

V I V E N T Ø

40 ROKOV
1984-2024



PŘESTIGE RB-02, PP Běžová Kašmír, str. 66




ELEGANTE EK-02, FF Céder, str. 62

NOVINKY
2024



BASIC ASTORIA VISIOSUN 02, CPL Vlašský Orech, str. 116



ELEGANTE EI-01, FF Mango Bengali, str. 60

PANELY HERO



HERO 01 str. 204



HERO 02 str. 204



HERO 03 str. 205



HERO 04 str. 205




HERO 05 str. 206



HERO 06 str. 206



HERO 07 str. 207



HERO 08 str. 207

PANELY RYFLA



RYFLA 01 str. 208

OBSAH

Odtiene	8
Typy zasklení	10
Smery otvárania dverí	11
Konštrukcia dverových krídel	12
Opis symbolov	18

Interiérové dvere

- kolekcia BRILLIANT	23
- kolekcia ELEGANTE	43
- kolekcia PRESTIGE	65
- kolekcia BASIC	113

Interiérové vchodové dvere

143

Dvere namieru

150

Zárubne a príslušenstvo

187

Dekoračné panely

- kolekcia HERO	202
- kolekcia RYFLA	208

Kľučky

210

Príslušenstvo

215

Technické informácie

220

CENNÁ INFORMÁCIA


Aktuálnu verziu katalógu
nájdete vždy na adrese:
vivento.pl/katalog



KOLEKCIA BRILLIANT




BA str. 24




BB str. 26



BC str. 28



BD str. 30



BE str. 32



BF str. 34



BG str. 36



BH str. 38



BO str. 40

KOLEKCIA PRESTIGE




RB str. 66



AN str. 68



PA str. 70



PB str. 72




PJ str. 82



PK str. 84



PL str. 86



PN str. 88



MI str. 98



PT str. 100



PU str. 102



PW str. 104

KOLEKCIA ELEGANTE



EA str. 44



EB str. 46



EC str. 48



ED str. 50



EE str. 52




EF str. 54



EG str. 56




EH str. 58



EI str. 60



EK str. 62



PC str. 74



PE str. 76



PH str. 78



PI str. 80



PO str. 90



PP str. 92



PQ str. 94



PR str. 96



PX str. 106



PY str. 108



PZ str. 110

dvere na mieru

VIVENTO

Ak ste nenašli dvere, ktoré hľadáte, obráťte sa na nás. Naše oddelenie „Dverí na mieru“ čaká na nové výzvy!

Napište nám na:
info@vivento.pl

KOLEKCIA BASIC



STANDARD
str. 114



ASTORIA
VISIOSUN
str. 116



ASTORIA
MIRROR
str. 118



ASTORIA
BLACK
str. 120



ASTORIA
GOLD
str. 122



ASTORIA
WHITE
str. 124



PRESTON
str. 128



MANHATTAN
str. 129



FLAVIO
str. 129



BOSTON
str. 130



CLASSIC
str. 130



LAMBRO
str. 131



CENTUR
str. 131



MEDIOLAN
str. 132



PESARO
str. 132



TRIVENTO
str. 133



DALLAS
str. 133



MADRYT
str. 134



MACADI-3
str. 134



CARSON
str. 135



PANAMA
str. 135



PORTO
str. 136



RIMINI
str. 136



SOFIA
str. 137



LIMA
str. 137



VERONA
str. 138



VEDI
str. 138



VENTE
str. 139



SAPPORO
str. 139



ANATOLIA
str. 140



SARA
str. 141

INTERIÉROVÉ VCHODOVÉ DVERE



SOLID PLUS
ŠTANDARD
str. 144



SOLID PLUS
ASTORIA
str. 144



SOLID PLUS
FT
str. 144



SOLID PLUS
VEGAS
str. 144



AKUSTICKÉ
str. 146



AKUSTICKÉ
PROTIPOŽIARNE E130, E160
str. 148

DVERE NA MIERU



Univerzálne dvere
INVE str. 156




Bezpodrážkové dvere
SIMPLE str. 158




Reverzné dvere
str. 160




Dvere zlícované so stenou
INVISIBLE str. 162



Dvere CONTRAST
str. 164




Dvojfarebné dvere
str. 166



Šikmé dvere
str. 167



Dvere s dvierkami pre zvieratá
str. 168



Dvere s výdajným okienkom
INSET str. 170




Vahadlové dvere SWING
str. 172




Dvojkridlové dvere
str. 174




Posuvné dvere v nástennom
systéme str. 176




Posuvné dvere v nástennom
systéme MAGIC str. 178



Posuvné dvere v nástennom
systéme LOFT str. 180



Posuvné dvere v systéme
skrytom v stene str. 182



Skladacie dvere
FOLD str. 184

ODTIENE

Vyberte pre vás ideálny odtieň!

Ponúkame až šesť skupín odtieňov, vďaka tomu každý nájde niečo pre seba. Tmavé odtiene dreva dodávajú eleganciu a šmrnc, kým svetlé odtiene opticky rozširujú priestor. A možno máte radšej niečo modernejšie a originálnejšie? V takom prípade pozývame! Pozrite si naše dvere v rôznych odtieňoch, nechýbajú v bielej, sivej, čiernej či dokonca námornickej modrej. Vyberte dvere, ktoré sa perfektne hodia do vášho interiéru.

Všetky odtiene predstavené v katalógu boli vytvorené tlačou a vzhľadom na limity tlačiarenskej technológie sa môžu líšiť od skutočných. Vnímanie farebných odtieňov ovplyvňuje aj: osvetlenie, typ podkladu a jeho štruktúra, a tiež aj odtiene okolia. Vnímanie daného odtieňa a štruktúry v skutočnosti ovplyvňuje aj veľkosť predstavenej vzorky, preto odporúčame, aby ste si dané odtiene pozreli naživo v predajných salónoch, kde sú dostupné vzorkovníky aj vystavené výrobky. Laminát predstavený vo vzorkovníku je len malý výsek celku. Dekoračná fólia imituje prírodu a je veľmi rozmanitá. Podľa toho, ktorý fragment daného balu sa použije, konkrétny výrobok sa môže odlišovať od vzorky, čo sa však nepovažuje za chybu.

SKUPINA PVC

Dverové krídla sú laminované vysokokvalitným PVC laminátom s hrúbkou 0,30 - 0,50 mm so štruktúrou prírodného dreva (okrem farby: sivá supermatná). Vďaka vysokej odolnosti voči mechanickým poškodeniam, zašpineniu a UV žiareniu, sa dvere vynikajúco hodia do obytných budov, aj do verejných budov. Zárubne sa vyrábajú v skupine odtieňov PP.



Štruktúrovaná Biela




Supermatná Sivá



Prírodný Dub Grandson

SKUPINA PP

Dvere sú laminované dekoračným laminátom na báze polypropylénu s hrúbkou 0,20 mm, ktorého povrch je pokrytý vrstvou čierneho teplotne tvrdého LAKu, ktorý zaručuje odolnosť voči poškrabaniu. Vysokokvalitný výrobok, určený na použitie v intenzívne používaných objektoch, aj v obytných budovách.



Supermatná Biela



Štruktúrovaná Biela



Supermatná Sivá



Svetlosivá



Béžová Kašmír



Námornická Modrá



Prírodný Dub Grandson

SKUPINA CPL

Dvere sú laminované vysokokvalitným dvojvrstvovým laminátom s hrúbkou 0,20 mm, ktorý tvorí papier impregnovaný teplom tvrdenými živcami a podkladový materiál, ktorý dáva výrobku potrebnú pružnosť. Laminát sa vyznačuje vysokou tvrdosťou povrchu, odolnosťou voči poškrabaniu a oderu a - vďaka použitiu mechanickej štruktúry na povrchu odtieňa Žiarivá sivá a Vlašský orech - efektom prírodného dreva.



Biela Uni



Sivá Uni



Žiarivá Sivá



Antracit Uni



Vlašský Orech



Čierna Uni

SKUPINA CLPL


Dverové krídla a zárubne sú pokryté mimoriadne trvácny syntetickým laminátom CLPL s hrúbkou 0,12 - 0,25 mm. Dekor je pokrytý melamínovo-akrylátovo-polyuretánovou živicom, ktorá vynikajúco chráni povrch pred odieraním, poškodeniami a pôsobením svetla. Vysokokvalitný laminát na nepoznanie imituje krásnu, prirodzenú textúru dreva, vďaka čomu je toto riešenie vyberané do domov, bytov, škôl, kancelárií a hotelov.



Smrekovec Bielený



Dub Medový




Dub Španielsky



Dub Starý

SKUPINA FF

Dverové krídla aj zárubne sú laminované laminátom odolným voči oderu s hrúbkou 0,10 - 0,15 mm, ktorý imituje štruktúru dreva. Trvácne a dôkladné zhotovenie je ideálnym návrhom pre zákazníkov, ktorí hľadajú efektné riešenia.



Bianco



Biela Sibiu



Dub Snežný



Dub Striebristý



Dub Cornwall



Dub Halifax



Orech Kolumbijský



Céder



Dub Sonoma



Dub Riviera



Dub Jantárový



Prírodný Dub Gr

NOVINKA



Dub Catania



Dub Delano



Orech Nussbaum




Mango Bengali



Dub Antracit

SKUPINA LAK

Dverové krídla sú pokryté LAKovaným HDF s hrúbkou 3 mm alebo 6 mm, chráneným povLAKom z UV filtrom so zvýšenou odolnosťou voči poškriabaniu. Charakteristickou vlastnosťou tejto skupiny je odlišný odtieň dverového krídla a rámu, dekoračných prvkov a zasklievacích lišt.



Biela



Dub Bielený



Dub Strieborný



Brest Škandinávsky

CENNÁ INFORMÁCIA

Skupina farieb LAK sa vyznačuje charakteristickým rozdielom medzi odtieňom dverového krídla a zárubňou, ako aj dokončovacími prvkami a okennými lištami.



TYPY SKIEL

Široký výber skiel umožňuje vytvoriť neopakovateľné interiéry. V našej ponuke nájdete matné, priehľadné (číre) sklá, s motívmi, ako aj farebné, všetky s hrúbkou 4 mm. Vďaka nim môžete dať svojim dverám neopakovateľný charakter a vytvoriť zaujímavý dekoračný efekt. Zasklenie môže mať aj praktickú funkciu, napríklad v prípade dverí používaných v kúpeľni či spálni, kde môže poskytovať náležitú súkromie. Spoznajte našu ponuku a vyberte si zasklenie, ktoré najlepšie zodpovedá vašim potrebám a očakávaniam.



Satin kalené



Satin kalené fazetové



Fazetové tvrdené číre



VSG 2.2.1 Satin



Satin deco



Satin lines



Lacomat



Visiosun



Chinchila



Biela kóra



Satin macadi kalené



Satin Sapporo kalené



VSG 2.2.1 Čierne



Čierne Lacobel



Zlaté Lacobel



Biela Lacobel



Čierne Visiosun Lacobel



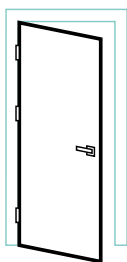
Zrkadlo



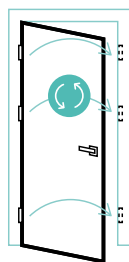
Grafitové zrkadlo

SMERY OTVÁRANIA DVERÍ

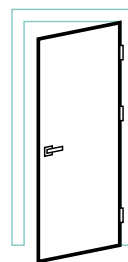
JEDNOKRÍDLOVÉ



ľavé

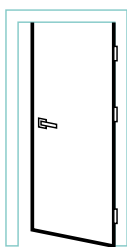


univerzálne
pozrite str. 156

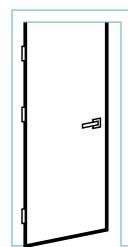


pravé

REVERZNÉ

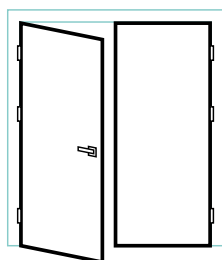


ľavé

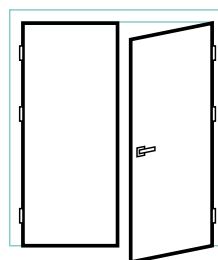


pravé

DVOJKRÍDLOVÉ

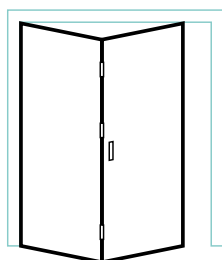


ľavé

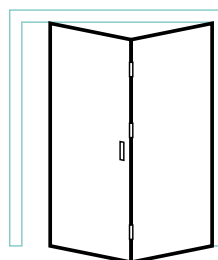


pravé

SKLADACIE FOLD

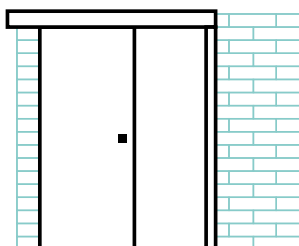


ľavé

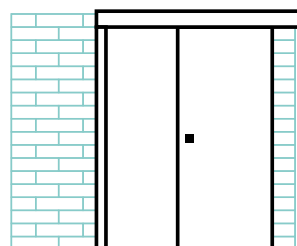


pravé

POSUVNÉ



doľava

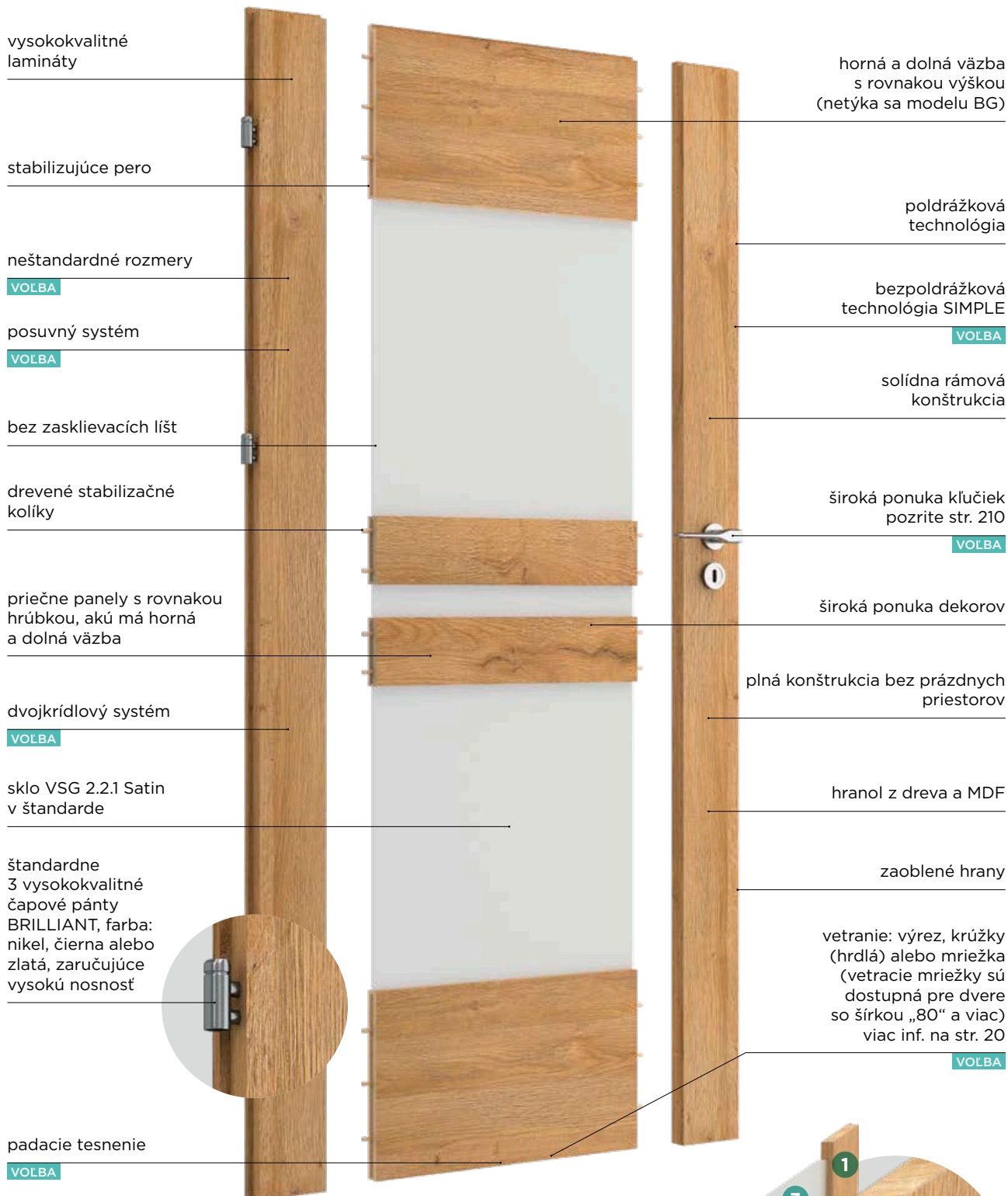


doprava

KONŠTRUKCIA DVEROVÝCH KRÍDEL

RÁMOVÉ DVERE BRILLIANT

Hrúbka dverového krídla 40 mm




CENNÁ INFORMÁCIA

Nezabudnite zladit' odtieň pántov a kľučky



1. zvislý prvok z kompozitu drevo-MDF, s hrúbkou 40 mm
2. priečne panely MDF, všetky s rovnakou hrúbkou 30 mm
3. výplň: dekor s hrúbkou 9 mm alebo sklo s hrúbkou 4 mm
4. drevené kolíky
5. stabilizačné perá



KONŠTRUKCIA DVEROVÝCH KRÍDEL

RÁMOVÉ DVERE ELEGANTE

Hrúbka dverového krídla 38 mm

stabilizujúce pero

bez zasklievacích líšt

v štandarde
3 nastaviteľné
dvojtrňové pánty,
farba: nikel
zaručujúce vysokú
nosnosť

sklo VSG 2.2.1
v štandarde

neštandardné rozmery

VOLBA

posuvný systém

VOLBA

dvojkrídlový systém

VOLBA

drevené stabilizačné kolíky

padacie tesnenie

VOLBA

poldrážková
technológia

bezpoldrážková
technológia SIMPLE

VOLBA

solídna rámová konštrukcia

široká ponuka dekorov

široká ponuka kľučiek
pozrite str. 210

VOLBA

zaoblené hrany


plná konštrukcia
bez prázdnych miest

hranol z MDF

vetranie: výrez, krúžky
(hrdlá) alebo mriežka
(vetracie mriežky sú
dostupná pre dvere so
šírkou „80“ a viac)
viac inf. na str. 20

VOLBA

1. zvislý prvok z MDF
hrúbka 38 mm
2. priečne panely MDF
s hrúbkou 30 mm
3. výplň: sklo
hrúbka 4 mm
4. drevené kolíky
5. stabilizujúce pero




KONŠTRUKCIA DVEROVÝCH KRÍDEL

RÁMOVÉ DVERE PRESTIGE

Hrúbka dverového krídla 38 mm



1. zvislý prvok z MDF s hrúbkou 38 mm
2. priečne panely MDF s hrúbkou 30 mm a 16 mm (v modeloch PR a MI hrúbka 22 mm)
3. výplň: dekor s hrúbkou 6 alebo 9 mm, alebo sklo s hrúbkou 4 mm
4. drevené kolíky
5. stabilizujúce pero



KONŠTRUKCIA DVEROVÝCH KRÍDEL

PANELOVÉ DVERE BASIC

Hrúbka dverového krídla 40 mm

výstuž pod samozatvárač

VOLBA

hrana štandard s viditeľnou nitkou lepenia

Línia lepenia vo dverách z kolekcie BASIC sa vyznačuje ostrou hranou na styku dvoch rôznych materiálov, čiže povrchu a lemu, a je to charakteristická črta tohto výrobku.



tretí pánt, zvyšuje pevnosť voči záťažiam

VOLBA

hrana SOFT (zaoblená, s lemom vytiahnutým na povrch krídla)

VOLBA

posuvný systém

VOLBA

drevená konštrukcia

VOLBA

poldrážkovatechnológia

bezpoldrážková technológia SIMPLE

VOLBA

neštandardné rozmery

VOLBA

2 pánty zaručujúce vysokú nosnosť

poldrážka 20 mm

VOLBA

dvojitý hranol z MDF

dvojitý hranol

VOLBA

dvojkridlový systém

VOLBA

dvojfarebné dvere

VOLBA

moderná zasklievacia lišta

široká ponuka skiel

Výplň: plný panel

VOLBA

systém Contrast

VOLBA

reverzný systém

VOLBA

široká ponuka kľučiek pozrite str. 210

zasklievacie rámy sú upevnené kolíkmi



široká ponuka dekorov

vetranie: zrezanie, krúžky alebo mriežka viac inf. na str. 20

VOLBA

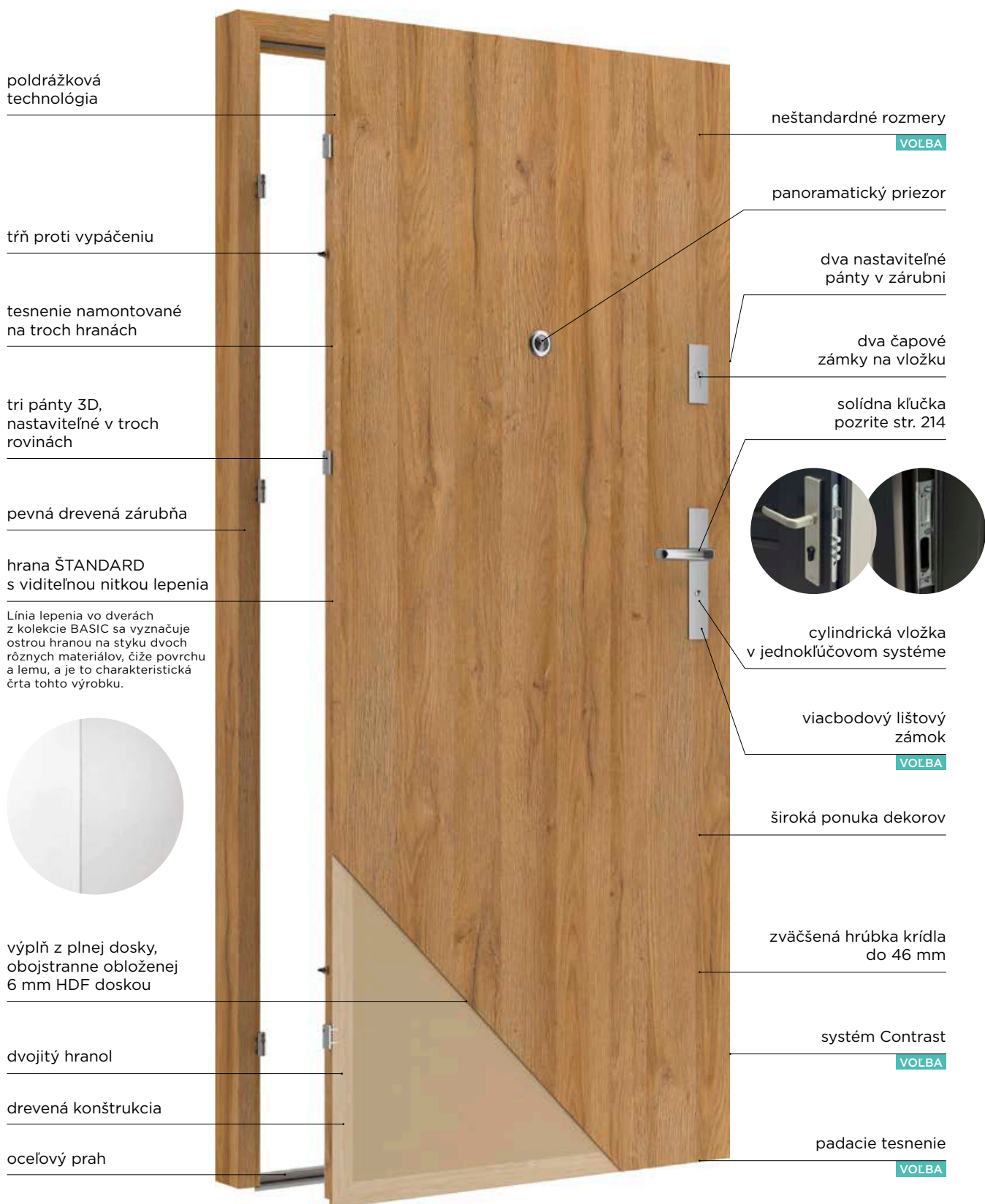
padacie tesnenie

VOLBA

KONŠTRUKCIA DVEROVÝCH KRÍDEL

DVERE BASIC SOLID PLUS

Hrúbka dverového krídla 46 mm



OPIS SYMBOLOV

TYPY KONŠTRUKCIÍ DVEROVÝCH KRÍDEL

1. výplň: dekor alebo sklo
2. plná a masívna konštrukcia z MDF (ELEGANTE a PRESTIGE) alebo z dreva a MDF (BRILLIANT)
3. drevené kolíky
4. stabilizačné perá




Rámová konštrukcia

RÁMOVÁ KONŠTRUKCIA

Série BRILLIANT, ELEGANTE a PRESTIGE sú nielen výnimočne krásne, ale vďaka použitiu rámovej technológie vo všetkých modeloch, je to tiež mimoriadne trvácne a pevné riešenie. Základom je masívna konštrukcia, odolná voči deformáciám, z drevotrieškových dosiek alebo s drevenými prvkami. Všetky jej prvky sú masívne, navzájom spojené kolíkmi a tzv. perami, ktoré dodatočne spevňujú a stabilizujú celé dverové krídlo. Rámová konštrukcia umožňuje skracovanie dverí až do 30 mm.

1. vonkajšia vrstva (obklad) z HDF
2. spevňujúca a stabilizačná výplň - voština
3. dvojitý hranol z MDF




Konštrukcia MDF

KONŠTRUKCIA MDF

Základom konštrukcie je pevný hranol z drevotrieškovvej MDF dosky, výplňou je spevňovacia a stabilizačná vrstva - voština. Vonkajšia vrstva je z drevotrieškovvej dosky HDF s hrúbkou 3 mm, ktorá je obložená vybraným dekorom. Dvere sa vďaka použitiu dvojitého hranola dajú pri dolnej hrane skratiť až o 30 mm.

1. vonkajšia vrstva (obklad) z HDF
2. spevňujúca a stabilizačná výplň - voština
3. dvojitý hranol z ihličnatého dreva



Drevená konštrukcia

DREVENÁ KONŠTRUKCIA

Technológia používaná vo dverách zo skupiny BASIC je solídny a nadčasový riešením. Základom konštrukcie je tradičný hranol z ihličnatého dreva. Výstužnou a stabilizačnou výplňou je vrstva tzv. „včelieho plástu“. Vonkajšiu vrstvu, tzn. obloženie, tvorí drevotriešková doska HDF s hrúbkou 3 mm a vybraný dekor. Dvere sa vďaka použitiu dvojitého hranola dajú pri dolnej hrane skratiť až o 60 mm.

1. vonkajšia vrstva (obklad) z HDF
2. výplň z plného panela
3. dvojitý hranol z ihličnatého dreva



Výplň: plný panel

KONŠTRUKCIA S VÝPLŇOU Z PLNEJ DOSKY

Panelová výplň je veľmi trvalé a stabilné riešenie. Základom konštrukcie je drevený hranol, výplňou je plná doska. Vonkajšia vrstva je z drevotrieškovvej dosky HDF s hrúbkou 3 mm, ktorá je pokrytá dekorom z vybranej skupiny odtieňov. Dvere sa vďaka použitiu dvojitého hranola dajú pri dolnej hrane skratiť až o 60 mm.

CENNÁ INFORMÁCIA

Modely ASTORIA, ako aj dvere v posuvných systémoch a dvojkridlové dvere nemôžu byť z konštrukčných dôvodov skracované svojpomocne.



OPIS SYMBOLOV



Šité namieru

DVERE ŠITÉ NAMIERU

Existuje možnosť objednania dverí s neštandardnou šírkou alebo s netypickou výškou, prispôsobené podľa rozmerov daného dverového otvoru. Aj vo voľbe s vyžadovanými dodatočnými pántami pre dlhšie krídlo alebo so zmenou umiestnenia zámku. Viac informácií na str. 150.

dvere na ieru

V I V E N T O



Rámová konštrukcia

RÁMOVÁ KONŠTRUKCIA

Masívna konštrukcia odolná voči deformáciám z drevovláknitých dosiek alebo dreva a MDF. Všetky jej prvky sú masívne, navzájom spojené kolíkmi a tzv. pero spevňuje a stabilizuje celé dvere. Viac informácií na str. 12, 13, 14, 17.



Konštrukcia MDF

KONŠTRUKCIA MDF

MDF hranol v štandarde Za príplatok drevený hranol, dostupný pre kolekciu dverí BASIC. Viac informácií na str. 15 a 17.



Drevená konštrukcia

DREVENÁ KONŠTRUKCIA

Solidné riešenie je dostupné ako voľba pre dvere zo skupiny BASIC. Hranol z ihličnatého dreva so spevňovacou výplňou – voštinou. Obloženie je z drevovláknitej dosky HDF s hrúbkou 3 mm.



Výplň: plný panel

VÝPLŇ PLNOU DOSKOU

Štandard v kolekcii dverí SOLID PLUS. Ako voľba dostupné pre dverové krídla z kolekcie BASIC. Pre dvere so šírkou „60“, „70“ a „80“ je potrebné pripočítať príplatok za dodatočný pánt.



Rámkový systém

RÁMKOVÝ SYSTÉM

Dvere z kolekcie BASIC majú moderné zasklievacie lišty. Viac informácií na str. 15.



Sklo VSG 2.2.1 alebo VSG 3.3.1

SKLO VSG 2.2.1 A VSG 3.3.1.

Obojstranne hladké sklo so zvýšenou odolnosťou a mechanickou pevnosťou. Sklo VSG 2.2.1 s hrúbkou 4 mm, a sklo VSG 3.3.1 s hrúbkou 6 mm. Ako voľba pre kolekciu dverí PRESTIGE, v štandarde v kolekcii BRILLIANT a ELEGANTE. Viac informácií na str. 10.



Kalené sklo

KALENÉ SKLO

Kalené sklo Satin s hrúbkou 4 mm – štandard v kolekcii PRESTIGE.



60-90



100



100-200

ŠÍRKA DVERÍ

Šírky „60“, „70“, „80“ a „90“ sú dostupné v štandarde. Iné rozmery („100“, „110“) – ako voľba za dodatočný poplatok, podľa vybraného modelu dverí. Dvojité dvere vyrábame v rozsahu širok „100“ – „200“, podľa kolekcie a modelu.



Vyššie dvere do 240 mm



Vyššie dvere do 300 mm



Vyššie dvere do 450 mm

VYŠŠIE DVERE

Pripomíname, že sa nemusíte obmedzovať len na dvere so štandardnou výškou. Rozmery môžeme prispôsobiť podľa vašich požiadaviek a vyrobiť ich v rámci rozsahov, ktoré sú špecifické pre danú kolekciu a vybraný model.

Dvere z kolekcie BRILLIANT môžu byť vyššie až o 240 mm, ELEGANTE a PRESTIGE až o 470 mm, a dvere z kolekcie BASIC až o 450 mm.

Akustické a protipožiarne dvere môžu byť vyššie až o 300 mm.



Vyššie dvere do 470 mm



3 pánty



Moderné niklové kovania



3D pánty



Čierne, biele alebo zlaté pánty

KOVANIA

Kolekcie rámových dverí, čiže BRILLIANT, ELEGANTE a PRESTIGE, majú štandardne 3 skrutkované čapové pánty, zaručujúce vynikajúcu stabilitu dverí a vysokú nosnosť. Kolekcie ELEGANTE a PRESTIGE majú dvojtrňové pánty pokryté niklovou vrstvou, preto sa krásne lesknú a elegantne vyzierajú. Pánty BRI najvyššej triedy používané v kolekcii BRILLIANT zvyrazňujú moderný dizajn dverí, aj pre najnáročnejších zákazníkov.

Dvere z kolekcie BASIC sú štandardne osadené na 2 pántov (na 3 v dverovom krídle „90“, „100“ a „110“).

Spevnené dvere z kolekcie SOLID PLUS majú 3 spevnené 3D pánty, nastaviteľné v troch rovinách.


Dodatočný pánt sa vyžaduje v prípade dvojkridlových dverí BASIC s výplňou z plnej dosky, ako aj BASIC, BRILLIANT, ELEGANTE a PRESTIGE s dĺžkou viac než 110 mm v rámci kolekcie.



V kolekcií BRILLIANT sú štandardne montované niklové pánty



Čierne



Biele



Zlaté

Pánty montované v kolekcií BRILLIANT ako možnosť bez príplatku



Niklové pánty montované v kolekcií ELEGANTE a PRESTIGE v štandarde



Pozinkované pánty sú v kolekcií BASIC montované v štandarde



3D pánty montované vo dverách SOLID PLUS v štandarde



Hrana SOFT

HRANA SOFT

Zaoblené hrany, vytvárajúce dojem opticky mäkkých, dverového krídla s poldrážkou, dostupné ako voľba poldrážkových dverových krídel z kolekcie BASIC. Lemovanie prechádza z hrúbky krídla na jeho povrch a končí zaoblením. Preto je pri zatvorenom dverovom krídle viditeľné. Odporúčame použitie systému hrán SOFT v kombinácii so systémom Contrast. Hrana SOFT je dostupná v odtieňoch: biela Uni, čierna Uni, dub striebristý, dub Cornwall, dub Halifax, dub Riviera, mango Bengali, orech Nussbaum.

TYPY DOKONČENIA HRÁN



Poldrážkové krídlo SOFT



Štandardné poldrážkové krídlo



Poldrážkové

POLDRÁŽKOVÉ DVERE

Štandard v kolekciách BRILLIANT, ELEGANTE, PRESTIGE a BASIC. Systém, v ktorom má krídlo poldrážku, ktorá prekrýva zárubňu. Zámok skrytý v poldrážke. Viditeľné pánty a dekoratívne detaily krídel dverí zvyrazňujú charakter interiérov zariadených v tradičnom a modernom štýle.



Bezpodrážkové SIMPLE

BEZPOLDRÁŽKOVÉ DVERE V SYSTÉME SIMPLE

Dostupné ako voľba vo dverách BRILLIANT, ELEGANTE, PRESTIGE a BASIC. V tomto systéme rovná hrana krídla vytvára jednoliatu rovinu so zárubňou. Vízuálne modernejšie, bez ozdobných detailov, ideálne do interiérov zariadených v minimalistickom štýle.



Bezpodrážkové posuvné

BEZPOLDRÁŽKOVÉ DVERE V POSUVNOM SYSTÉME

Bezpodrážkové krídlo, s jednoduchými hranami a s držiakom na mieste kľučky. Moderné a minimalistické riešenie so širokým uplatnením.

OPIS SYMBOLOV

VETRANIE

Dvere namontované v miestnostiach, ktoré vyžadujú správne vetranie (napr. v kúpeľniach), musia mať podľa stavebných predpisov špeciálne vetracie otvory s celkovou plochou 0,022 m². Danú priepustnosť spĺňa vetracia mriežka. Môžu sa používať aj iné dostupné riešenia, pričom musia byť zachované náležité vzdialenosti medzi dverovým krídlom a podlahou, podľa šírky krídla, aby sumárna priepustnosť vzduchu bola na úrovni 0,022 m².

Podrobné informácie nájdete v opisoch jednotlivých modeloch dverí. V kratších dverách, vyrobených na objednávku, skontrolujte, či sa zvolená forma vetrania dá vôbec použiť.



Vetracie krúžky



Vetracie krúžky

VETRACIE KRÚŽKY DO DVERÍ BRILLIANT, ELEGANTE, PRESTIGE A BASIC

PLASTOVÉ



Chróm

Saténový chróm

Matná čierna

Biela

Zlatá

KOVOVÉ



Nikel

Hnedá

PLASTOVÉ VETRACIE KRÚŽKY DO ZÁKLADNÝCH DVERÍ



Bohatá paleta farebných odtieňov ladiacich s odtieňom krídla

POČET KRÚŽKOV V DVEROVÝCH KRÍDLACH

Šírka dverového krídla	BRILLIANT, ELEGANTE i PRESTIGE	BASIC
60	3	4
70	4	4
80	4	5
90, 100	5	5
110	-	5



Vetracia mriežka



Vetracia mriežka

PLASTOVÁ VETRACIA MRIEŽKA vnútorné rozmery 440x90 mm



DOSTUPNÉ ODTIENE:



Biela

Matné striebro

Sivá



Dub

Orech

VETRACIA MRIEŽKA Z NEHRDZAVEJÚCEJ OCELE vnútorné rozmery 440x90 mm



DOSTUPNÉ ODTIENE:



Inox

Čierna

Vo dverách z kolekcie BRILLIANT, ELEGANTE a PRESTIGE je vetracia mriežka dostupná iba v dverových krídlach so šírkou aspoň „80“. V sérii akustických dverí sa používa protipožiarna vetracia mriežka (netýka sa dymotesných dverí). Keď je vo dverách vetracia mriežka, dvere sa môžu skrátiť o maximálne 30 mm.

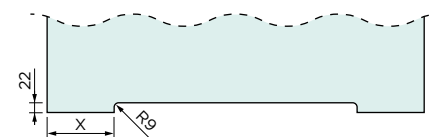



Vetrací výrez



Vetrací výrez

VETRACÍ VÝREZ



Panelové krídlo	X = 150 mm
Poldrážkové rámové krídlo	X = 160 mm
Bezpodrážkové rámové krídlo	X = 147 mm



Čapové zámky

ČAPOVÉ ZÁMKY

Štandardné vybavenie vystužených dverí SOLID PLUS. Dva zadlabávacie čapové zámky na cylindrickú vložku (tzv. tyčové zámky), zaručujúce solídne zatvorenie a pocit bezpečia.



Priezor

PANORAMATICKÝ PRIEZOR 200°


Štandardné vybavenie kolekcie dverí SOLID PLUS. Vysokokvalitný priezor dostupný v rôznych odtieňoch.



Prahy

PRAHY

Dvere môže mať - podľa potrieb používateľov - surový drevený prah s tesnením alebo prah z plechu z nehrdzavejúcej ocele s tesnením. Namontovanie prahu pozitívne ovplyvňuje tesnosť dverí, tepelnú izoláciu a estetiku. Dostupné v univerzálnych rozmeroch - v prípade potreby atypických dverí sa dvere na požadované rozmery nedajú skrátiť priamo vo výrobe.



Padacie tesnenie

PADACIE TESNENIE

Štandardné vybavenie akustických dverí, ktoré sú dostupné ako voľba v sérii dverí BRILLIANT, ELEGANTE, PRESTIGE, BASIC a SOLID PLUS. Vytvára bariéru chrániacu miestnosť pred prenikaním vzduchu, zvuku, prachu, hmyzu, či dokonca dymu a ohňa. Zlepšuje zvukovú a tepelnú izoláciu.



Zvuková izolácia

ZVUKOVÁ IZOLÁCIA

Špeciálna konštrukcia akustických dverí Vivento a premyslený systém tesnení zaručuje perfektné tlmenie na úrovni 32 dB, a v dvojkrídlových dverách - 27 dB.



Ohňovzdorné EI30/EI60

PROTIPOŽIARNE EI30/EI60

Praktické a spoľahlivé akustické protipožiarne dvere EI30 a EI60 zaručujú nevyhnutnú protipožiarne ochranu v rozsahu požiarnej odolnosti EI30 alebo EI60 príslušne podľa daného modelu.



Samozatvárač

SAMOZATVÁRAČ

Protipožiarne dvere rozhodujú o bezpečnosti budovy, preto musia spĺňať podmienky týkajúce sa, okrem iného, požiarnej tesnosti či kontroly prístupu, a tiež musia mať vhodný samozatvárač podľa šírky a hmotnosti dverových krídiel. Akustické protipožiarne dvere Vivento majú povrchový alebo skrytý zatvárač, ktorý má všetky požadované atesty. Samozatvárač je nevyhnutným prvkom vybavenia ohňovzdorných dverí.



Reverzné dvere

REVERZNÉ DVERE

Reverzné dvere, niekedy nazývané aj opačné, sa líšia od tradičných dverí spôsobom montáže. Také dvere sa otvárajú do vnútra miestnosti, a z vonkajšej strany sú zlíčované s rovinou steny. Jednoducho povedané, vyznačujú sa otváraním dovnútra, kým svojím vzhľadom pripomínajú dvere otvárané smerom von. Je to perfektné riešenie napr. v malých chodbách.



Dvojfarebné dvere

DVOJFARBENÉ DVERE

Vďaka tomuto riešeniu môžete vo svojom dome vytvoriť nevšedný farebný akcent, a zároveň zladit odtieň dverí s oboma zónami s rôznymi charaktermi. Dvojfarebné dvere sa vyrábajú na základe modelov z kolekcie BASIC v rámci rovnakej skupiny odtieňov.



BRILLIANT BC-01, CPL Antracit Uni

INTERIÉROVÉ DVERE

／ **BRILLIANT**

Moderný dizajn, najkvalitnejšie materiály, výnimočná trvácnosť. Dvere z kolekcie BRILLIANT sú vynikajúcim návrhom pre najnáročnejších používateľov

BRILLIANT BA-01, CPL Biela Uni

BRILLIANT BA /



ODTIEŇ: CPL Biela Uni



BA-01



BA-02



BA-03



BA-04



BA-05



BA-06

CENNÍK v EUR bez DPH (s DPH)

Skupina odtieňov	Sklo: VSG 2.2.1 Satin	Sklo: VSG 2.2.1 Čierny
PP a CPL	372,00 (446,40)	Cena zo stĺpca vedľa + príplatok podľa nižšej tabuľky
CLPL	368,00 (441,60)	

PRÍPLATOK ZA ZMENU ZASKLENIA

Sklo	BA-02	BA-03, BA-04, BA-05	BA-06
VSG 2.2.1 Čierny	77,00 (92,40)	39,00 (46,80)	58,00 (69,60)

DOSTUPNÉ ŠÍRKY

- poldrážkový systém S2 v mm: „60“=644, „70“=744, „80“=844, „90“=944
- bezpoldrážkový systém SIMPLE S2 v mm: „60“=618, „70“=718, „80“=818, „90“=918

VOLBY

šírka „100“	16,00 (19,20)
šírka menšia než „60“	137,00 (164,40)
netypická šírka	67,00 (80,40)

DOSTUPNÉ VÝŠKY

- poldrážkový systém H2 v mm: 1983
- bezpoldrážkový systém SIMPLE H2 v mm: 1970

VOLBY

kratšie do 13 mm	20,00 (24,00)
kratšie nad 13 mm (individuálne posúdenie možnosti zhotovenia)	70,00 (84,00)
dlhšie do 287 mm (individuálne posúdenie možnosti zhotovenia)	86,00 (103,20)
dodatkový pánt (vyžaovaný v prípade dverového krídla dlhšieho od 157 mm do 287 mm)	8,00 (9,60)
zmena umiestnenia zámku a dolného pántu (odporúčaná v prípade dverí s netypickou výškou)	23,00 (27,60)

KONŠTRUKCIA

- stabilná rámová konštrukcia z dreva a MDF

VOLBY

bezpoldrážkové dverové krídlo, systém SIMPLE	92,00 (110,40)
bezpoldrážkové dverové krídlo, štandardný nástenný posuvný systém, LOFT nástenný alebo skrytý v stene (netýka sa skupiny odtieňov PP)	16,00 (19,20)
pasívne dverové krídlo do dvojkrídlových dverí, šírka S2 v mm: 420-609	137,00 (164,40)
pasívne dverové krídlo do dvojkrídlových dverí, šírka S2 v mm: 610, 710, 810, 910	29,00 (34,80)
pasívne dverové krídlo do dvojkrídlových dverí, šírka S2 v mm: 1010	51,00 (61,20)

VYBAVENIE

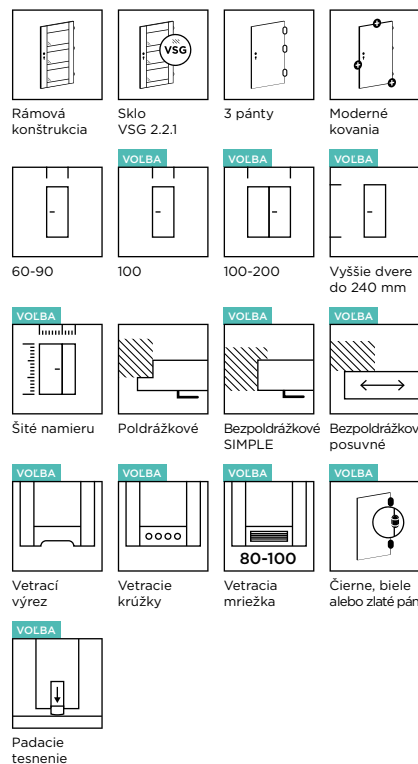
- sklo Satin VSG 2.2.1 obojstranne hladké s hrúbkou 4 mm
- zadlabávací zámok na kľúč (možnosť zámky na zámok s blokádou, na cylindrickú vložku alebo bez dolného otvoru)
- zaskrutkované čapové pánty BRILLIANT, 3 ks, farba: nikel (možnosť zmeny na farbu: čierna, biela alebo zlatá, bez príplatku)

VOLBY

obmedzovač uhla otvorenia (v prípade dverí systému SIMPLE)	207,00 (248,40)
padacie tesnenie	32,00 (38,40)
vetrací výrez	10,00 (12,00)
kovové vetracie krúžky, okrúhle alebo štvorcové, farba: nikel alebo hnedá (ks)	10,00 (12,00)
plastové vetracie krúžky, štvorcové, farba: čierna matná, biela, zlatá, satén alebo chróm (ks)	6,00 (7,20)
plastová vetracia mriežka, farba: striebro matné, do dverového krídla „80“, „90“ a „100“	20,00 (24,00)
vetracia mriežka z nehrdzavejúcej ocele, farba: inox alebo čierna, do dverového krídla „80“, „90“ a „100“	95,00 (114,00)


VARIANTY ZÁRUBNÍ

- pevná: MDF (str. 189)
- nastaviteľná: DIN (str. 196), dostupná pre stenu s hrúbkou min. 80 mm v prípade poldrážkového systému a min. 100 mm v prípade bezpoldrážkového systému.

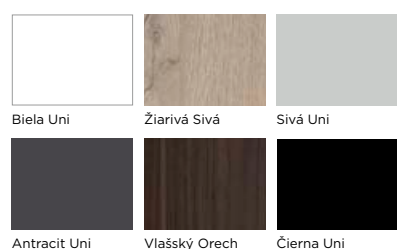


DOSTUPNÉ ODTIENE:


SKUPINA PP



SKUPINA CPL



SKUPINA CLPL




BRILLIANT BB-02, CPL Sivá Uni

BRILLIANT BB /



ODTIEŇ: CPL Sivá Uni



BB-01



BB-02



BB-03

CENNÍK v EUR bez DPH (s DPH)

Skupina odtieňov	Sklo: VSG 2.2.1 Satin	Sklo: VSG 2.2.1 Čierny
PP a CPL	340,00 (408,00)	Cena zo stĺpca vedľa + príplatok podľa nižšej tabuľky
CLPL	334,00 (400,80)	

PRÍPLATOK ZA ZMENU ZASKLENIA

Sklo	BB-02	BB-03
VSG 2.2.1 Čierny	70,00 (84,00)	35,00 (42,00)

DOSTUPNÉ ŠÍRKY

- poldrážkový systém S2 v mm: „60“=644, „70“=744, „80“=844, „90“=944
- bezpoldrážkový systém SIMPLE S2 v mm: „60“=618, „70“=718, „80“=818, „90“=918

VOLBY

šírka „100“	16,00 (19,20)
šírka menšia než „60“	137,00 (164,40)
netypická šírka	67,00 (80,40)

DOSTUPNÉ VÝŠKY

- poldrážkový systém H2 v mm: 1983
- bezpoldrážkový systém SIMPLE H2 v mm: 1970

VOLBY

kratšie do 13 mm	20,00 (24,00)
kratšie nad 13 mm (individuálne posúdenie možnosti zhotovenia)	70,00 (84,00)
dlhšie do 287 mm (individuálne posúdenie možnosti zhotovenia)	86,00 (103,20)
dodatkový pánt (vyžaovaný v prípade dverového krídla dlhšieho od 157 mm do 287 mm)	8,00 (9,60)
zmena umiestnenia zámku a dolného pántu (odporúčaná v prípade dverí s netypickou výškou)	23,00 (27,60)

KONŠTRUKCIA

- stabilná rámová konštrukcia z dreva a MDF

VOLBY

bezpoldrážkové dverové krídlo, systém SIMPLE	92,00 (110,40)
bezpoldrážkové dverové krídlo, štandardný nástenný posuvný systém, LOFT nástenný alebo skrytý v stene (netýka sa skupiny odtieňov PP)	16,00 (19,20)
pasívne dverové krídlo do dvojkrídlových dverí, šírka S2 v mm: 420-609	137,00 (164,40)
pasívne dverové krídlo do dvojkrídlových dverí, šírka S2 v mm: 610, 710, 810, 910	29,00 (34,80)
pasívne dverové krídlo do dvojkrídlových dverí, šírka S2 v mm: 1010	51,00 (61,20)

VYBAVENIE

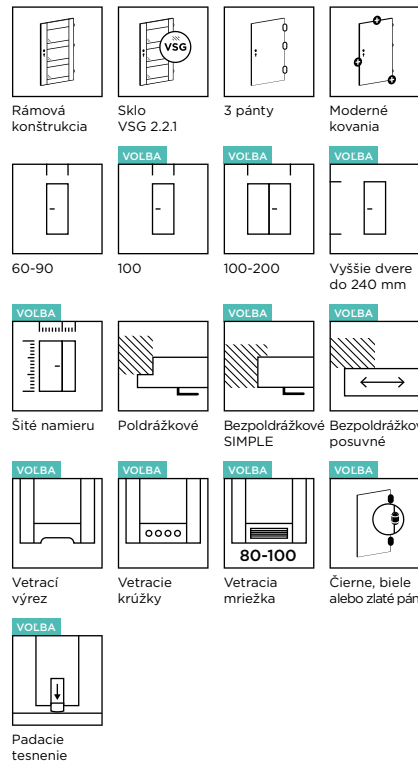
- sklo Satin VSG 2.2.1 obojstranne hladké s hrúbkou 4 mm
- zadlabávací zámok na kľúč (možnosť zámky na zámok s blokádou, na cylindrickú vložku alebo bez dolného otvoru)
- zaskrutkované čapové pánty BRILLIANT, 3 ks, farba: nikel (možnosť zmeny na farbu: čierna, biela alebo zlatá, bez príplatku)

VOLBY

obmedzovač uhla otvorenia (v prípade dverí systému SIMPLE)	207,00 (248,40)
padacie tesnenie	32,00 (38,40)
vetrací výrez	10,00 (12,00)
kovové vetracie krúžky, okrúhle alebo štvorcové, farba: nikel alebo hnedá (ks)	10,00 (12,00)
plastové vetracie krúžky, štvorcové, farba: čierna matná, biela, zlatá, satén alebo chróm (ks)	6,00 (7,20)
plastová vetracia mriežka, farba: striebro matné, do dverového krídla „80“, „90“ a „100“	20,00 (24,00)
vetracia mriežka z nehrdzavejúcej ocele, farba: inox alebo čierna, do dverového krídla „80“, „90“ a „100“	95,00 (114,00)


VARIANTY ZÁRUBNÍ

- pevná: MDF (str. 189)
- nastaviteľná: DIN (str. 196), dostupná pre stenu s hrúbkou min. 80 mm v prípade poldrážkového systému a min. 100 mm v prípade bezpoldrážkového systému.

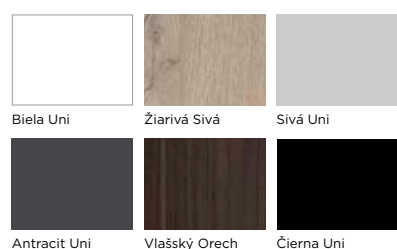


DOSTUPNÉ ODTIENE:


SKUPINA PP



SKUPINA CPL



SKUPINA CLPL



BRILLIANT BC-01, CPL Antracit Uni

BRILLIANT BC /



ODTIEŇ: CPL Antracit Uni



BC-01

BC-02

BC-03

CENNÍK v EUR bez DPH (s DPH)

Skupina odtieňov	Sklo: VSG 2.2.1 Satin	Sklo: VSG 2.2.1 Čierny
PP a CPL	365,00 (438,00)	Cena zo stĺpca vedľa + príplatok podľa nižšej tabuľky
CLPL	362,00 (434,40)	

PRÍPLATOK ZA ZMENU ZASKLENIA

Sklo	BC-02	BC-03
VSG 2.2.1 Čierny	118,00 (141,60)	235,00 (282,00)

DOSTUPNÉ ŠÍRKY

- poldrážkový systém S2 v mm: „60“=644, „70“=744, „80“=844, „90“=944
- bezpoldrážkový systém SIMPLE S2 v mm: „60“=618, „70“=718, „80“=818, „90“=918

VOLBY

šírka „100“	16,00 (19,20)
šírka menšia než „60“	137,00 (164,40)
netypická šírka	67,00 (80,40)

DOSTUPNÉ VÝŠKY

- poldrážkový systém H2 v mm: 1983
- bezpoldrážkový systém SIMPLE H2 v mm: 1970

VOLBY

kratšie do 13 mm	20,00 (24,00)
kratšie nad 13 mm (individuálne posúdenie možnosti zhotovenia)	70,00 (84,00)
dlhšie do 287 mm (individuálne posúdenie možnosti zhotovenia)	86,00 (103,20)
dodatkový pánt (vyžaovaný v prípade dverového krídla dlhšieho od 157 mm do 287 mm)	8,00 (9,60)
zmena umiestnenia zámku a dolného pántu (odporúčaná v prípade dverí s netypickou výškou)	23,00 (27,60)

KONŠTRUKCIA

- stabilná rámová konštrukcia z dreva a MDF

VOLBY

bezpoldrážkové dverové krídlo, systém SIMPLE	92,00 (110,40)
bezpoldrážkové dverové krídlo, štandardný nástenný posuvný systém, LOFT nástenný alebo skrytý v stene (netýka sa skupiny odtieňov PP)	16,00 (19,20)
pasívne dverové krídlo do dvojkrídlových dverí, šírka S2 v mm: 420-609	137,00 (164,40)
pasívne dverové krídlo do dvojkrídlových dverí, šírka S2 v mm: 610, 710, 810, 910	29,00 (34,80)
pasívne dverové krídlo do dvojkrídlových dverí, šírka S2 v mm: 1010	51,00 (61,20)

VYBAVENIE

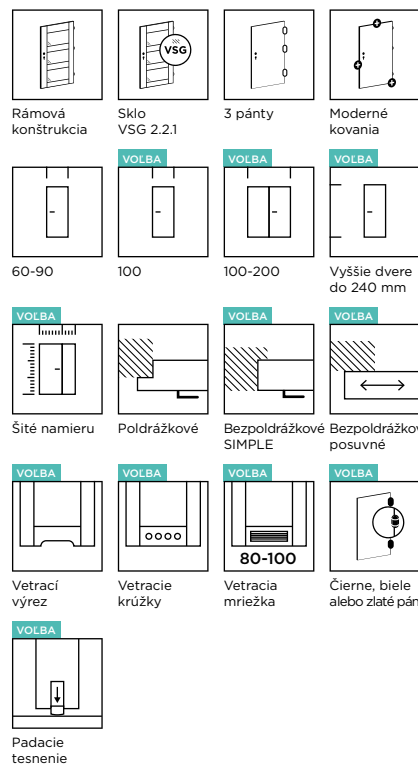
- sklo Satin VSG 2.2.1 obojstranne hladké s hrúbkou 4 mm
- zadlabávací zámok na kľúč (možnosť zámeny na zámok s blokádou, na cylindrickú vložku alebo bez dolného otvoru)
- zaskrutkované čapové pánty BRILLIANT, 3 ks, farba: nikel (možnosť zmeny na farbu: čierna, biela alebo zlatá, bez príplatku)

VOLBY

obmedzovač uhla otvorenia (v prípade dverí systému SIMPLE)	207,00 (248,40)
padacie tesnenie	32,00 (38,40)
vetrací výrez	10,00 (12,00)
kovové vetracie krúžky, okrúhle alebo štvorcové, farba: nikel alebo hnedá (ks)	10,00 (12,00)
plastové vetracie krúžky, štvorcové, farba: čierna matná, biela, zlatá, satén alebo chróm (ks)	6,00 (7,20)
plastová vetracia mriežka, farba: striebro matné, do dverového krídla „80“, „90“ a „100“	20,00 (24,00)
vetracia mriežka z nehrdzavejúcej ocele, farba: inox alebo čierna, do dverového krídla „80“, „90“ a „100“	95,00 (114,00)


VARIANTY ZÁRUBNÍ

- pevná: MDF (str. 189)
- nastaviteľná: DIN (str. 196), dostupná pre stenu s hrúbkou min. 80 mm v prípade poldrážkového systému a min. 100 mm v prípade bezpoldrážkového systému.

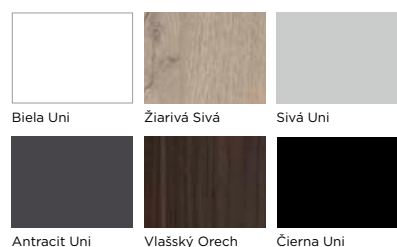


DOSTUPNÉ ODTIENE:


SKUPINA PP



SKUPINA CPL



SKUPINA CLPL



BRILLIANT BD-02, CPL Žiarivá Sivá

BRILLIANT BD /



ODTIEŇ: CPL Žiarivá Sivá



BD-01



BD-02



BD-03



BD-04



BD-05



BD-06

CENNÍK v EUR bez DPH (s DPH)

Skupina odtieňov	Sklo: VSG 2.2.1 Satin	Sklo: VSG 2.2.1 Čierny
PP a CPL	368,00 (441,60)	Cena zo stĺpca vedľa + príplatok podľa nižšej tabuľky
CLPL	362,00 (434,40)	

PRÍPLATOK ZA ZMENU ZASKLENIA

Sklo	BD-02	BD-03	BD-04	BD-05	BD-06
VSG 2.2.1	235,00	127,00	216,00	108,00	
Čierny	(282,00)	(152,40)	(259,20)	(129,60)	20,00 (24,00)

DOSTUPNÉ ŠÍRKY

- poldrážkový systém S2 v mm: „60“=644, „70“=744, „80“=844, „90“=944
- bezpoldrážkový systém SIMPLE S2 v mm: „60“=618, „70“=718, „80“=818, „90“=918

VOLBY

šírka „100“	16,00 (19,20)
šírka menšia než „60“	137,00 (164,40)
netypická šírka	67,00 (80,40)

DOSTUPNÉ VÝŠKY

- poldrážkový systém H2 v mm: 1983
- bezpoldrážkový systém SIMPLE H2 v mm: 1970

VOLBY

kratšie do 13 mm	20,00 (24,00)
kratšie nad 13 mm (individuálne posúdenie možnosti zhotovenia)	70,00 (84,00)
dlhšie do 287 mm (individuálne posúdenie možnosti zhotovenia)	86,00 (103,20)
dodatkový pánt (vyžaovaný v prípade dverového krídla dlhšieho od 157 mm do 287 mm)	8,00 (9,60)
zmena umiestnenia zámku a dolného pántu (odporúčaná v prípade dverí s netypickou výškou)	23,00 (27,60)

KONŠTRUKCIA

- stabilná rámová konštrukcia z dreva a MDF

VOLBY

bezpoldrážkové dverové krídlo, systém SIMPLE	92,00 (110,40)
bezpoldrážkové dverové krídlo, štandardný nástenný posuvný systém, LOFT nástenný alebo skrytý v stene (netýka sa skupiny odtieňov PP)	16,00 (19,20)
pasívne dverové krídlo do dvojkrídlových dverí, šírka S2 v mm: 420-609	137,00 (164,40)
pasívne dverové krídlo do dvojkrídlových dverí, šírka S2 v mm: 610, 710, 810, 910	29,00 (34,80)
pasívne dverové krídlo do dvojkrídlových dverí, šírka S2 v mm: 1010	51,00 (61,20)

VYBAVENIE

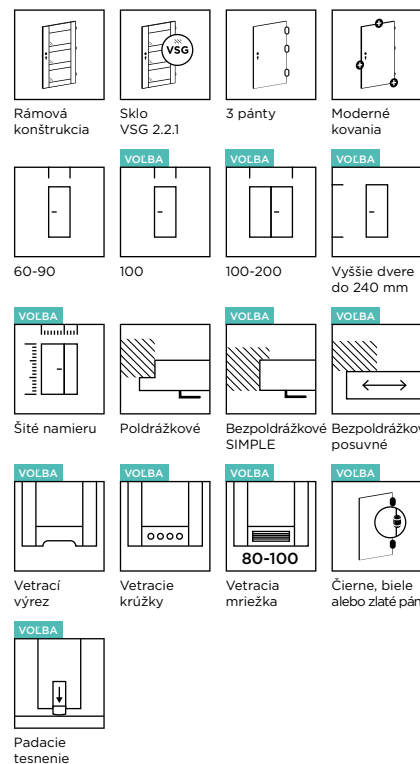
- sklo Satin VSG 2.2.1 obojstranne hladké s hrúbkou 4 mm
- zadlabávací zámok na kľúč (možnosť zámeny na zámok s blokádou, na cylindrickú vložku alebo bez dolného otvoru)
- zaskrutkované čapové pánty BRILLIANT, 3 ks, farba: nikel (možnosť zmeny na farbu: čierna, biela alebo zlatá, bez príplatku)

VOLBY

obmedzovač uhla otvorenia (v prípade dverí systému SIMPLE)	207,00 (248,40)
padacie tesnenie	32,00 (38,40)
vetrací výrez	10,00 (12,00)
kovové vetracie krúžky, okrúhle alebo štvorcové, farba: nikel alebo hnedá (ks)	10,00 (12,00)
plastové vetracie krúžky, štvorcové, farba: čierna matná, biela, zlatá, satén alebo chróm (ks)	6,00 (7,20)
plastová vetracia mriežka, farba: striebro matné, do dverového krídla „80“, „90“ a „100“	20,00 (24,00)
vetracia mriežka z nehrdzavejúcej ocele, farba: inox alebo čierna, do dverového krídla „80“, „90“ a „100“	95,00 (114,00)

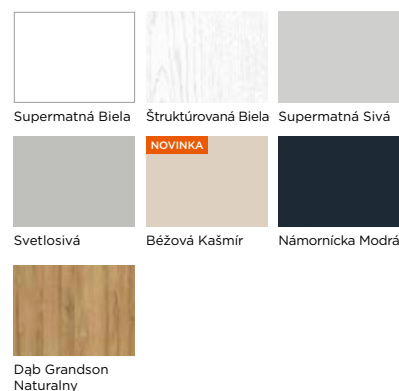
VARIANTY ZÁRUBNÍ

- pevná: MDF (str. 189)
- nastaviteľná: DIN (str. 196), dostupná pre stenu s hrúbkou min. 80 mm v prípade poldrážkového systému a min. 100 mm v prípade bezpoldrážkového systému.




DOSTUPNÉ ODTIENE:


SKUPINA PP



SKUPINA CPL



SKUPINA CLPL





BRILLIANT BE-01, PP Supermatná Sivá

BRILLIANT BE /

ODTIEŇ: PP Supermatná Sivá



BE-01

BE-02

BE-03

BE-04

BE-05

BE-06

BE-07

BE-08

CENNÍK v EUR bez DPH (s DPH)

Skupina odtieňov	Sklo: VSG 2.2.1 Satin	Sklo: VSG 2.2.1 Čierny
PP a CPL	419,00 (502,80)	Cena zo stĺpca vedľa + príplatok podľa nižšej tabuľky
CLPL	413,00 (495,60)	

PRÍPLATOK ZA ZMENU ZASKLENIA

Sklo	BE-02	BE-03	BE-04	BE-05
VSG 2.2.1 Čierny	248,00 (297,60)	108,00 (129,60)	165,00 (198,00)	108,00 (129,60)

DOSTUPNÉ ŠÍRKY

- poldrážkový systém S2 v mm: „60“=644, „70“=744, „80“=844, „90“=944
- bezpoldrážkový systém SIMPLE S2 v mm: „60“=618, „70“=718, „80“=818, „90“=918

VOLBY

šírka „100“	16,00 (19,20)
šírka menšia než „60“	137,00 (164,40)
netypická šírka	67,00 (80,40)

DOSTUPNÉ VÝŠKY

- poldrážkový systém H2 v mm: 1983
- bezpoldrážkový systém SIMPLE H2 v mm: 1970

VOLBY

kratšie do 13 mm	20,00 (24,00)
kratšie nad 13 mm (individuálne posúdenie možnosti zhotovenia)	70,00 (84,00)
dlhšie do 287 mm (individuálne posúdenie možnosti zhotovenia)	86,00 (103,20)
dodatkový pánt (vyžaovaný v prípade dverového krídla dlhšieho od 157 mm do 287 mm)	8,00 (9,60)
zmena umiestnenia zámku a dolného pántu (odporúčaná v prípade dverí s netypickou výškou)	23,00 (27,60)

KONŠTRUKCIA

- stabilná rámová konštrukcia z dreva a MDF

VOLBY

bezpoldrážkové dverové krídlo, systém SIMPLE	92,00 (110,40)
bezpoldrážkové dverové krídlo, štandardný nástenný posuvný systém, LOFT nástenný alebo skrytý v stene (netýka sa skupiny odtieňov PP)	16,00 (19,20)
pasívne dverové krídlo do dvojkrídlových dverí, šírka S2 v mm: 420-609	137,00 (164,40)
pasívne dverové krídlo do dvojkrídlových dverí, šírka S2 v mm: 610, 710, 810, 910	29,00 (34,80)
pasívne dverové krídlo do dvojkrídlových dverí, šírka S2 v mm: 1010	51,00 (61,20)

VYBAVENIE

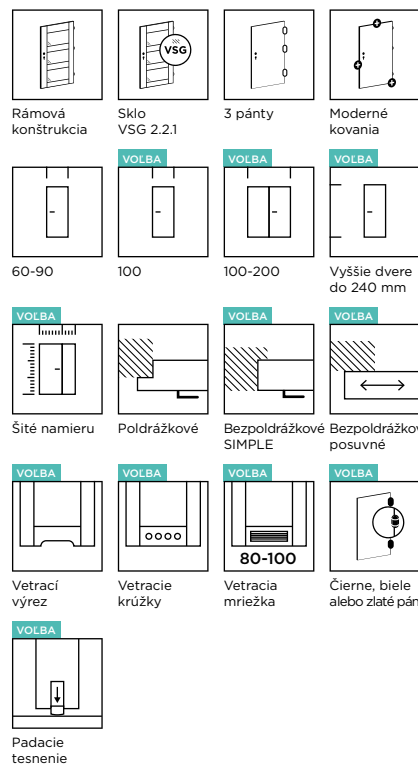
- sklo Satin VSG 2.2.1 obojstranne hladké s hrúbkou 4 mm
- zadlabávací zámok na kľúč (možnosť zámky na zámok s blokádou, na cylindrickú vložku alebo bez dolného otvoru)
- zaskrutkované čapové pánty BRILLIANT, 3 ks, farba: nikel (možnosť zmeny na farbu: čierna, biela alebo zlatá, bez príplatku)

VOLBY

obmedzovač uhla otvorenia (v prípade dverí systému SIMPLE)	207,00 (248,40)
padacie tesnenie	32,00 (38,40)
vetrací výrez	10,00 (12,00)
kovové vetracie krúžky, okrúhle alebo štvorcové, farba: nikel alebo hnedá (ks)	10,00 (12,00)
plastové vetracie krúžky, štvorcové, farba: čierna matná, biela, zlatá, satén alebo chróm (ks)	6,00 (7,20)
plastová vetracia mriežka, farba: striebro matné, do dverového krídla „80“, „90“ a „100“	20,00 (24,00)
vetracia mriežka z nehrdzavejúcej ocele, farba: inox alebo čierna, do dverového krídla „80“, „90“ a „100“	95,00 (114,00)


VARIANTY ZÁRUBNÍ

- pevná: MDF (str. 189)
- nastaviteľná: DIN (str. 196), dostupná pre stenu s hrúbkou min. 80 mm v prípade poldrážkového systému a min. 100 mm v prípade bezpoldrážkového systému.

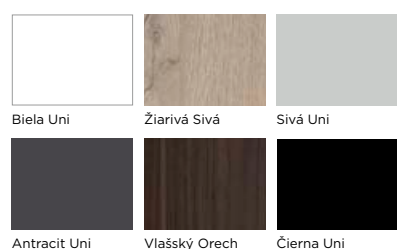


DOSTUPNÉ ODTIENE:


SKUPINA PP



SKUPINA CPL



SKUPINA CLPL



BRILLIANT BF-04, PP Štruktúrovaná Biela

BRILLIANT BF /



ODTIEN: PP Štruktúrovaná Biela



BF-01



BF-02



BF-03



BF-04



BF-05



BF-06



BF-07



BF-08



BF-09



BF-10



BF-11



BF-12

CENNÍK v EUR bez DPH (s DPH)

Skupina odtieňov	Sklo: VSG 2.2.1 Satin	Sklo: VSG 2.2.1 Čierny
PP a CPL	403,00 (483,60)	Cena zo stĺpca vedľa + príplatok podľa nižšej tabuľky
CLPL	400,00 (480,00)	

PRÍPLATOK ZA ZMENU ZASKLENIA

Sklo	BF-04	BF-05	BF-06	BF-07	BF-08	BF-09	BF-10	BF-11	BF-12
VSG 2.2.1 Čierny	165,00 (198,00)	146,00 (175,20)	108,00 (129,60)	204,00 (244,80)	204,00 (244,80)	184,00 (220,80)	184,00 (220,80)	184,00 (220,80)	165,00 (198,00)

DOSTUPNÉ ŠÍRKY

- poldrážkový systém S2 v mm: „60“=644, „70“=744, „80“=844, „90“=944
- bezpoldrážkový systém SIMPLE S2 v mm: „60“=618, „70“=718, „80“=818, „90“=918

VOLBY

šírka „100“	16,00 (19,20)
šírka menšia než „60“	137,00 (164,40)
netypická šírka	67,00 (80,40)

DOSTUPNÉ VÝŠKY

- poldrážkový systém H2 v mm: 1983
- bezpoldrážkový systém SIMPLE H2 v mm: 1970

VOLBY

kratšie do 13 mm	20,00 (24,00)
kratšie nad 13 mm (individuálne posúdenie možnosti zhotovenia)	70,00 (84,00)
dlhšie do 287 mm (individuálne posúdenie možnosti zhotovenia)	86,00 (103,20)
dodatkový pánt (vyžaovaný v prípade dverového krídla dlhšieho od 157 mm do 287 mm)	8,00 (9,60)
zmena umiestnenia zámku a dolného pántu (odporúčaná v prípade dverí s netypickou výškou)	23,00 (27,60)

KONŠTRUKCIA

- stabilná rámová konštrukcia z dreva a MDF

VOLBY

bezpoldrážkové dverové krídlo, systém SIMPLE	92,00 (110,40)
bezpoldrážkové dverové krídlo, štandardný nástenný posuvný systém, LOFT nástenný alebo skrytý v stene (netýka sa skupiny odtieňov PP)	16,00 (19,20)
pasívne dverové krídlo do dvojkrídlových dverí, šírka S2 v mm: 420-609	137,00 (164,40)
pasívne dverové krídlo do dvojkrídlových dverí, šírka S2 v mm: 610, 710, 810, 910	29,00 (34,80)
pasívne dverové krídlo do dvojkrídlových dverí, šírka S2 v mm: 1010	51,00 (61,20)

VYBAVENIE

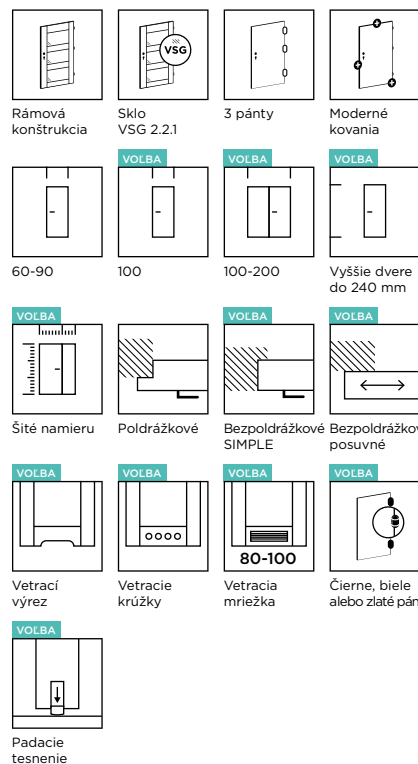
- sklo Satin VSG 2.2.1 obojstranne hladké s hrúbkou 4 mm
- zadlabávací zámok na kľúč (možnosť zámky na zámok s blokádou, na cylindrickú vložku alebo bez dolného otvoru)
- zaskrutkované čapové pánty BRILLIANT, 3 ks, farba: nikel (možnosť zmeny na farbu: čierna, biela alebo zlatá, bez príplatku)

VOLBY

obmedzovač uhla otvorenia (v prípade dverí systému SIMPLE)	207,00 (248,40)
padacie tesnenie	32,00 (38,40)
vetrací výrez	10,00 (12,00)
kovové vetracie krúžky, okrúhle alebo štvorcové, farba: nikel alebo hnedá (ks)	10,00 (12,00)
plastové vetracie krúžky, štvorcové, farba: čierna matná, biela, zlatá, satén alebo chróm (ks)	6,00 (7,20)
plastová vetracia mriežka, farba: striebro matné, do dverového krídla „80“, „90“ a „100“	20,00 (24,00)
vetracia mriežka z nehrdzavejúcej ocele, farba: inox alebo čierna, do dverového krídla „80“, „90“ a „100“	95,00 (114,00)


VARIANTY ZÁRUBNÍ

- pevná: MDF (str. 189)
- nastaviteľná: DIN (str. 196), dostupná pre stenu s hrúbkou min. 80 mm v prípade poldrážkového systému a min. 100 mm v prípade bezpoldrážkového systému.

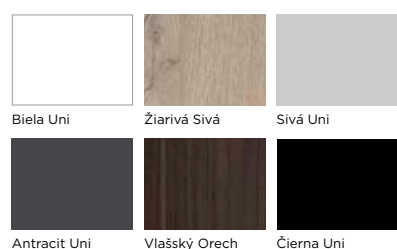


DOSTUPNÉ ODTIENE:


SKUPINA PP



SKUPINA CPL



SKUPINA CLPL



BRILLIANT BG-01, PP Přírodní Dub Grandson

BRILLIANT BG /



ODTIEŇ: PP Přírodní Dub Grandson



BG-01



BG-02



BG-03



BG-04



BG-05



BG-06

CENNÍK v EUR bez DPH (s DPH)

Skupina odtieňov	Sklo: VSG 2.2.1 Satin	Sklo: VSG 2.2.1 Čierny
PP a CPL	349,00 (418,80)	Cena zo stĺpca vedľa + príplatok podľa nižšej tabuľky
CLPL	343,00 (411,60)	

PRÍPLATOK ZA ZMENU ZASKLENIA

Sklo	BG-02	BG-03, BG-06	BG-04, BG-05
VSG 2.2.1 Čierny	77,00 (92,40)	51,00 (61,20)	26,00 (31,20)

DOSTUPNÉ ŠÍRKY

- poldrážkový systém S2 v mm: „60“=644, „70“=744, „80“=844, „90“=944
- bezpoldrážkový systém SIMPLE S2 v mm: „60“=618, „70“=718, „80“=818, „90“=918

VOLBY

šírka „100“	16,00 (19,20)
šírka menšia než „60“	137,00 (164,40)
netypická šírka	67,00 (80,40)

DOSTUPNÉ VÝŠKY

- poldrážkový systém H2 v mm: 1983
- bezpoldrážkový systém SIMPLE H2 v mm: 1970
- model nie je k dispozícii s možnosťou „vyššej“, maximálna výška krídla H2 v mm: 1983

VOLBY

kratšie do 13 mm	20,00 (24,00)
kratšie nad 13 mm (individuálne posúdenie možnosti zhotovenia)	70,00 (84,00)
zmena umiestnenia zámku a dolného pántu (odporúčaná v prípade dverí s netypickou výškou)	23,00 (27,60)

KONŠTRUKCIA

- stabilná rámová konštrukcia z dreva a MDF

VOLBY

bezpoldrážkové dverové krídlo, systém SIMPLE	92,00 (110,40)
bezpoldrážkové dverové krídlo, štandardný nástenný posuvný systém, LOFT nástenný alebo skrytý v stene (netýka sa skupiny odtieňov PP)	16,00 (19,20)
pasívne dverové krídlo do dvojkrídlových dverí, šírka S2 v mm: 420-609	137,00 (164,40)
pasívne dverové krídlo do dvojkrídlových dverí, šírka S2 v mm: 610, 710, 810, 910	29,00 (34,80)
pasívne dverové krídlo do dvojkrídlových dverí, šírka S2 v mm: 1010	51,00 (61,20)

VYBAVENIE

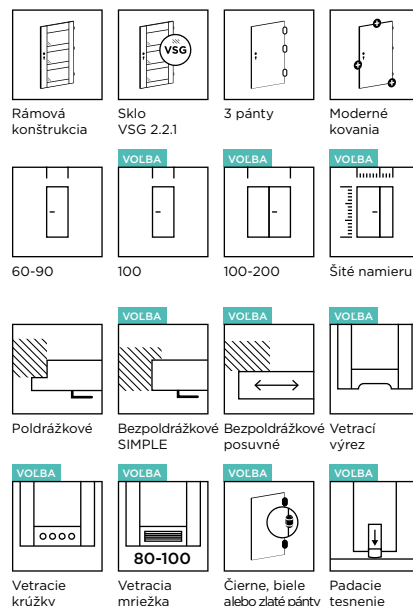
- sklo Satin VSG 2.2.1 obojstranne hladké s hrúbkou 4 mm
- zadlabávací zámok na kľúč (možnosť zámky na zámok s blokádou, na cylindrickú vložku alebo bez dolného otvoru)
- zaskrutkované čapové pánty BRILLIANT, 3 ks, farba: nikel (možnosť zmeny na farbu: čierna, biela alebo zlatá, bez príplatku)

VOLBY

obmedzovač uhla otvorenia (v prípade dverí systému SIMPLE)	207,00 (248,40)
padacie tesnenie	32,00 (38,40)
vetrací výrez	10,00 (12,00)
kovové vetracie krúžky, okrúhle alebo štvorcové, farba: nikel alebo bronz (ks)	10,00 (12,00)
plastové vetracie krúžky, štvorcové, farba: čierna matná, biela, zlatá, satén alebo chróm (ks)	6,00 (7,20)
plastová vetracia mriežka, farba: striebro matné, do dverového krídla „80“, „90“ a „100“	20,00 (24,00)
vetracia mriežka z nehrdzavejúcej ocele, farba: inox alebo čierna, do dverového krídla „80“, „90“ a „100“	95,00 (114,00)


VARIANTY ZÁRUBNÍ

- pevná: MDF (str. 189)
- nastaviteľná: DIN (str. 196), dostupná pre stenu s hrúbkou min. 80 mm v prípade poldrážkového systému a min. 100 mm v prípade bezpoldrážkového systému.

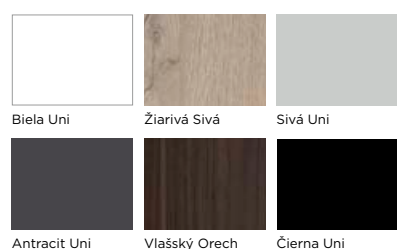


DOSTUPNÉ ODTIENE:


SKUPINA PP



SKUPINA CPL



SKUPINA CLPL



BRILLIANT BH-01, CPL Čierna Uni

BRILLIANT BH /



ODTIEŇ: CPL Čierna Uni



BH-01



BH-02



BH-03



BH-04



BH-05



BH-06

CENNÍK v EUR bez DPH (s DPH)

Skupina odtieňov	Sklo: VSG 2.2.1 Satin	Sklo: VSG 2.2.1 Čierny
PP a CPL	346,00 (415,20)	Cena zo stĺpca vedľa + príplatok podľa nižšej tabuľky
CLPL	343,00 (411,60)	

PRÍPLATOK ZA ZMENU ZASKLENIA

Sklo	BH-02	BH-03, BH-04, BH-05	BH-06
VSG 2.2.1 Čierny	77,00 (92,40)	39,00 (46,80)	58,00 (69,60)

DOSTUPNÉ ŠÍRKY

- poldrážkový systém S2 v mm: „60“=644, „70“=744, „80“=844, „90“=944
- bezpoldrážkový systém SIMPLE S2 v mm: „60“=618, „70“=718, „80“=818, „90“=918

VOLBY

šírka „100“	16,00 (19,20)
šírka menšia než „60“	137,00 (164,40)
netypická šírka	67,00 (80,40)

DOSTUPNÉ VÝŠKY

- poldrážkový systém H2 v mm: 1983
- bezpoldrážkový systém SIMPLE H2 v mm: 1970
- model nie je k dispozícii s možnosťou „vyššej“, maximálna výška krídla H2 v mm: 1983

VOLBY

kratšie do 13 mm	20,00 (24,00)
kratšie nad 13 mm (individuálne posúdenie možnosti zhotovenia)	70,00 (84,00)
zmena umiestnenia zámku a dolného pántu (odporúčaná v prípade dverí s netypickou výškou)	23,00 (27,60)

KONŠTRUKCIA

- stabilná rámová konštrukcia z dreva a MDF

VOLBY

bezpoldrážkové dverové krídlo, systém SIMPLE	92,00 (110,40)
bezpoldrážkové dverové krídlo, štandardný nástenný posuvný systém, LOFT nástenný alebo skrytý v stene (netýka sa skupiny odtieňov PP)	16,00 (19,20)
pasívne dverové krídlo do dvojkrídlových dverí, šírka S2 v mm: 420-609	137,00 (164,40)
pasívne dverové krídlo do dvojkrídlových dverí, šírka S2 v mm: 610, 710, 810, 910	29,00 (34,80)
pasívne dverové krídlo do dvojkrídlových dverí, šírka S2 v mm: 1010	51,00 (61,20)

VYBAVENIE

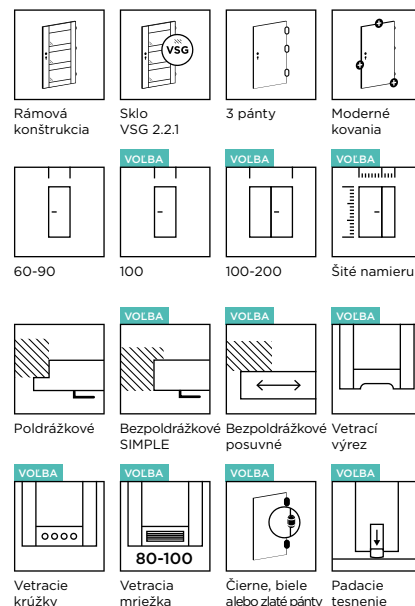
- sklo Satin VSG 2.2.1 obojstranne hladké s hrúbkou 4 mm
- zadlabávací zámok na kľúč (možnosť zámky na zámok s blokádou, na cylindrickú vložku alebo bez dolného otvoru)
- zaskrutkované čapové pánty BRILLIANT, 3 ks, farba: nikel (možnosť zmeny na farbu: čierna, biela alebo zlatá, bez príplatku)

VOLBY

obmedzovač uhla otvorenia (v prípade dverí systému SIMPLE)	207,00 (248,40)
padacie tesnenie	32,00 (38,40)
vetrací výrez	10,00 (12,00)
kovové vetracie krúžky, okrúhle alebo štvorcové, farba: nikel alebo bronz (ks)	10,00 (12,00)
plastové vetracie krúžky, štvorcové, farba: čierna matná, biela, zlatá, satén alebo chróm (ks)	6,00 (7,20)
plastová vetracia mriežka, farba: striebro matné, do dverového krídla „80“, „90“ a „100“	20,00 (24,00)
vetracia mriežka z nehrdzavejúcej ocele, farba: inox alebo čierna, do dverového krídla „80“, „90“ a „100“	95,00 (114,00)

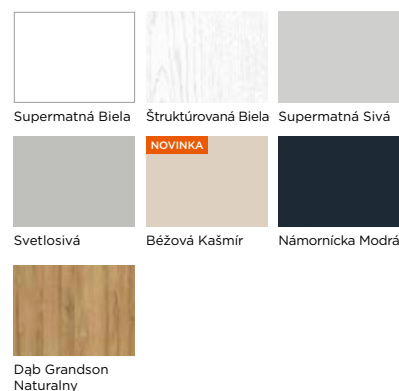
VARIANTY ZÁRUBNÍ

- pevná: MDF (str. 189)
- nastaviteľná: DIN (str. 196), dostupná pre stenu s hrúbkou min. 80 mm v prípade poldrážkového systému a min. 100 mm v prípade bezpoldrážkového systému.




DOSTUPNÉ ODTIENE:


SKUPINA PP



SKUPINA CPL



SKUPINA CLPL




BRILLIANT BO-01 CPL Biela Uni



BRILLIANT BO /

ODTIEŇ: CPL Biela Uni



BO-01




BO-02

sklo: Satin VSG 3.3.1 fazetové
(saténové, nepriehľadná fazeta)



BO-03

sklo: číre VSG 3.3.1 fazetové



BO-04



sklo Visiosun, vrúbkovaná štruktúra skla
na strane celkovej šírky S2



V modeli BO-02
fazeta a sklo saténové,
nepriehľadné



V modeli BO-03
fazeta a sklo
číre



BO-05

na strane poďrážky S1: zrkadlo
na strane celkovej šírky S2: výplň



BO-06

na strane poďrážky S1: výplň
na strane celkovej šírky S2: zrkadlo



BO-07

na strane poďrážky S1: grafitové zrkadlo
na strane celkovej šírky S2: výplň



BO-08

na strane poďrážky S1: výplň
na strane celkovej šírky S2: grafitové zrkadlo

CENNÍK v EUR bez DPH (s DPH)

Skupina odtieňov	Typ BO-01	Typ BO-02 – BO-08 Sklo VSG 3.3.1, Satin alebo číre, Visiosun, zrkadlo alebo grafitové zrkadlo + výplň
PP a CPL	324,00 (388,80)	426,00 (511,20)
CLPL	318,00 (381,60)	422,00 (506,40)

Termíny výroby sklenených krídel sú väčšinou dlhšie.

DOSTUPNÉ ŠÍRKY

- poldrážkový systém S2 v mm: „60“=644, „70“=744, „80“=844, „90“=944
- bezpoldrážkový systém SIMPLE S2 v mm: „60“=618, „70“=718, „80“=818, „90“=918

VOLBY

šírka „100“	16,00 (19,20)
šírka menšia než „60“	137,00 (164,40)
netytická šírka	67,00 (80,40)

DOSTUPNÉ VÝŠKY

- poldrážkový systém H2 v mm: 1983
- bezpoldrážkový systém SIMPLE H2 v mm: 1970

VOLBY

kratšie do 13 mm	20,00 (24,00)
kratšie nad 13 mm (individuálne posúdenie možnosti zhotovenia)	70,00 (84,00)
dlhšie do 287 mm (individuálne posúdenie možnosti zhotovenia, maximálna výška krídla BO-01 je 2030 mm)	86,00 (103,20)
dodatočný pánt (vyžadovaný do dlhších dverových krídel, od 157 mm do 287 mm)	8,00 (9,60)
zmena umiestnenia zámku a dolného pántu (odporúčaná v prípade dverí s netytickou výškou)	23,00 (27,60)

KONŠTRUKCIA

- stabilná rámová konštrukcia z dreva a MDF

VOLBY

bezpoldrážkové dverové krídlo, systém SIMPLE	92,00 (110,40)
bezpoldrážkové dverové krídlo, štandardný nástenný posuvný systém, LOFT nástenný alebo skrytý v stene (netýka sa skupiny odtieňov PP)	16,00 (19,20)
pasívne dverové krídlo do dvojkrídlových dverí, šírka S2 v mm: 420-609	137,00 (164,40)
pasívne dverové krídlo do dvojkrídlových dverí, šírka S2 v mm: 610, 710, 810, 910	29,00 (34,80)
pasívne dverové krídlo do dvojkrídlových dverí, šírka S2 v mm: 1010	51,00 (61,20)
padacie tesnenie	32,00 (38,40)

VYBAVENIE

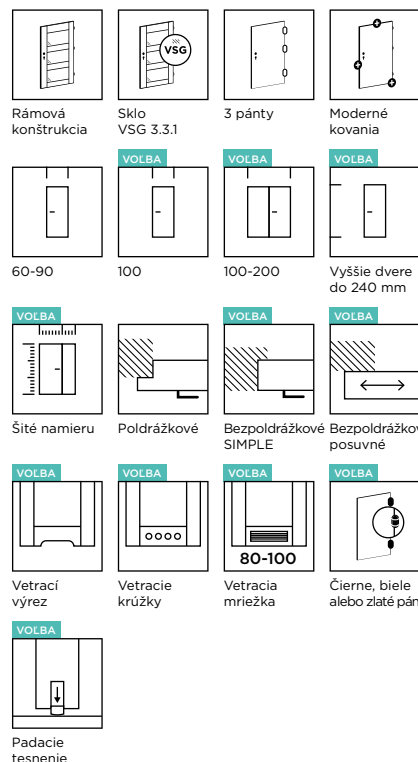
- sklo VSG 2.2.1 Satin alebo číre, obojstranne hladké s hrúbkou 6 mm alebo sklo Visiosun (BO-04) s vrúbkovaním, na celkovej strane krídla S2. V modeloch BO-05 – BO-08: štandardné alebo grafitové zrkadlo nalepené na doske viditeľnej na druhej strane
- ako voľba: sklo VSG 2.2.1 Satin alebo číre, obojstranne hladké, s hrúbkou 4 mm (bez fazety)
- zadlabávací zámok na kľúč (možnosť zámky na zámok s blokádou, na cylindrickú vložku alebo bez dolného otvoru)
- zaskrutkované čapové pánty, odtieň: nikel (možnosť zámky bez príplatku na: čierna, biela, zlato), 3 ks.

VOLBY

obmedzovač uhla otvorenia (v prípade dverí systému SIMPLE)	207,00 (248,40)
vetrací výrez	10,00 (12,00)
kovové vetracie krúžky, okrúhle alebo štvorcové, farba: nikel alebo bronz (ks)	10,00 (12,00)
plastové vetracie krúžky, štvorcové, farba: čierna matná, biela, zlatá, satén alebo chróm (ks)	6,00 (7,20)
plastová vetracia mriežka, farba: striebro matné, do dverového krídla „80“, „90“ a „100“	20,00 (24,00)
vetracia mriežka z nehrdzavejúcej ocele, farba: inox alebo čierna, do dverového krídla „80“, „90“ a „100“	95,00 (114,00)


VARIANTY ZÁRUBNÍ

- pevná: MDF (str. 189)
- nastaviteľná: DIN (str. 196), dostupná pre stenu s hrúbkou min. 80 mm v prípade poldrážkového systému a min. 100 mm v prípade bezpoldrážkového systému.

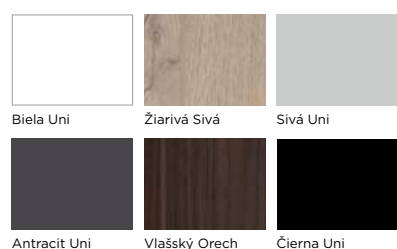


DOSTUPNÉ ODTIENE:


SKUPINA PP



SKUPINA CPL



SKUPINA CLPL





ELEGANTE EC-01, CPL Čierna Uni

INTERIÉROVÉ DVERE

／ **ELEGANTE**

Moderný dizajn v kombinácii s najkvalitnejšími materiálmi je zárukou dobrého vkusu v každom interiéri.


ELEGANTE EA-01, CPL Čierna Uni

ELEGANTE EA /

ODTIEN: CPL Čierna Uni

CENNÁ INFORMÁCIA

Usporiadanie mriežok na skle sa líši v závislosti od výšky objednaných krídel.



EA-01

Sklo VSG 2.2.1 Príehľadné



EA-02

Sklo VSG 2.2.1 Lacomat

CENNÍK v EUR bez DPH (s DPH)

Skupina odličov	Sklo VSG 2.2.1 Priehľadné alebo Lacomat
PP a CPL	610,00 (732,00)
CLPL	603,00 (723,60)
FF	587,00 (704,40)

DOSTUPNÉ ŠÍRKY

- poldrážkový systém S2 v mm: „60“=646, „70“=746, „80“=846, „90“=946
- bezpoldrážkový systém SIMPLE S2 v mm: „60“=620, „70“=720, „80“=820, „90“=918

VOLBY

šírka „100“	16,00 (19,20)
šírka menšia než „60“	137,00 (164,40)
netytická šírka	67,00 (80,40)

DOSTUPNÉ VÝŠKY

- poldrážkový systém H2 v mm: 1983
- bezpoldrážkový systém SIMPLE H2 v mm: 1970

VOLBY

kratšie do 13 mm	20,00 (24,00)
kratšie nad 13 mm	70,00 (84,00)
dlhšie do 517 mm (individuálne posúdenie možnosti zhotovenia)	86,00 (103,20)
dotatočný pánt (vyžadovaný v prípade dlhšieho dverového krídla, od 157 mm do 517 mm)	8,00 (9,60)
dotatočný pánt v bezpoldrážkovom systéme SIMPLE (vyžadovaný v prípade dlhších dverových krídel, od 157 mm do 517 mm)	29,00 (34,80)
zmena umiestnenia zámku a dolného pántu (odporúčaná v prípade dverí s netytickou výškou)	23,00 (27,60)

KONŠTRUKCIA

- stabilná rámová konštrukcia z MDF

VOLBY

bezpoldrážkové dverové krídlo, systém SIMPLE	64,00 (76,80)
bezpoldrážkové dverové krídlo, štandardný nástenný posuvný systém, LOFT nástenný alebo skrytý v stene	16,00 (19,20)
pasívne dverové krídlo do dvojkrídlových dverí, šírka S2 v mm: 420-609	137,00 (164,40)
pasívne dverové krídlo do dvojkrídlových dverí, šírka S2 v mm: 610, 710, 810, 910	29,00 (34,80)
pasívne dverové krídlo do dvojkrídlových dverí, šírka S2 v mm: 1010	51,00 (61,20)

VYBAVENIE

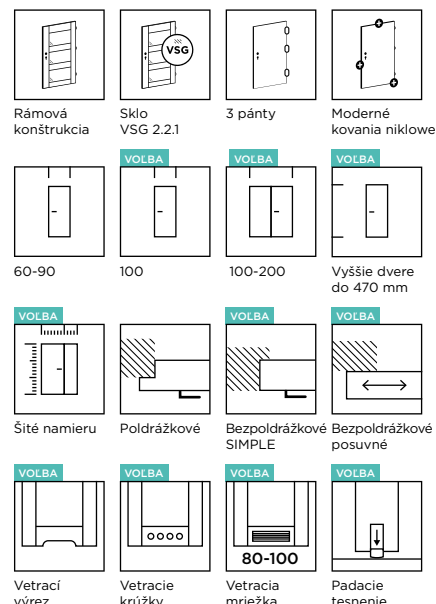
- sklo VSG 2.2.1 priehľadné alebo Lacomat
- zadlabávací zámok na kľúč (možnosť zámky na zámok s blokádou, na cylindrickú vložku alebo bez dolného otvoru)
- čapové pánty, dvojtrňové, nastaviteľné, farba: nikel, 3 ks. V komplete so zárubňou ZOS, zmena na pánty s farbou: Biela zinková

VOLBY

obmedzovač uhla otvorenia (v prípade dverí systému SIMPLE)	207,00 (248,40)
padacie tesnenie	32,00 (38,40)
vetrací výrez	10,00 (12,00)
kovové vetracie krúžky, okrúhle alebo štvorcové, farba: nikel alebo bronz (ks)	10,00 (12,00)
plastové vetracie krúžky, štvorcové, farba: čierna matná, biela, zlatá, satén alebo chróm (ks)	6,00 (7,20)
plastová vetracia mriežka, farba: striebro matné, do dverového krídla „80“, „90“ a „100“	20,00 (24,00)
vetracia mriežka z nehrdzavejúcej ocele, farba: inox alebo čierna, do dverového krídla „80“, „90“ a „100“	95,00 (114,00)


VARIANTY ZÁRUBNÍ

- pevná: drevená (str. 188) a MDF (str. 189)
- nastaviteľná: DIN (str. 196), DUALE (str. 198), ZOS (str. 192)




DOSTUPNÉ ODTIENE:


SKUPINA PP




SKUPINA CPL



SKUPINA CLPL



SKUPINA FF






ELEGANTE EB-02 FF Dub Catania

ELEGANTE EB /

ODTIEN: CPL Čierna Uni

CENNÁ INFORMÁCIA

Usporiadanie mriežok na skle sa líši v závislosti od výšky objednaných krídel.



EB-01



EB-02

CENNÍK v EUR bez DPH (s DPH)

Skupina odtieňov	Sklo VSG 2.2.1 Priehľadné alebo Lacomat
PP a CPL	610,00 (732,00)
CLPL	603,00 (723,60)
FF	587,00 (704,40)

DOSTUPNÉ ŠÍRKY

- poldrážkový systém S2 v mm: „60“=646, „70“=746, „80“=846, „90“=946
- bezpoldrážkový systém SIMPLE S2 v mm: „60“=620, „70“=720, „80“=820, „90“=918

VOLBY

šírka „100“	16,00 (19,20)
šírka menšia než „60“	137,00 (164,40)
netypická šírka	67,00 (80,40)

DOSTUPNÉ VÝŠKY

- poldrážkový systém H2 v mm: 1983
- bezpoldrážkový systém SIMPLE H2 v mm: 1970

VOLBY

kratšie do 13 mm	20,00 (24,00)
kratšie nad 13 mm	70,00 (84,00)
dlhšie do 517 mm (individuálne posúdenie možnosti zhotovenia)	86,00 (103,20)
dodatočný pánt (vyžadovaný v prípade dlhšieho dverového krídla, od 157 mm do 517 mm)	8,00 (9,60)
dodatočný pánt v bezpoldrážkovom systéme SIMPLE (vyžadovaný v prípade dlhších dverových krídel, od 157 mm do 517 mm)	29,00 (34,80)
zmena umiestnenia zámku a dolného pántu (odporúčaná v prípade dverí s netypickou výškou)	23,00 (27,60)

KONŠTRUKCIA

- stabilná rámová konštrukcia z MDF

VOLBY

bezpoldrážkové dverové krídlo, systém SIMPLE	64,00 (76,80)
bezpoldrážkové dverové krídlo, štandardný nástenný posuvný systém, LOFT nástenný alebo skrytý v stene	16,00 (19,20)
pasívne dverové krídlo do dvojkrídlových dverí, šírka S2 v mm: 420-609	137,00 (164,40)
pasívne dverové krídlo do dvojkrídlových dverí, šírka S2 v mm: 610, 710, 810, 910	29,00 (34,80)
pasívne dverové krídlo do dvojkrídlových dverí, šírka S2 v mm: 1010	51,00 (61,20)

VYBAVENIE

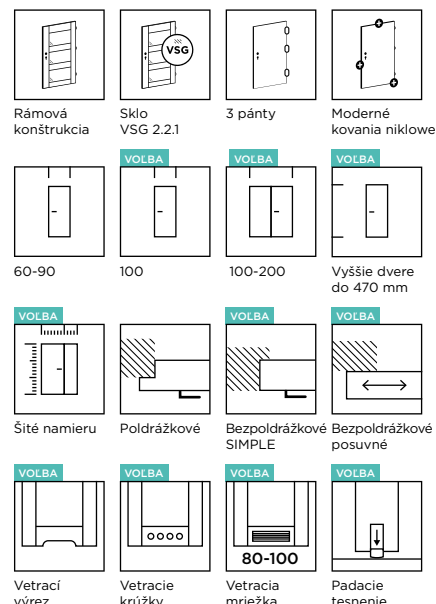
- sklo VSG 2.2.1 priehľadné alebo Lacomat
- zadlabávací zámok na kľúč (možnosť zámky na zámok s blokádou, na cylindrickú vložku alebo bez dolného otvoru)
- čapové pánty, dvojtrňové, nastaviteľné, farba: nikel, 3 ks. V komplete so zárubňou ZOS, zmena na pánty s farbou: Biela zinková

VOLBY

obmedzovač uhla otvorenia (v prípade dverí systému SIMPLE)	207,00 (248,40)
padacie tesnenie	32,00 (38,40)
vetrací výrez	10,00 (12,00)
kovové vetracie krúžky, okrúhle alebo štvorcové, farba: nikel alebo bronz (ks)	10,00 (12,00)
plastové vetracie krúžky, štvorcové, farba: čierna matná, biela, zlatá, satén alebo chróm (ks)	6,00 (7,20)
plastová vetracia mriežka, farba: striebro matné, do dverového krídla „80“, „90“ a „100“	20,00 (24,00)
vetracia mriežka z nehrdzavejúcej ocele, farba: inox alebo čierna, do dverového krídla „80“, „90“ a „100“	95,00 (114,00)


VARIANTY ZÁRUBNÍ

- pevná: drevená (str. 188) a MDF (str. 189)
- nastaviteľná: DIN (str. 196), DUALE (str. 198), ZOS (str. 192)




DOSTUPNÉ ODTIENE:


SKUPINA PP




SKUPINA CPL



SKUPINA CLPL



SKUPINA FF



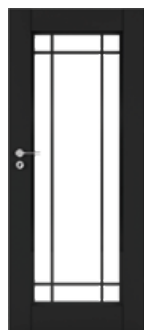
ELEGANTE EC-01, CPL Čierna Uni

ELEGANTE EC /

ODTIEŇ: CPL Čierna Uni

CENNÁ INFORMÁCIA

Usporiadanie mriežok na skle sa líši v závislosti od výšky objednaných krídel.



EC-01



EC-02

Sklo VSG 2.2.1 Príehľadné

Sklo VSG 2.2.1 Lacomat

CENNÍK v EUR bez DPH (s DPH)

Skupina odtieňov	Sklo VSG 2.2.1 Priehľadné alebo Lacomat
PP a CPL	610,00 (732,00)
CLPL	603,00 (723,60)
FF	587,00 (704,40)

DOSTUPNÉ ŠÍRKY

- poldrážkový systém S2 v mm: „60“=646, „70“=746, „80“=846, „90“=946
- bezpoldrážkový systém SIMPLE S2 v mm: „60“=620, „70“=720, „80“=820, „90“=918

VOLBY

šírka „100“	16,00 (19,20)
šírka menšia než „60“	137,00 (164,40)
netypická šírka	67,00 (80,40)

DOSTUPNÉ VÝŠKY

- poldrážkový systém H2 v mm: 1983
- bezpoldrážkový systém SIMPLE H2 v mm: 1970

VOLBY

kratšie do 13 mm	20,00 (24,00)
kratšie nad 13 mm	70,00 (84,00)
dlhšie do 517 mm (individuálne posúdenie možnosti zhotovenia)	86,00 (103,20)
dodatočný pánt (vyžadovaný v prípade dlhšieho dverového krídla, od 157 mm do 517 mm)	8,00 (9,60)
dodatočný pánt v bezpoldrážkovom systéme SIMPLE (vyžadovaný v prípade dlhších dverových krídel, od 157 mm do 517 mm)	29,00 (34,80)
zmena umiestnenia zámku a dolného pántu (odporúčaná v prípade dverí s netypickou výškou)	23,00 (27,60)

KONŠTRUKCIA

- stabilná rámová konštrukcia z MDF

VOLBY

bezpoldrážkové dverové krídlo, systém SIMPLE	64,00 (76,80)
bezpoldrážkové dverové krídlo, štandardný nástenný posuvný systém, LOFT nástenný alebo skrytý v stene	16,00 (19,20)
pasívne dverové krídlo do dvojkrídlových dverí, šírka S2 v mm: 420-609	137,00 (164,40)
pasívne dverové krídlo do dvojkrídlových dverí, šírka S2 v mm: 610, 710, 810, 910	29,00 (34,80)
pasívne dverové krídlo do dvojkrídlových dverí, šírka S2 v mm: 1010	51,00 (61,20)

VYBAVENIE

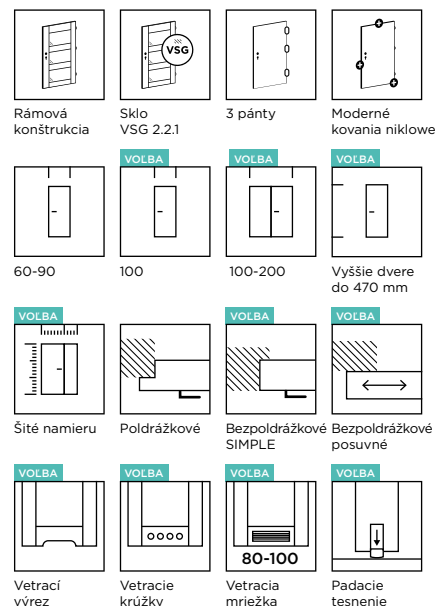
- sklo VSG 2.2.1 priehľadné alebo Lacomat
- zadlabávací zámok na kľúč (možnosť zámky na zámok s blokádou, na cylindrickú vložku alebo bez dolného otvoru)
- čapové pánty, dvojtrňové, nastaviteľné, farba: nikel, 3 ks. V komplete so zárubňou ZOS, zmena na pánty s farbou: Biela zinková

VOLBY

obmedzovač uhla otvorenia (v prípade dverí systému SIMPLE)	207,00 (248,40)
padacie tesnenie	32,00 (38,40)
vetrací výrez	10,00 (12,00)
kovové vetracie krúžky, okrúhle alebo štvorcové, farba: nikel alebo bronz (ks)	10,00 (12,00)
plastové vetracie krúžky, štvorcové, farba: čierna matná, biela, zlatá, satén alebo chróm (ks)	6,00 (7,20)
plastová vetracia mriežka, farba: striebro matné, do dverového krídla „80“, „90“ a „100“	20,00 (24,00)
vetracia mriežka z nehrdzavejúcej ocele, farba: inox alebo čierna, do dverového krídla „80“, „90“ a „100“	95,00 (114,00)


VARIANTY ZÁRUBNÍ

- pevná: drevená (str. 188) a MDF (str. 189)
- nastaviteľná: DIN (str. 196), DUALE (str. 198), ZOS (str. 192)




DOSTUPNÉ ODTIENE:


SKUPINA PP



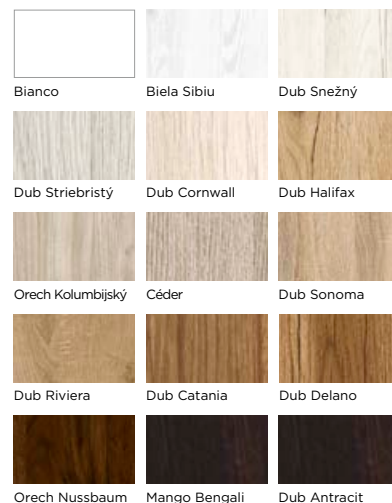
SKUPINA CPL



SKUPINA CLPL



SKUPINA FF





ELEGANTE ED-02_FF Dub Snezny

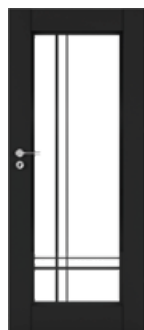
ELEGANTE ED

ODTIEN: CPL Čierna Uni

CENNÁ INFORMÁCIA



Usporiadanie mriežok na skle sa líši v závislosti od výšky objednaných krídel.



ED-01

Sklo VSG 2.2.1 Príehľadné



ED-02

Sklo VSG 2.2.1 Lacomat

CENNÍK v EUR bez DPH (s DPH)

Skupina odtieňov	Sklo VSG 2.2.1 Priehľadné alebo Lacomat
PP a CPL	610,00 (732,00)
CLPL	603,00 (723,60)
FF	587,00 (704,40)

DOSTUPNÉ ŠÍRKY

- poldrážkový systém S2 v mm: „60“=646, „70“=746, „80“=846, „90“=946
- bezpoldrážkový systém SIMPLE S2 v mm: „60“=620, „70“=720, „80“=820, „90“=918

VOLBY

šírka „100“	16,00 (19,20)
šírka menšia než „60“	137,00 (164,40)
netypická šírka	67,00 (80,40)

DOSTUPNÉ VÝŠKY

- poldrážkový systém H2 v mm: 1983
- bezpoldrážkový systém SIMPLE H2 v mm: 1970

VOLBY

kratšie do 13 mm	20,00 (24,00)
kratšie nad 13 mm	70,00 (84,00)
dlhšie do 517 mm (individuálne posúdenie možnosti zhotovenia)	86,00 (103,20)
dodatočný pánt (vyžadovaný v prípade dlhšieho dverového krídla, od 157 mm do 517 mm)	8,00 (9,60)
dodatočný pánt v bezpoldrážkovom systéme SIMPLE (vyžadovaný v prípade dlhších dverových krídel, od 157 mm do 517 mm)	29,00 (34,80)
zmena umiestnenia zámku a dolného pántu (odporúčaná v prípade dverí s netypickou výškou)	23,00 (27,60)

KONŠTRUKCIA

- stabilná rámová konštrukcia z MDF

VOLBY

bezpoldrážkové dverové krídlo, systém SIMPLE	64,00 (76,80)
bezpoldrážkové dverové krídlo, štandardný nástenný posuvný systém, LOFT nástenný alebo skrytý v stene	16,00 (19,20)
pasívne dverové krídlo do dvojkrídlových dverí, šírka S2 v mm: 420-609	137,00 (164,40)
pasívne dverové krídlo do dvojkrídlových dverí, šírka S2 v mm: 610, 710, 810, 910	29,00 (34,80)
pasívne dverové krídlo do dvojkrídlových dverí, šírka S2 v mm: 1010	51,00 (61,20)

VYBAVENIE

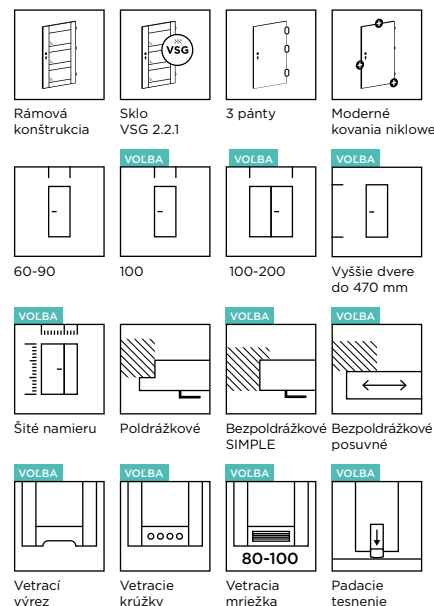
- sklo VSG 2.2.1 priehľadné alebo Lacomat
- zadlabávací zámok na kľúč (možnosť zámky na zámok s blokádou, na cylindrickú vložku alebo bez dolného otvoru)
- čapové pánty, dvojtrňové, nastaviteľné, farba: nikel, 3 ks. V komplete so zárubňou ZOS, zmena na pánty s farbou: Biela zinková

VOLBY

obmedzovač uhla otvorenia (v prípade dverí systému SIMPLE)	207,00 (248,40)
padacie tesnenie	32,00 (38,40)
vetrací výrez	10,00 (12,00)
kovové vetracie krúžky, okrúhle alebo štvorcové, farba: nikel alebo bronz (ks)	10,00 (12,00)
plastové vetracie krúžky, štvorcové, farba: čierna matná, biela, zlatá, satén alebo chróm (ks)	6,00 (7,20)
plastová vetracia mriežka, farba: striebro matné, do dverového krídla „80“, „90“ a „100“	20,00 (24,00)
vetracia mriežka z nehrdzavejúcej ocele, farba: inox alebo čierna, do dverového krídla „80“, „90“ a „100“	95,00 (114,00)

VARIANTY ZÁRUBNÍ

- pevná: drevená (str. 188) a MDF (str. 189)
- nastaviteľná: DIN (str. 196), DUALE (str. 198), ZOS (str. 192)



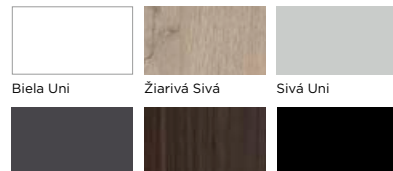
DOSTUPNÉ ODTIENE:

SKUPINA PP




Supermatná Biela Prírodný Dub Grandson

SKUPINA CPL




Antracit Uni Vlašský Orech Čierna Uni

SKUPINA CLPL



Dub Starý

SKUPINA FF



Orech Nussbaum Mango Bengali Dub Antracit



ELEGANTE EE-01 CPL Biela Uni

ELEGANTE EE /

ODTIEŇ: CPL Biela Uni

CENNÁ INFORMÁCIA

Usporiadanie mriežok na skle sa líši v závislosti od výšky objednaných krídel.

Odtieň bielej mriežky na skle sa najlepšie hodí k farbe CPL Biela Uni.



EE-01



EE-02

Sklo VSG 2.2.1 Prichádzané

Sklo VSG 2.2.1 Lacomat

CENNÍK v EUR bez DPH (s DPH)

Skupina odtieňov	Sklo VSG 2.2.1 Priehľadné alebo Lacomat
PP a CPL	610,00 (732,00)
CLPL	603,00 (723,60)
FF	587,00 (704,40)

DOSTUPNÉ ŠÍRKY

- poldrážkový systém S2 v mm: „60“=646, „70“=746, „80“=846, „90“=946
- bezpoldrážkový systém SIMPLE S2 v mm: „60“=620, „70“=720, „80“=820, „90“=918

VOLBY

šírka „100“	16,00 (19,20)
šírka menšia než „60“	137,00 (164,40)
netypická šírka	67,00 (80,40)

DOSTUPNÉ VÝŠKY

- poldrážkový systém H2 v mm: 1983
- bezpoldrážkový systém SIMPLE H2 v mm: 1970

VOLBY

kratšie do 13 mm	20,00 (24,00)
kratšie nad 13 mm	70,00 (84,00)
dlhšie do 517 mm (individuálne posúdenie možnosti zhotovenia)	86,00 (103,20)
dodatočný pánt (vyžadovaný v prípade dlhšieho dverového krídla, od 157 mm do 517 mm)	8,00 (9,60)
dodatočný pánt v bezpoldrážkovom systéme SIMPLE (vyžadovaný v prípade dlhších dverových krídel, od 157 mm do 517 mm)	29,00 (34,80)
zmena umiestnenia zámku a dolného pántu (odporúčaná v prípade dverí s netypickou výškou)	23,00 (27,60)

KONŠTRUKCIA

- stabilná rámová konštrukcia z MDF

VOLBY

bezpoldrážkové dverové krídlo, systém SIMPLE	64,00 (76,80)
bezpoldrážkové dverové krídlo, štandardný nástenný posuvný systém, LOFT nástenný alebo skrytý v stene	16,00 (19,20)
pasívne dverové krídlo do dvojkrídlových dverí, šírka S2 v mm: 420-609	137,00 (164,40)
pasívne dverové krídlo do dvojkrídlových dverí, šírka S2 v mm: 610, 710, 810, 910	29,00 (34,80)
pasívne dverové krídlo do dvojkrídlových dverí, šírka S2 v mm: 1010	51,00 (61,20)

VYBAVENIE

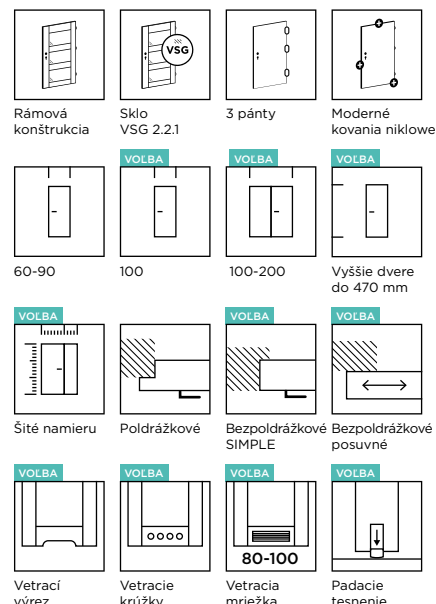
- sklo VSG 2.2.1 priehľadné alebo Lacomat
- zadlabávací zámok na kľúč (možnosť zámky na zámok s blokádou, na cylindrickú vložku alebo bez dolného otvoru)
- čapové pánty, dvojtrňové, nastaviteľné, farba: nikel, 3 ks. V komplete so zárubňou ZOS, zmena na pánty s farbou: Biela zinková

VOLBY

obmedzovač uhla otvorenia (v prípade dverí systému SIMPLE)	207,00 (248,40)
padacie tesnenie	32,00 (38,40)
vetrací výrez	10,00 (12,00)
kovové vetracie krúžky, okrúhle alebo štvorcové, farba: nikel alebo bronz (ks)	10,00 (12,00)
plastové vetracie krúžky, štvorcové, farba: čierna matná, biela, zlatá, satén alebo chróm (ks)	6,00 (7,20)
plastová vetracia mriežka, farba: striebro matné, do dverového krídla „80“, „90“ a „100“	20,00 (24,00)
vetracia mriežka z nehrdzavejúcej ocele, farba: inox alebo čierna, do dverového krídla „80“, „90“ a „100“	95,00 (114,00)


VARIANTY ZÁRUBNÍ

- pevná: drevená (str. 188) a MDF (str. 189)
- nastaviteľná: DIN (str. 196), DUALE (str. 198), ZOS (str. 192)




DOSTUPNÉ ODTIENE:


SKUPINA PP



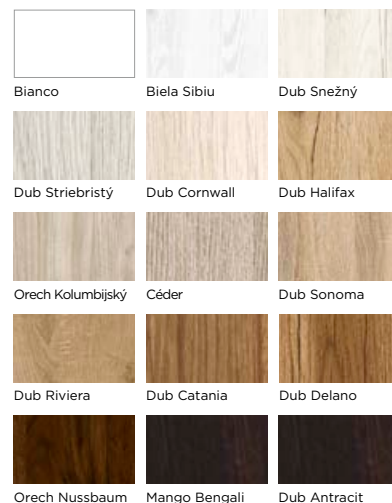
SKUPINA CPL



SKUPINA CLPL



SKUPINA FF





ELEGANTE EF-01, CPL Antracit Uni

ELEGANTE EF

ODTIEŇ: CPL Antracit Uni

CENNÁ INFORMÁCIA



Usporiadanie mriežok na skle sa líši v závislosti od výšky objednaných krídel.

Odtieň bielej mriežky na skle sa najlepšie hodí k farbe CPL Biela Uni.



EF-01



EF-02

Sklo VSG 2.2.1 Príehľadné

Sklo VSG 2.2.1 Lacomat

CENNÍK v EUR bez DPH (s DPH)

Skupina odtieňov	Sklo VSG 2.2.1 Priehľadné alebo Lacomat
PP a CPL	610,00 (732,00)
CLPL	603,00 (723,60)
FF	587,00 (704,40)

DOSTUPNÉ ŠÍRKY

- poldrážkový systém S2 v mm: „60“=646, „70“=746, „80“=846, „90“=946
- bezpoldrážkový systém SIMPLE S2 v mm: „60“=620, „70“=720, „80“=820, „90“=918

VOLBY

šírka „100“	16,00 (19,20)
šírka menšia než „60“	137,00 (164,40)
netypická šírka	67,00 (80,40)

DOSTUPNÉ VÝŠKY

- poldrážkový systém H2 v mm: 1983
- bezpoldrážkový systém SIMPLE H2 v mm: 1970

VOLBY

kratšie do 13 mm	20,00 (24,00)
kratšie nad 13 mm	70,00 (84,00)
dlhšie do 517 mm (individuálne posúdenie možnosti zhotovenia)	86,00 (103,20)
dodatočný pánt (vyžadovaný v prípade dlhšieho dverového krídla, od 157 mm do 517 mm)	8,00 (9,60)
dodatočný pánt v bezpoldrážkovom systéme SIMPLE (vyžadovaný v prípade dlhších dverových krídel, od 157 mm do 517 mm)	29,00 (34,80)
zmena umiestnenia zámku a dolného pántu (odporúčaná v prípade dverí s netypickou výškou)	23,00 (27,60)

KONŠTRUKCIA

- stabilná rámová konštrukcia z MDF

VOLBY

bezpoldrážkové dverové krídlo, systém SIMPLE	64,00 (76,80)
bezpoldrážkové dverové krídlo, štandardný nástenný posuvný systém, LOFT nástenný alebo skrytý v stene	16,00 (19,20)
pasívne dverové krídlo do dvojkrídlových dverí, šírka S2 v mm: 420-609	137,00 (164,40)
pasívne dverové krídlo do dvojkrídlových dverí, šírka S2 v mm: 610, 710, 810, 910	29,00 (34,80)
pasívne dverové krídlo do dvojkrídlových dverí, šírka S2 v mm: 1010	51,00 (61,20)

VYBAVENIE

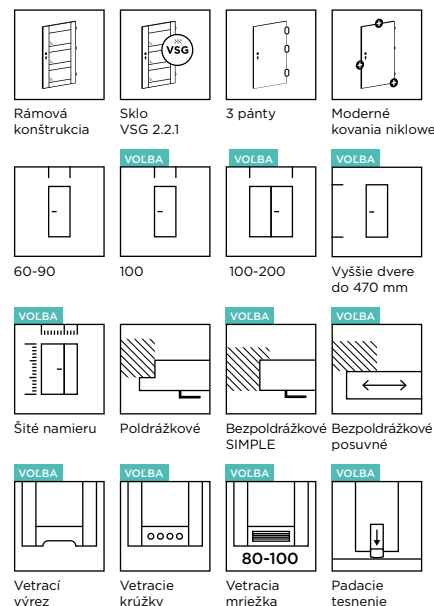
- sklo VSG 2.2.1 priehľadné alebo Lacomat
- zadlabávací zámok na kľúč (možnosť zámky na zámok s blokádou, na cylindrickú vložku alebo bez dolného otvoru)
- čapové pánty, dvojtrňové, nastaviteľné, farba: nikel, 3 ks. V komplete so zárubňou ZOS, zmena na pánty s farbou: Biela zinková

VOLBY

obmedzovač uhla otvorenia (v prípade dverí systému SIMPLE)	207,00 (248,40)
padacie tesnenie	32,00 (38,40)
vetrací výrez	10,00 (12,00)
kovové vetracie krúžky, okrúhle alebo štvorcové, farba: nikel alebo bronz (ks)	10,00 (12,00)
plastové vetracie krúžky, štvorcové, farba: čierna matná, biela, zlatá, satén alebo chróm (ks)	6,00 (7,20)
plastová vetracia mriežka, farba: striebro matné, do dverového krídla „80“, „90“ a „100“	20,00 (24,00)
vetracia mriežka z nehrdzavejúcej ocele, farba: inox alebo čierna, do dverového krídla „80“, „90“ a „100“	95,00 (114,00)

VARIANTY ZÁRUBNÍ

- pevná: drevená (str. 188) a MDF (str. 189)
- nastaviteľná: DIN (str. 196), DUALE (str. 198), ZOS (str. 192)



DOSTUPNÉ ODTIENE:

SKUPINA PP



Supermatná Biela Prírodný Dub Grandson

SKUPINA CPL



Biela Uni Žiarivá Sivá Sivá Uni



Antracit Uni Vlašský Orech Čierna Uni

SKUPINA CLPL



Smrekovec Bielený Dub Medový Dub Španielsky



Dub Starý

SKUPINA FF



Bianco Biela Sibiu Dub Snežný



Dub Striebristý Dub Cornwall Dub Halifax



Orech Kolumbijský Céder Dub Sonoma



Dub Riviera Dub Catania Dub Delano



Orech Nussbaum Mango Bengali Dub Antracit



ELEGANTE EG-01, CPL Sivá Uni

ELEGANTE EG

ODTIEŇ: CPL Sivá Uni

CENNÁ INFORMÁCIA



Usporiadanie mriežok na skle sa líši v závislosti od výšky objednaných krídel.

Odtieň bielej mriežky na skle sa najlepšie hodí k farbe CPL Biela Uni.



EG-01



EG-02

Sklo VSG 2.2.1 Príehľadné

Sklo VSG 2.2.1 Lacomat

CENNÍK v EUR bez DPH (s DPH)

Skupina odtieňov	Sklo VSG 2.2.1 Priehľadné alebo Lacomat
PP a CPL	610,00 (732,00)
CLPL	603,00 (723,60)
FF	587,00 (704,40)

DOSTUPNÉ ŠÍRKY

- poldrážkový systém S2 v mm: „60“=646, „70“=746, „80“=846, „90“=946
- bezpoldrážkový systém SIMPLE S2 v mm: „60“=620, „70“=720, „80“=820, „90“=918

VOLBY

šírka „100“	16,00 (19,20)
šírka menšia než „60“	137,00 (164,40)
netypická šírka	67,00 (80,40)

DOSTUPNÉ VÝŠKY

- poldrážkový systém H2 v mm: 1983
- bezpoldrážkový systém SIMPLE H2 v mm: 1970

VOLBY

kratšie do 13 mm	20,00 (24,00)
kratšie nad 13 mm	70,00 (84,00)
dlhšie do 517 mm (individuálne posúdenie možnosti zhotovenia)	86,00 (103,20)
dotatočný pánt (vyžadovaný v prípade dlhšieho dverového krídla, od 157 mm do 517 mm)	8,00 (9,60)
dotatočný pánt v bezpoldrážkovom systéme SIMPLE (vyžadovaný v prípade dlhších dverových krídel, od 157 mm do 517 mm)	29,00 (34,80)
zmena umiestnenia zámku a dolného pántu (odporúčaná v prípade dverí s netypickou výškou)	23,00 (27,60)

KONŠTRUKCIA

- stabilná rámová konštrukcia z MDF

VOLBY

bezpoldrážkové dverové krídlo, systém SIMPLE	64,00 (76,80)
bezpoldrážkové dverové krídlo, štandardný nástenný posuvný systém, LOFT nástenný alebo skrytý v stene	16,00 (19,20)
pasívne dverové krídlo do dvojkrídlých dverí, šírka S2 v mm: 420-609	137,00 (164,40)
pasívne dverové krídlo do dvojkrídlých dverí, šírka S2 v mm: 610, 710, 810, 910	29,00 (34,80)
pasívne dverové krídlo do dvojkrídlých dverí, šírka S2 v mm: 1010	51,00 (61,20)

VYBAVENIE

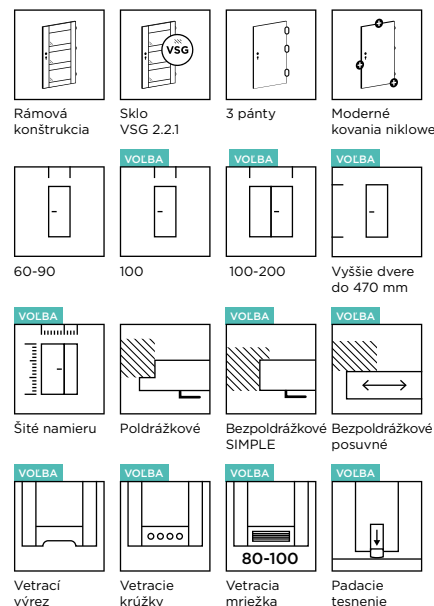
- sklo VSG 2.2.1 priehľadné alebo Lacomat
- zadlabávací zámok na kľúč (možnosť zámky na zámok s blokádou, na cylindrickú vložku alebo bez dolného otvoru)
- čapové pánty, dvojtrňové, nastaviteľné, farba: nikel, 3 ks. V komplete so zárubňou ZOS, zmena na pánty s farbou: Biela zinková

VOLBY

obmedzovač uhla otvorenia (v prípade dverí systému SIMPLE)	207,00 (248,40)
padacie tesnenie	32,00 (38,40)
vetrací výrez	10,00 (12,00)
kovové vetracie krúžky, okrúhle alebo štvorcové, farba: nikel alebo bronz (ks)	10,00 (12,00)
plastové vetracie krúžky, štvorcové, farba: čierna matná, biela, zlatá, satén alebo chróm (ks)	6,00 (7,20)
plastová vetracia mriežka, farba: striebro matné, do dverového krídla „80“, „90“ a „100“	20,00 (24,00)
vetracia mriežka z nehrdzavejúcej ocele, farba: inox alebo čierna, do dverového krídla „80“, „90“ a „100“	95,00 (114,00)


VARIANTY ZÁRUBNÍ

- pevná: drevená (str. 188) a MDF (str. 189)
- nastaviteľná: DIN (str. 196), DUALE (str. 198), ZOS (str. 192)




DOSTUPNÉ ODTIENE:


SKUPINA PP



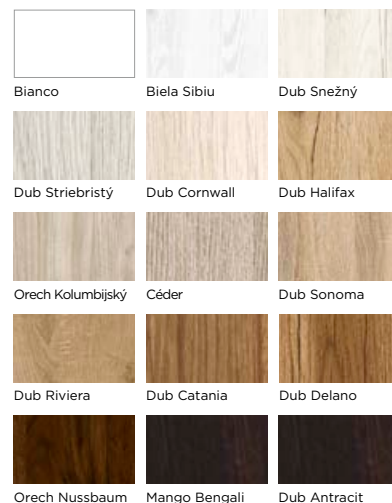
SKUPINA CPL



SKUPINA CLPL



SKUPINA FF



ELEGANTE EH-02, CLPL Smrekovec Biely

ELEGANTE EH /

ODTIEŇ: CLPL Smrekovec Biely

CENNÁ INFORMÁCIA



Usporiadanie mriežok na skle sa líši v závislosti od výšky objednaných krídel.

Odtieň bielej mriežky na skle sa najlepšie hodí k farbe CPL Biela Uni.



EH-01



EH-02

Sklo VSG 2.2.1 Príehľadné

Sklo VSG 2.2.1 Lacomat

CENNÍK v EUR bez DPH (s DPH)

Skupina odtieňov	Sklo VSG 2.2.1 Priehľadné alebo Lacomat
PP a CPL	610,00 (732,00)
CLPL	603,00 (723,60)
FF	587,00 (704,40)

DOSTUPNÉ ŠÍRKY

- poldrážkový systém S2 v mm: „60“=646, „70“=746, „80“=846, „90“=946
- bezpoldrážkový systém SIMPLE S2 v mm: „60“=620, „70“=720, „80“=820, „90“=918

VOLBY

šírka „100“	16,00 (19,20)
šírka menšia než „60“	137,00 (164,40)
netypická šírka	67,00 (80,40)

DOSTUPNÉ VÝŠKY

- poldrážkový systém H2 v mm: 1983
- bezpoldrážkový systém SIMPLE H2 v mm: 1970

VOLBY

kratšie do 13 mm	20,00 (24,00)
kratšie nad 13 mm	70,00 (84,00)
dlhšie do 517 mm (individuálne posúdenie možnosti zhotovenia)	86,00 (103,20)
dotatočný pánt (vyžadovaný v prípade dlhšieho dverového krídla, od 157 mm do 517 mm)	8,00 (9,60)
dotatočný pánt v bezpoldrážkovom systéme SIMPLE (vyžadovaný v prípade dlhších dverových krídel, od 157 mm do 517 mm)	29,00 (34,80)
zmena umiestnenia zámku a dolného pántu (odporúčaná v prípade dverí s netypickou výškou)	23,00 (27,60)

KONŠTRUKCIA

- stabilná rámová konštrukcia z MDF

VOLBY

bezpoldrážkové dverové krídlo, systém SIMPLE	64,00 (76,80)
bezpoldrážkové dverové krídlo, štandardný nástenný posuvný systém, LOFT nástenný alebo skrytý v stene	16,00 (19,20)
pasívne dverové krídlo do dvojkrídlových dverí, šírka S2 v mm: 420-609	137,00 (164,40)
pasívne dverové krídlo do dvojkrídlových dverí, šírka S2 v mm: 610, 710, 810, 910	29,00 (34,80)
pasívne dverové krídlo do dvojkrídlových dverí, šírka S2 v mm: 1010	51,00 (61,20)

VYBAVENIE

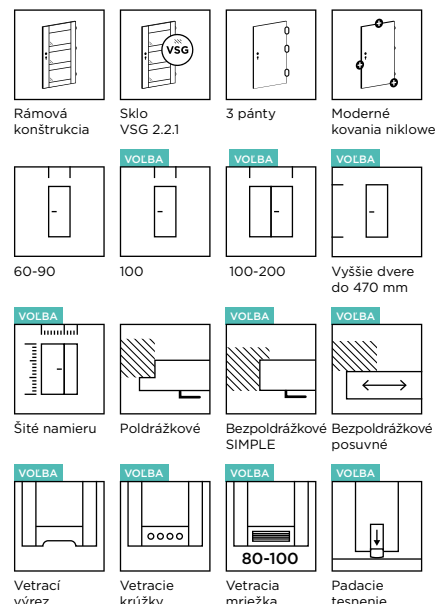
- sklo VSG 2.2.1 priehľadné alebo Lacomat
- zadlabávací zámok na kľúč (možnosť zámky na zámok s blokádou, na cylindrickú vložku alebo bez dolného otvoru)
- čapové pánty, dvojtrňové, nastaviteľné, farba: nikel, 3 ks. V komplete so zárubňou ZOS, zmena na pánty s farbou: Biela zinková

VOLBY

obmedzovač uhla otvorenia (v prípade dverí systému SIMPLE)	207,00 (248,40)
padacie tesnenie	32,00 (38,40)
vetrací výrez	10,00 (12,00)
kovové vetracie krúžky, okrúhle alebo štvorcové, farba: nikel alebo bronz (ks)	10,00 (12,00)
plastové vetracie krúžky, štvorcové, farba: čierna matná, biela, zlatá, satén alebo chróm (ks)	6,00 (7,20)
plastová vetracia mriežka, farba: striebro matné, do dverového krídla „80“, „90“ a „100“	20,00 (24,00)
vetracia mriežka z nehrdzavejúcej ocele, farba: inox alebo čierna, do dverového krídla „80“, „90“ a „100“	95,00 (114,00)

VARIANTY ZÁRUBNÍ

- pevná: drevená (str. 188) a MDF (str. 189)
- nastaviteľná: DIN (str. 196), DUALE (str. 198), ZOS (str. 192)



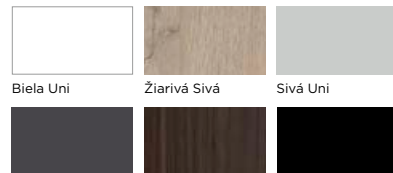
DOSTUPNÉ ODTIENE:

SKUPINA PP




Supermatná Biela Prírodný Dub Grandson

SKUPINA CPL




Antracit Uni Vlašský Orech Čierna Uni

SKUPINA CLPL



Dub Starý

SKUPINA FF



Orech Nussbaum Mango Bengali Dub Antracit

NOVINKA

ELEGANTE EI-01, FF Mango Bengali

ELEGANTE
EI /

ODTIEŇ: CPL Čierna Uni

CENNÁ INFORMÁCIA

Usporiadanie mriežok na skle sa líši v závislosti od výšky objednaných krídel.



EI-01



EI-02

Tvrdené sklo číre Caro

Tvrdené sklo saténové Caro



CENNÍK v EUR bez DPH (s DPH)

Skupina odtieňov	Tvrdené sklo číre Caro alebo saténové Caro
PP a CPL	1206,00 (1447,20)
CLPL	1193,00 (1431,60)
FF	1171,00 (1405,20)

DOSTUPNÉ ŠÍRKY

- poldrážkový systém S2 v mm: „60“=646, „70“=746, „80“=846, „90“=946
- bezpoldrážkový systém SIMPLE S2 v mm: „60“=620, „70“=720, „80“=820, „90“=918

VOLBY

šírka „100“	16,00 (19,20)
šírka menšia než „60“	137,00 (164,40)
netypická šírka	67,00 (80,40)

Pri objednávaní dverového krídla s atypickou šírkou, rozmiestnenie kosoštvorcov na skle nebude symetrické, ako je to v prípade dverí so štandardnou šírkou.

DOSTUPNÉ VÝŠKY

- poldrážkový systém H2 v mm: 1983
- bezpoldrážkový systém SIMPLE H2 v mm: 1970

VOLBY

kratšie do 13 mm	20,00 (24,00)
kratšie nad 13 mm	70,00 (84,00)
dlhšie do 517 mm (individuálne posúdenie možnosti zhotovenia)	86,00 (103,20)
dodatočný pánt (vyžadovaný v prípade dlhšieho dverového krídla, od 157 mm do 517 mm)	8,00 (9,60)
dodatočný pánt v bezpoldrážkovom systéme SIMPLE (vyžadovaný v prípade dlhších dverových krídel, od 157 mm do 517 mm)	29,00 (34,80)
zmena umiestnenia zámku a dolného pántu (odporúčaná v prípade dverí s netypickou výškou)	23,00 (27,60)

KONŠTRUKCIA

- stabilná rámová konštrukcia z MDF

VOLBY

bezpoldrážkové dverové krídlo, systém SIMPLE	64,00 (76,80)
bezpoldrážkové dverové krídlo, štandardný nástenný posuvný systém, LOFT nástenný alebo skrytý v stene	16,00 (19,20)
pasívne dverové krídlo do dvojkrídlových dverí, šírka S2 v mm: 610, 710, 810, 910	29,00 (34,80)
pasívne dverové krídlo do dvojkrídlových dverí, šírka S2 v mm: 1010	51,00 (61,20)

VYBAVENIE

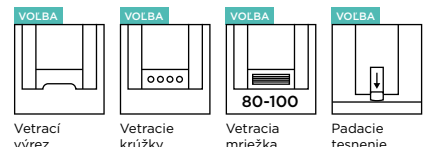
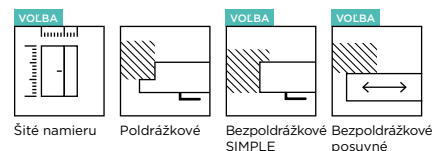
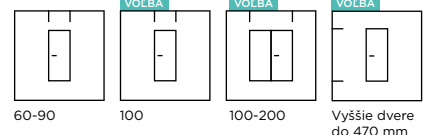
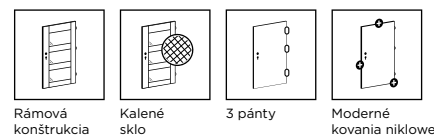
- tvrdené sklo číre Caro alebo saténové Caro
- zadlabávací zámok na kľúč (možnosť zámky na zámok s blokádou, na cylindrickú vložku alebo bez dolného otvoru)
- čapové pánty, dvojtŕňové, nastaviteľné, farba: nikel, 3 ks. V komplete so zárubňou ZOS, zmena na pánty s farbou: Biela zinková

VOLBY

obmedzovač uhla otvorenia (v prípade dverí systému SIMPLE)	207,00 (248,40)
padacie tesnenie	32,00 (38,40)
vetrací výrez	10,00 (12,00)
kovové vetracie krúžky, okrúhle alebo štvorcové, farba: nikel alebo bronz (ks)	10,00 (12,00)
plastové vetracie krúžky, štvorcové, farba: čierna matná, biela, zlatá, satén alebo chróm (ks)	6,00 (7,20)
plastová vetracia mriežka, farba: striebro matné, do dverového krídla „80“, „90“ a „100“	20,00 (24,00)
vetracia mriežka z nehrdzavejúcej ocele, farba: inox alebo čierna, do dverového krídla „80“, „90“ a „100“	95,00 (114,00)

VARIANTY ZÁRUBNÍ

- pevná: drevená (str. 188) a MDF (str. 189)
- nastaviteľná: DIN (str. 196), DUALE (str. 198), ZOS (str. 192)




DOSTUPNÉ ODTIENE:


SKUPINA PP




SKUPINA CPL



SKUPINA CLPL



SKUPINA FF



NOVINKA

ELEGANTE-EK-02, FF Céder

ELEGANTE EK /

ODTIEŇ: CPL Čierna Uni

CENNÁ INFORMÁCIA

Usporiadanie mriežok na skle sa líši v závislosti od výšky objednaných krídel.




EK-01



EK-02

Tvrdené sklo číre Bi-Line

Tvrdené sklo saténové Bi-Line



CENNÍK v EUR bez DPH (s DPH)

Skupina odtieňov	Tvrdené sklo číre Bi-Line alebo saténové Bi-Line
PP a CPL	736,00 (883,20)
CLPL	733,00 (879,60)
FF	717,00 (860,40)

DOSTUPNÉ ŠÍRKY

- poldrážkový systém S2 v mm: „60“=646, „70“=746, „80“=846, „90“=946
- bezpoldrážkový systém SIMPLE S2 v mm: „60“=620, „70“=720, „80“=820, „90“=918

VOLBY

šírka „100“	16,00 (19,20)
šírka menšia než „60“	137,00 (164,40)
netytická šírka	67,00 (80,40)

DOSTUPNÉ VÝŠKY

- poldrážkový systém H2 v mm: 1983
- bezpoldrážkový systém SIMPLE H2 v mm: 1970

VOLBY

kratšie do 13 mm	20,00 (24,00)
kratšie nad 13 mm	70,00 (84,00)
dlhšie do 517 mm (individuálne posúdenie možnosti zhotovenia)	86,00 (103,20)
dodatočný pánt (vyžadovaný v prípade dlhšieho dverového krídla, od 157 mm do 517 mm)	8,00 (9,60)
dodatočný pánt v bezpoldrážkovom systéme SIMPLE (vyžadovaný v prípade dlhších dverových krídel, od 157 mm do 517 mm)	29,00 (34,80)
zmena umiestnenia zámku a dolného pántu (odporúčaná v prípade dverí s netytickou výškou)	23,00 (27,60)

KONŠTRUKCIA

- stabilná rámová konštrukcia z MDF

VOLBY

bezpoldrážkové dverové krídlo, systém SIMPLE	64,00 (76,80)
bezpoldrážkové dverové krídlo, štandardný nástenný posuvný systém, LOFT nástenný alebo skrytý v stene	16,00 (19,20)
pasívne dverové krídlo do dvojkrídlových dverí, šírka S2 v mm: 420-609	137,00 (164,40)
pasívne dverové krídlo do dvojkrídlových dverí, šírka S2 v mm: 610, 710, 810, 910	29,00 (34,80)
pasívne dverové krídlo do dvojkrídlových dverí, šírka S2 v mm: 1010	51,00 (61,20)

VYBAVENIE

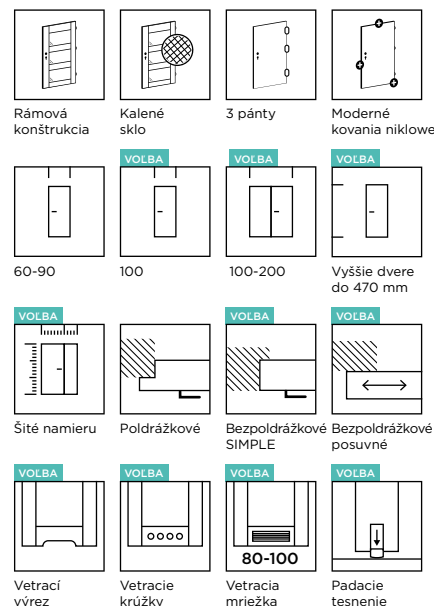
- tvrdené sklo číre Bi-Line alebo saténové Bi-Line
- zadlabávací zámok na kľúč (možnosť zámky na zámok s blokádou, na cylindrickú vložku alebo bez dolného otvoru)
- čapové pánty, dvojitřňové, nastaviteľné, farba: nikel, 3 ks. V komplete so zárubňou ZOS, zmena na pánty s farbou: Biela zinková

VOLBY

obmedzovač uhla otvorenia (v prípade dverí systému SIMPLE)	207,00 (248,40)
padacie tesnenie	32,00 (38,40)
vetrací výrez	10,00 (12,00)
kovové vetracie krúžky, okrúhle alebo štvorcové, farba: nikel alebo bronz (ks)	10,00 (12,00)
plastové vetracie krúžky, štvorcové, farba: čierna matná, biela, zlatá, satén alebo chróm (ks)	6,00 (7,20)
plastová vetracia mriežka, farba: striebro matné, do dverového krídla „80“, „90“ a „100“	20,00 (24,00)
vetracia mriežka z nehrdzavejúcej ocele, farba: inox alebo čierna, do dverového krídla „80“, „90“ a „100“	95,00 (114,00)


VARIANTY ZÁRUBNÍ

- pevná: drevená (str. 188) a MDF (str. 189)
- nastaviteľná: DIN (str. 196), DUALE (str. 198), ZOS (str. 192)




DOSTUPNÉ ODTIENE:


SKUPINA PP



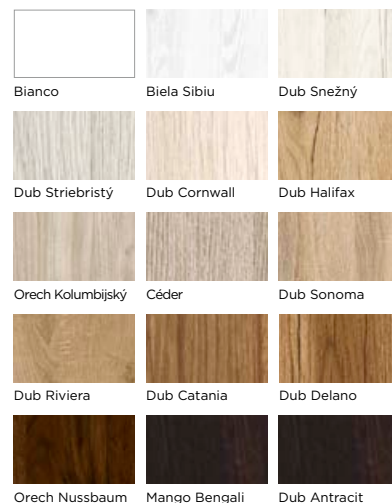
SKUPINA CPL



SKUPINA CLPL



SKUPINA FF





PRESTIGE PO-11, CPL Biela Uni

TA-NEHISI
COATES
—
BETWEEN
THE WORLD
AND ME

INTERIÉROVÉ DVERE

／ **PRESTIGE**

Diskrétno doplnenie zariadenia alebo výstredný kontrast? Dvere z kolekcie PRESTIGE spájajú eleganciu a zaujímavý tvar. Zaručujú súkromie a interiéru dodávajú neopakovateľný charakter.

NOVINKA

PRESTIGE RB-02, PP Běžová Kašmír

PRESTIGE
RB /



ODTIEŇ: PP Běžová Kašmír



RB-01

RB-02

RB-03

RB-04

CENNÍK v EUR bez DPH (s DPH)

Skupina odtieňov	Sklo: Satín kalené	Sklo: VSG 2.2.1 Satín alebo Čierna
PP a CPL	242,00 (290,40)	Cena zo stĺpca vedľa + príplatok podľa nižšej tabuľky
FF	200,00 (240,00)	

PRÍPLATOK ZA ZMENU ZASKLENIA

Sklo	RB-02	RB-03	RB-04
VSG 2.2.1 Satín	28,00 (33,60)	14,00 (16,80)	21,00 (25,20)
VSG 2.2.1 Čierny	42,00 (50,40)	21,00 (25,20)	32,00 (38,40)

DOSTUPNÉ ŠÍRKY

- poldrážkový systém S2 v mm: „60“=646, „70“=746, „80“=846, „90“=946
- bezpoldrážkový systém SIMPLE S2 v mm: „60“=620, „70“=720, „80“=820, „90“=918

VOLBY

šírka „100“	16,00 (19,20)
šírka menšia než „60“	137,00 (164,40)
netypická šírka, dverové krídlo so sklom Satín deco, Lacomat alebo VSG 2.2.1 Satín alebo Čierna	67,00 (80,40)

DOSTUPNÉ VÝŠKY

- poldrážkový systém H2 v mm: 1983
- bezpoldrážkový systém SIMPLE H2 v mm: 1970

VOLBY

kratšie do 13 mm	20,00 (24,00)
kratšie nad 13 mm (individuálne posúdenie možnosti zhotovenia) dverové krídlo so sklom Satín deco, Lacomat, VSG 2.2.1 Satín alebo Čierna	70,00 (84,00)
dlhšie do 517 mm (individuálne posúdenie možnosti zhotovenia) dverové krídlo so sklom Satín deco, Lacomat, VSG 2.2.1 Satín alebo Čierna	86,00 (103,20)
dodatočný pánt (vyžadovaný v prípade dlhšieho dverového krídla, od 157 mm do 517 mm)	8,00 (9,60)
dodatočný pánt v bezpoldrážkovom systéme SIMPLE (vyžadovaný v prípade dlhších dverových krídel, od 157 mm do 517 mm)	29,00 (34,80)
zmena umiestnenia zámku a dolného pántu (odporúčaná v prípade dverí s netypickou výškou)	23,00 (27,60)

KONŠTRUKCIA

- stabilná rámová konštrukcia z MDF

VOLBY

bezpoldrážkové dverové krídlo, systém SIMPLE	64,00 (76,80)
bezpoldrážkové dverové krídlo, štandardný nástenný posuvný systém, LOFT nástenný alebo skrytý v stene	16,00 (19,20)
pasívne dverové krídlo do dvojkridlových dverí, šírka S2 v mm: 420-609	137,00 (164,40)
pasívne dverové krídlo do dvojkridlových dverí, šírka S2 v mm: 610, 710, 810, 910	29,00 (34,80)
pasívne dverové krídlo do dvojkridlových dverí, šírka S2 v mm: 1010	51,00 (61,20)

VYBAVENIE

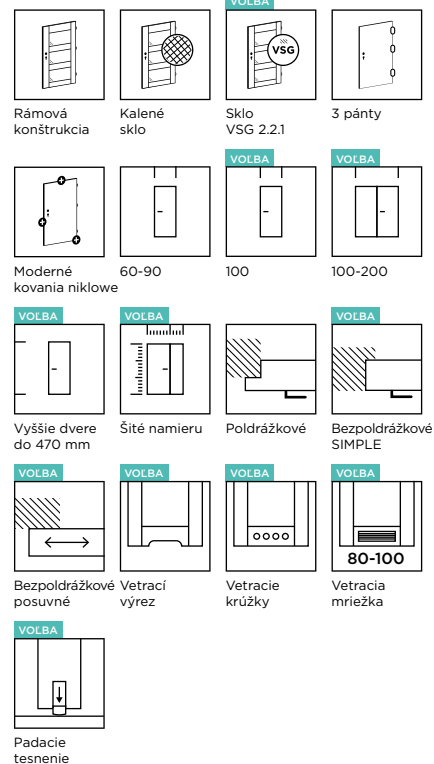
- Kalené sklo Satín s hrúbkou 4 mm
- zadlabávací zámok na kľúč (možnosť zámky na zámok s blokádou, na cylindrickú vložku alebo bez dolného otvoru)
- čapové pánty, dvojtrňové, nastaviteľné, farba: nikel, 3 ks. V komplete so zárubňou ZOS, zmena na pánty s farbou: Biela zinková

VOLBY

obmedzovač uhla otvorenia (v prípade dverí systému SIMPLE)	207,00 (248,40)
padacie tesnenie	32,00 (38,40)
vetrací výrez	10,00 (12,00)
kovové vetracie krúžky, okrúhle alebo štvorcové, farba: nikel alebo bronz (ks)	10,00 (12,00)
plastové vetracie krúžky, štvorcové, farba: čierna matná, biela, zlatá, satén alebo chróm (ks)	6,00 (7,20)
plastová vetracia mriežka, farba: striebro matné, do dverového krídla „80“, „90“ a „100“	20,00 (24,00)
vetracia mriežka z nehrdzavejúcej ocele, farba: inox alebo čierna, do dverového krídla „80“, „90“ a „100“	95,00 (114,00)

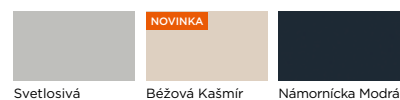
VARIANTY ZÁRUBNÍ

- pevná: drevená (str. 188) a MDF (str. 189)
- nastaviteľná: DIN (str. 196), DUALE (str. 198), ZOS (str. 192)



DOSTUPNÉ ODTIENE:

SKUPINA PP



SKUPINA CPL



SKUPINA FF



PRESTIGE AN-02, FF Bianco

PRESTIGE AN /



ODTIEŇ: FF Orech Kolumbijský



AN-01



AN-02



AN-03



AN-04



AN-05

CENNÍK v EUR bez DPH (s DPH)

Skupina odtieňov	Sklo: Satín kalené	Sklo: VSG 2.2.1 Satín alebo Čierna
PP a CPL	238,00 (285,60)	
CLPL	235,00 (282,00)	Cena zo stĺpca vedľa + príplatok podľa nižšej tabuľky
FF	200,00 (240,00)	

PRÍPLATOK ZA ZMENU ZASKLENIA

Sklo	AN-02	AN-03	AN-04	AN-05
VSG 2.2.1 Satín	54,00 (64,80)	18,00 (21,60)	36,00 (43,20)	45,00 (54,00)
VSG 2.2.1 Čierny	80,00 (96,00)	27,00 (32,40)	54,00 (64,80)	67,00 (80,40)

DOSTUPNÉ ŠÍRKY

- poldrážkový systém S2 v mm: „60“=646, „70“=746, „80“=846, „90“=946
- bezpoldrážkový systém SIMPLE S2 v mm: „60“=620, „70“=720, „80“=820, „90“=918

VOLBY

šírka „100“	16,00 (19,20)
šírka menšia než „60“	137,00 (164,40)
netypická šírka, dverové krídlo so sklom Satín deco, Lacomat alebo VSG 2.2.1 Satín alebo Čierna	67,00 (80,40)

DOSTUPNÉ VÝŠKY

- poldrážkový systém H2 v mm: 1983
- bezpoldrážkový systém SIMPLE H2 v mm: 1970

VOLBY

kratšie do 13 mm	20,00 (24,00)
kratšie nad 13 mm (individuálne posúdenie možnosti zhotovenia) dverové krídlo so sklom Satín deco, Lacomat, VSG 2.2.1 Satín alebo Čierna	70,00 (84,00)
dlhšie do 517 mm (individuálne posúdenie možnosti zhotovenia) dverové krídlo so sklom Satín deco, Lacomat, VSG 2.2.1 Satín alebo Čierna	86,00 (103,20)
dodatočný pánt (vyžadovaný v prípade dlhšieho dverového krídla, od 157 mm do 517 mm)	8,00 (9,60)
dodatočný pánt v bezpoldrážkovom systéme SIMPLE (vyžadovaný v prípade dlhších dverových krídel, od 157 mm do 517 mm)	29,00 (34,80)
zmena umiestnenia zámku a dolného pántu (odporúčaná v prípade dverí s netypickou výškou)	23,00 (27,60)

KONŠTRUKCIA

- stabilná rámová konštrukcia z MDF

VOLBY

bezpoldrážkové dverové krídlo, systém SIMPLE	64,00 (76,80)
bezpoldrážkové dverové krídlo, štandardný nástenný posuvný systém, LOFT nástenný alebo skrytý v stene	16,00 (19,20)
pasívne dverové krídlo do dvojkrídlových dverí, šírka S2 v mm: 420-609	137,00 (164,40)
pasívne dverové krídlo do dvojkrídlových dverí, šírka S2 v mm: 610, 710, 810, 910	29,00 (34,80)
pasívne dverové krídlo do dvojkrídlových dverí, šírka S2 v mm: 1010	51,00 (61,20)

VYBAVENIE

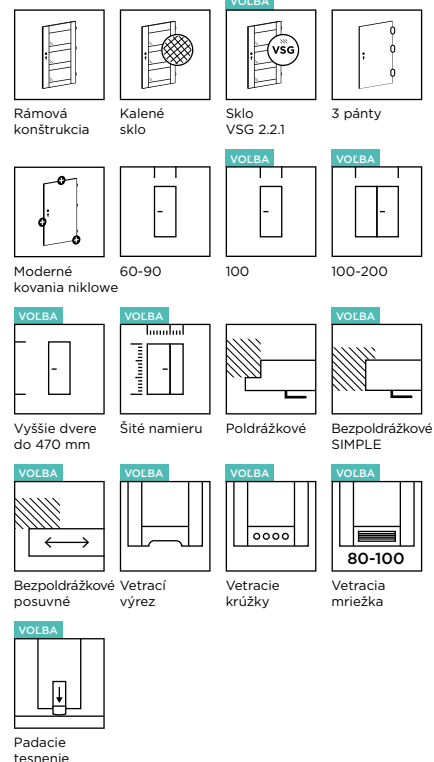
- Kalené sklo Satín s hrúbkou 4 mm
- zadlabávací zámok na kľúč (možnosť zámky na zámok s blokádou, na cylindrickú vložku alebo bez dolného otvoru)
- čapové pánty, dvojtrňové, nastaviteľné, farba: nikel, 3 ks. V komplete so zárubňou ZOS, zmena na pánty s farbou: Biela zinková

VOLBY

obmedzovač uhla otvorenia (v prípade dverí systému SIMPLE)	207,00 (248,40)
padacie tesnenie	32,00 (38,40)
vetrací výrez	10,00 (12,00)
kovové vetracie krúžky, okrúhle alebo štvorcové, farba: nikel alebo bronz (ks)	10,00 (12,00)
plastové vetracie krúžky, štvorcové, farba: čierna matná, biela, zlatá, satén alebo chróm (ks)	6,00 (7,20)
plastová vetracia mriežka, farba: striebro matné, do dverového krídla „80“, „90“ a „100“	20,00 (24,00)
vetracia mriežka z nehrdzavejúcej ocele, farba: inox alebo čierna, do dverového krídla „80“, „90“ a „100“	95,00 (114,00)


VARIANTY ZÁRUBNÍ

- pevná: drevená (str. 188) a MDF (str. 189)
- nastaviteľná: DIN (str. 196), DUALE (str. 198), ZOS (str. 192)




DOSTUPNÉ ODTIENE:


SKUPINA PP



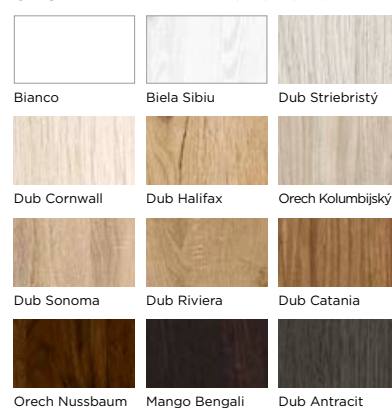
SKUPINA CPL



SKUPINA CLPL



SKUPINA FF





PRESTIGE PA-02, FF Mango Bengali

PRESTIGE PA /

ODTIEŇ: FF Dub Riviera



PA-01

PA-02

PA-03

PA-04

PA-05

PA-06

PA-07

PA-08

PA-09

CENNÍK v EUR bez DPH (s DPH)

Skupina odtieňov	Sklo: Satín kalené	Sklo: VSG 2.2.1 Satín alebo Čierna
CPL	245,00 (294,00)	
CLPL	242,00 (290,40)	Cena zo stĺpca vedľa + príplatok podľa nižšej tabuľky
FF	210,00 (252,00)	

PRÍPLATOK ZA ZMENU ZASKLENIA

Sklo	PA-02	PA-03	PA-04	PA-05	PA-06	PA-07	PA-08	PA-09
VSG 2.2.1 Satín	83,00 (99,60)	36,00 (43,20)	47,00 (56,40)	59,00 (70,80)	36,00 (43,20)	24,00 (28,80)	47,00 (56,40)	71,00 (85,20)
VSG 2.2.1 Čierny	124,00 (148,80)	53,00 (63,60)	71,00 (85,20)	89,00 (106,80)	53,00 (63,60)	36,00 (43,20)	71,00 (85,20)	106,00 (127,20)

DOSTUPNÉ ŠÍRKY

- poldrážkový systém S2 v mm: „60“=646, „70“=746, „80“=846, „90“=946
- bezpoldrážkový systém SIMPLE S2 v mm: „60“=620, „70“=720, „80“=820, „90“=918

VOLBY

šírka „100“	16,00 (19,20)
šírka menšia než „60“	137,00 (164,40)
netypická šírka, dverové krídlo so sklom Satín deco, Lacomat alebo VSG 2.2.1 Satín alebo Čierna	67,00 (80,40)

DOSTUPNÉ VÝŠKY

- poldrážkový systém H2 v mm: 1983
- bezpoldrážkový systém SIMPLE H2 v mm: 1970

VOLBY

kratšie do 13 mm	20,00 (24,00)
kratšie nad 13 mm (individuálne posúdenie možnosti zhotovenia) dverové krídlo so sklom Satín deco, Lacomat, VSG 2.2.1 Satín alebo Čierna	70,00 (84,00)
dlhšie do 517 mm (individuálne posúdenie možnosti zhotovenia) dverové krídlo so sklom Satín deco, Lacomat, VSG 2.2.1 Satín alebo Čierna	86,00 (103,20)
dodatočný pánt (vyžadovaný v prípade dlhšieho dverového krídla, od 157 mm do 517 mm)	8,00 (9,60)
dodatočný pánt v bezpoldrážkovom systéme SIMPLE (vyžadovaný v prípade dlhších dverových krídel, od 157 mm do 517 mm)	29,00 (34,80)
zmena umiestnenia zámku a dolného pántu (odporúčaná v prípade dverí s netypickou výškou)	23,00 (27,60)

KONŠTRUKCIA

- stabilná rámová konštrukcia z MDF

VOLBY

bezpoldrážkové dverové krídlo, systém SIMPLE	64,00 (76,80)
bezpoldrážkové dverové krídlo, štandardný nástenný posuvný systém, LOFT nástenný alebo skrytý v stene	16,00 (19,20)
pasívne dverové krídlo do dvojkrídlových dverí, šírka S2 v mm: 420-609	137,00 (164,40)
pasívne dverové krídlo do dvojkrídlových dverí, šírka S2 v mm: 610, 710, 810, 910	29,00 (34,80)
pasívne dverové krídlo do dvojkrídlových dverí, šírka S2 v mm: 1010	51,00 (61,20)

VYBAVENIE

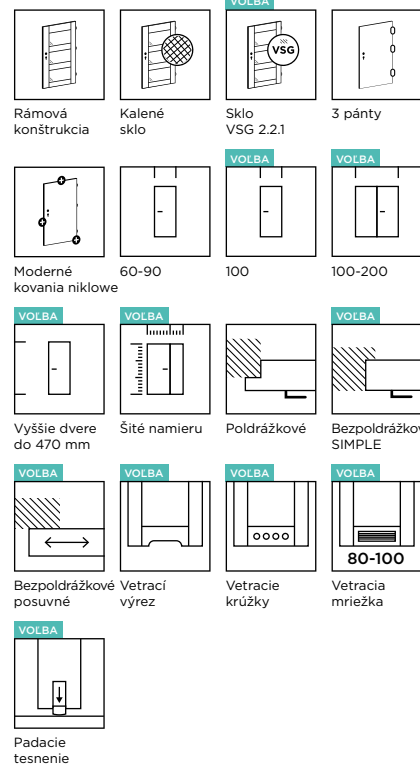
- Kalené sklo Satín s hrúbkou 4 mm
- zadlabávací zámok na kľúč (možnosť zámky na zámok s blokádou, na cylindrickú vložku alebo bez dolného otvoru)
- čapové pánty, dvojitřňové, nastaviteľné, farba: nikel, 3 ks. V komplete so zárubňou ZOS, zmena na pánty s farbou: Biela zinková

VOLBY

obmedzovač uhla otvorenia (v prípade dverí systému SIMPLE)	207,00 (248,40)
padacie tesnenie	32,00 (38,40)
vetrací výrez	10,00 (12,00)
kovové vetracie krúžky, okrúhle alebo štvorcové, farba: nikel alebo bronz (ks)	10,00 (12,00)
plastové vetracie krúžky, štvorcové, farba: čierna matná, biela, zlatá, satén alebo chróm (ks)	6,00 (7,20)
plastová vetracia mriežka, farba: striebro matné, do dverového krídla „80“, „90“ a „100“	20,00 (24,00)
vetracia mriežka z nehrdzavejúcej ocele, farba: inox alebo čierna, do dverového krídla „80“, „90“ a „100“	95,00 (114,00)

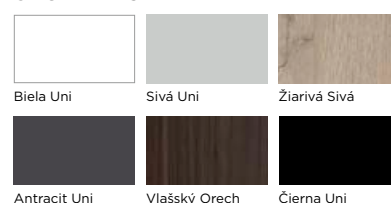
VARIANTY ZÁRUBNÍ

- pevná: drevená (str. 188) a MDF (str. 189)
- nastaviteľná: DIN (str. 196), DUALE (str. 198), ZOS (str. 192)




DOSTUPNÉ ODTIENE:

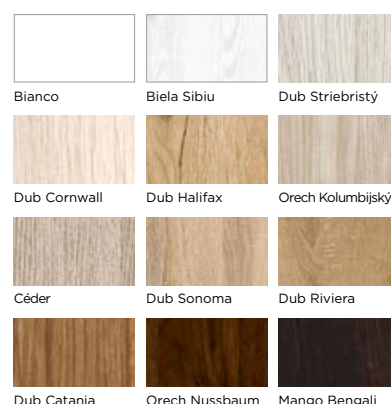
SKUPINA CPL



SKUPINA CLPL



SKUPINA FF



PRESTIGE PB-02, CPL Biela Uni

PRESTIGE PB /



ODTIEŇ: FF Orech Nussbaum



PB-01

PB-02

PB-03

PB-04

PB-05

PB-06

PB-07

CENNÍK v EUR bez DPH (s DPH)

Skupina odtieňov	Sklo: Satín kalené	Sklo: VSG 2.2.1 Satín alebo Čierna
PP a CPL	235,00 (282,00)	
CLPL	232,00 (278,40)	Cena zo stĺpca vedľa + príplatok podľa nižšej tabuľky
FF	197,00 (236,40)	

PRÍPLATOK ZA ZMENU ZASKLENIA

Sklo	PB-02	PB-03	PB-04	PB-05	PB-06	PB-07
VSG 2.2.1	47,00	20,00	27,00	34,00	20,00	40,00
Satín	(56,40)	(24,00)	(32,40)	(40,80)	(24,00)	(48,00)
VSG 2.2.1	71,00	31,00	40,00	51,00	31,00	60,00
Čierna	(85,20)	(37,20)	(48,00)	(61,20)	(37,20)	(72,00)

DOSTUPNÉ ŠÍRKY

- poldrážkový systém S2 v mm: „60“=646, „70“=746, „80“=846, „90“=946
- bezpoldrážkový systém SIMPLE S2 v mm: „60“=620, „70“=720, „80“=820, „90“=918

VOLBY

šírka „100“	16,00 (19,20)
šírka menšia než „60“	137,00 (164,40)
netypická šírka, dverové krídlo so sklom Satín deco, Lacomat alebo VSG 2.2.1 Satín alebo Čierna	67,00 (80,40)

DOSTUPNÉ VÝŠKY

- poldrážkový systém H2 v mm: 1983
- bezpoldrážkový systém SIMPLE H2 v mm: 1970

VOLBY

kratšie do 13 mm	20,00 (24,00)
kratšie nad 13 mm (individuálne posúdenie možnosti zhotovenia) dverové krídlo so sklom Satín deco, Lacomat, VSG 2.2.1 Satín alebo Čierna	70,00 (84,00)
dlhšie do 517 mm (individuálne posúdenie možnosti zhotovenia) dverové krídlo so sklom Satín deco, Lacomat, VSG 2.2.1 Satín alebo Čierna	86,00 (103,20)
dotatočný pánt (vyžadovaný v prípade dlhšieho dverového krídla, od 157 mm do 517 mm)	8,00 (9,60)
dotatočný pánt v bezpoldrážkovom systéme SIMPLE (vyžadovaný v prípade dlhších dverových krídel, od 157 mm do 517 mm)	29,00 (34,80)
zmena umiestnenia zámku a dolného pántu (odporúčaná v prípade dverí s netypickou výškou)	23,00 (27,60)

KONŠTRUKCIA

- stabilná rámová konštrukcia z MDF

VOLBY

bezpoldrážkové dverové krídlo, systém SIMPLE	64,00 (76,80)
bezpoldrážkové dverové krídlo, štandardný nástenný posuvný systém, LOFT nástenný alebo skrytý v stene	16,00 (19,20)
pasívne dverové krídlo do dvojkrídlových dverí, šírka S2 v mm: 420-609	137,00 (164,40)
pasívne dverové krídlo do dvojkrídlových dverí, šírka S2 v mm: 610, 710, 810, 910	29,00 (34,80)
pasívne dverové krídlo do dvojkrídlových dverí, šírka S2 v mm: 1010	51,00 (61,20)

VYBAVENIE

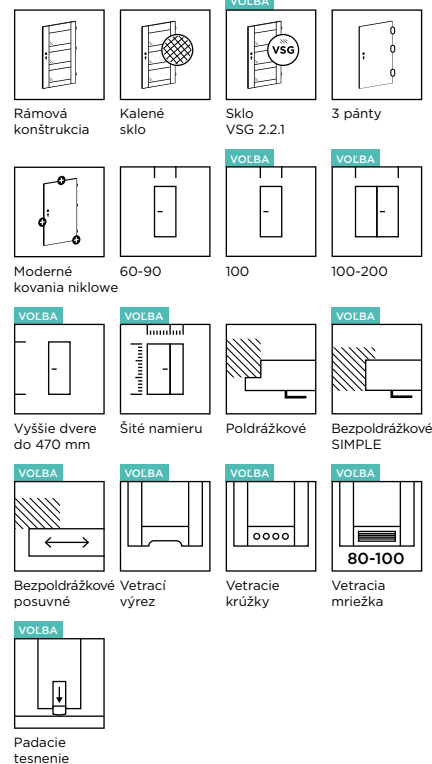
- Kalené sklo Satín s hrúbkou 4 mm
- zadlabávací zámok na kľúč (možnosť zámene na zámok s blokádou, na cylindrickú vložku alebo bez dolného otvoru)
- čapové pánty, dvojtrňové, nastaviteľné, farba: nikel, 3 ks. V komplete so zárubňou ZOS, zmena na pánty s farbou: Biela zinková

VOLBY

obmedzovač uhla otvorenia (v prípade dverí systému SIMPLE)	207,00 (248,40)
padacie tesnenie	32,00 (38,40)
vetrací výrez	10,00 (12,00)
kovové vetracie krúžky, okrúhle alebo štvorcové, farba: nikel alebo bronz (ks)	10,00 (12,00)
plastové vetracie krúžky, štvorcové, farba: čierna matná, biela, zlatá, satén alebo chróm (ks)	6,00 (7,20)
plastová vetracia mriežka, farba: striebro matné, do dverového krídla „80“, „90“ a „100“	20,00 (24,00)
vetracia mriežka z nehrdzavejúcej ocele, farba: inox alebo čierna, do dverového krídla „80“, „90“ a „100“	95,00 (114,00)


VARIANTY ZÁRUBNÍ

- pevná: drevená (str. 188) a MDF (str. 189)
- nastaviteľná: DIN (str. 196), DUALE (str. 198), ZOS (str. 192)




DOSTUPNÉ ODTIENE:


SKUPINA PP



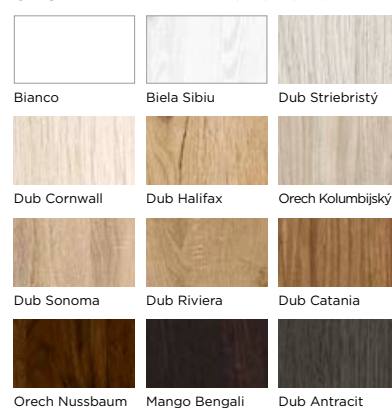
SKUPINA CPL



SKUPINA CLPL



SKUPINA FF



PRESTIGE PC-02, FF Orech Nussbaum

PRESTIGE PC



ODTIEŇ: FF Dub Sonoma



PC-01



PC-02



PC-03



PC-04



PC-05



PC-06

CENNÍK v EUR bez DPH (s DPH)

Skupina odtieňov	Sklo: Satín kalené	Sklo: VSG 2.2.1 Satín alebo Čierna
CPL	245,00 (294,00)	
CLPL	242,00 (290,40)	Cena zo stĺpca vedľa + príplatok podľa nižšej tabuľky
FF	216,00 (259,20)	

PRÍPLATOK ZA ZMENU ZASKLENIA

Sklo	PC-02	PC-03	PC-04	PC-05	PC-06
VSG 2.2.1 Satín	105,00 (126,00)	45,00 (54,00)	45,00 (54,00)	75,00 (90,00)	14,00 (16,80)
VSG 2.2.1 Čierny	157,00 (188,40)	67,00 (80,40)	67,00 (80,40)	112,00 (134,40)	21,00 (25,20)

DOSTUPNÉ ŠÍRKY

- poldrážkový systém S2 v mm: „60“=646, „70“=746, „80“=846, „90“=946
- bezpoldrážkový systém SIMPLE S2 v mm: „60“=620, „70“=720, „80“=820, „90“=918

VOLBY

šírka „100“	16,00 (19,20)
šírka menšia než „60“	137,00 (164,40)
netypická šírka, dverové krídlo so sklom Satín deco, Lacomat alebo VSG 2.2.1 Satín alebo Čierna	67,00 (80,40)

DOSTUPNÉ VÝŠKY

- poldrážkový systém H2 v mm: 1983
- bezpoldrážkový systém SIMPLE H2 v mm: 1970

VOLBY

kratšie do 13 mm	20,00 (24,00)
kratšie nad 13 mm (individuálne posúdenie možnosti zhotovenia) dverové krídlo so sklom Satín deco, Lacomat, VSG 2.2.1 Satín alebo Čierna	70,00 (84,00)
dlhšie do 517 mm (individuálne posúdenie možnosti zhotovenia) dverové krídlo so sklom Satín deco, Lacomat, VSG 2.2.1 Satín alebo Čierna	86,00 (103,20)
dotatočný pánt (vyžadovaný v prípade dlhšieho dverového krídla, od 157 mm do 517 mm)	8,00 (9,60)
dotatočný pánt v bezpoldrážkovom systéme SIMPLE (vyžadovaný v prípade dlhších dverových krídel, od 157 mm do 517 mm)	29,00 (34,80)
zmena umiestnenia zámku a dolného pántu (odporúčaná v prípade dverí s netypickou výškou)	23,00 (27,60)

KONŠTRUKCIA

- stabilná rámová konštrukcia z MDF

VOLBY

bezpoldrážkové dverové krídlo, systém SIMPLE	64,00 (76,80)
bezpoldrážkové dverové krídlo, štandardný nástenný posuvný systém, LOFT nástenný alebo skrytý v stene	16,00 (19,20)
pasívne dverové krídlo do dvojkrídlových dverí, šírka S2 v mm: 420-609	137,00 (164,40)
pasívne dverové krídlo do dvojkrídlových dverí, šírka S2 v mm: 610, 710, 810, 910	29,00 (34,80)
pasívne dverové krídlo do dvojkrídlových dverí, šírka S2 v mm: 1010	51,00 (61,20)

VYBAVENIE

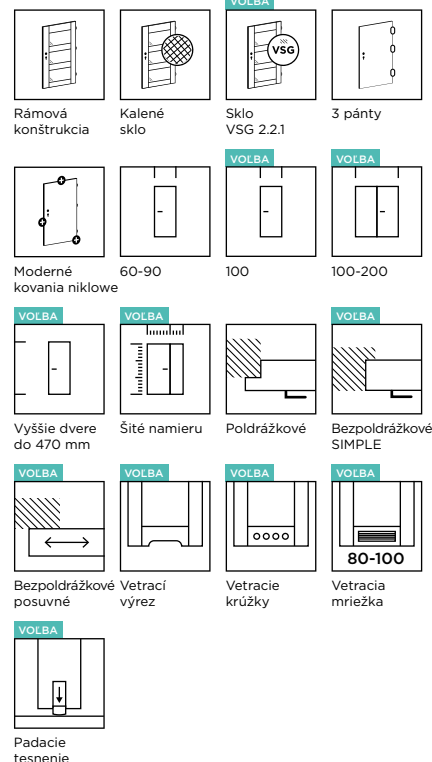
- Kalené sklo Satín s hrúbkou 4 mm
- zadlabávací zámok na kľúč (možnosť zámene na zámok s blokádou, na cylindrickú vložku alebo bez dolného otvoru)
- čapové pánty, dvojtrňové, nastaviteľné, farba: nikel, 3 ks. V komplete so zárubňou ZOS, zmena na pánty s farbou: Biela zinková

VOLBY

obmedzovač uhla otvorenia (v prípade dverí systému SIMPLE)	207,00 (248,40)
padacie tesnenie	32,00 (38,40)
vetrací výrez	10,00 (12,00)
kovové vetracie krúžky, okrúhle alebo štvorcové, farba: nikel alebo bronz (ks)	10,00 (12,00)
plastové vetracie krúžky, štvorcové, farba: čierna matná, biela, zlatá, satén alebo chróm (ks)	6,00 (7,20)
plastová vetracia mriežka, farba: striebro matné, do dverového krídla „80“, „90“ a „100“	20,00 (24,00)
vetracia mriežka z nehrdzavejúcej ocele, farba: inox alebo čierna, do dverového krídla „80“, „90“ a „100“	95,00 (114,00)


VARIANTY ZÁRUBNÍ

- pevná: drevená (str. 188) a MDF (str. 189)
- nastaviteľná: DIN (str. 196), DUALE (str. 198), ZOS (str. 192)




DOSTUPNÉ ODTIENE:

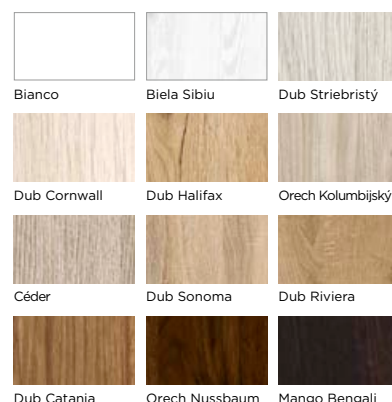
SKUPINA CPL



SKUPINA CLPL



SKUPINA FF



PRESTIGE PE-02, CPL Antracit Uni



PRESTIGE PE /

ODTIEN: FF Biela Sibiu



PE-01



PE-02



PE-03



PE-04



PE-05



PE-06

CENNÍK v EUR bez DPH (s DPH)

Skupina odtieňov	Sklo: Satín kalené	Sklo: VSG 2.2.1 Satín alebo Čierna
PP a CPL	245,00 (294,00)	
CLPL	242,00 (290,40)	Cena zo stĺpca vedľa + príplatok podľa nižšej tabuľky
FF	197,00 (236,40)	

PRÍPLATOK ZA ZMENU ZASKLENIA

Sklo	PE-02	PE-03	PE-04	PE-05	PE-06
VSG 2.2.1 Satín	20,00 (24,00)	10,00 (12,00)	10,00 (12,00)	10,00 (12,00)	15,00 (18,00)
VSG 2.2.1 Čierna	29,00 (34,80)	15,00 (18,00)	15,00 (18,00)	15,00 (18,00)	22,00 (26,40)

DOSTUPNÉ ŠÍRKY

- poldrážkový systém S2 v mm: „60“=646, „70“=746, „80“=846, „90“=946
- bezpoldrážkový systém SIMPLE S2 v mm: „60“=620, „70“=720, „80“=820, „90“=918

VOLBY

šírka „100“	16,00 (19,20)
šírka menšia než „60“	137,00 (164,40)
netypická šírka, dverové krídlo so sklom Satín deco, Lacomat alebo VSG 2.2.1 Satín alebo Čierna	67,00 (80,40)

DOSTUPNÉ VÝŠKY

- poldrážkový systém H2 v mm: 1983
- bezpoldrážkový systém SIMPLE H2 v mm: 1970
- model nie je k dispozícii s možnosťou „vyššej“, maximálna výška krídla H2 v mm: 1983

VOLBY

kratšie do 13 mm	20,00 (24,00)
kratšie nad 13 mm (individuálne posúdenie možnosti zhotovenia) dverové krídlo so sklom Satín deco, Lacomat, VSG 2.2.1 Satín alebo Čierna	70,00 (84,00)
zmena umiestnenia zámku a dolného pántu (odporúčaná v prípade dverí s netypickou výškou)	23,00 (27,60)

KONŠTRUKCIA

- stabilná rámová konštrukcia z MDF

VOLBY

bezpoldrážkové dverové krídlo, systém SIMPLE	64,00 (76,80)
bezpoldrážkové dverové krídlo, štandardný nástenný posuvný systém, LOFT nástenný alebo skrytý v stene	16,00 (19,20)
pasívne dverové krídlo do dvojkrídlových dverí, šírka S2 v mm: 420-609	137,00 (164,40)
pasívne dverové krídlo do dvojkrídlových dverí, šírka S2 v mm: 610, 710, 810, 910	29,00 (34,80)
pasívne dverové krídlo do dvojkrídlových dverí, šírka S2 v mm: 1010	51,00 (61,20)

VYBAVENIE

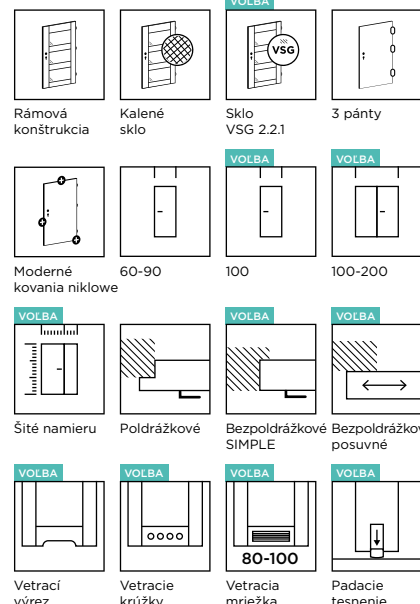
- Kalené sklo Satín s hrúbkou 4 mm
- zadlabávací zámok na kľúč (možnosť zámeny na zámok s blokádou, na cylindrickú vložku alebo bez dolného otvoru)
- čapové pánty, dvojtrňové, nastaviteľné, farba: nikel, 3 ks. V komplete so zárubňou ZOS, zmena na pánty s farbou: Biela zinková

VOLBY

obmedzovač uhla otvorenia (v prípade dverí systému SIMPLE)	207,00 (248,40)
padacie tesnenie	32,00 (38,40)
vetrací výrez	10,00 (12,00)
kovové vetracie krúžky, okrúhle alebo štvorcové, farba: nikel alebo bronz (ks)	10,00 (12,00)
plastové vetracie krúžky, štvorcové, farba: čierna matná, biela, zlatá, satén alebo chróm (ks)	6,00 (7,20)
plastová vetracia mriežka, farba: striebro matné, do dverového krídla „80“, „90“ a „100“	20,00 (24,00)
vetracia mriežka z nehrdzavejúcej ocele, farba: inox alebo čierna, do dverového krídla „80“, „90“ a „100“	95,00 (114,00)


VARIANTY ZÁRUBNÍ

- pevná: drevená (str. 188) a MDF (str. 189)
- nastaviteľná: DIN (str. 196), DUALE (str. 198), ZOS (str. 192)




DOSTUPNÉ ODTIENE:


SKUPINA PP



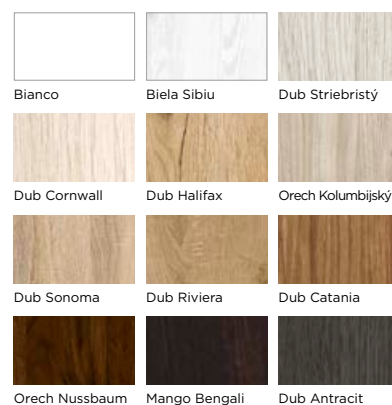
SKUPINA CPL



SKUPINA CLPL



SKUPINA FF



PRESTIGE PH-02, FF Dub Cornwall

PRESTIGE PH /



ODTIEŇ: CLPL Dub Starý



PH-01



PH-02



PH-03



PH-04



PH-05



PH-06

CENNÍK v EUR bez DPH (s DPH)

Skupina odtieňov	Sklo: Satín kalené	Sklo: VSG 2.2.1 Satín alebo Čierna
CPL	238,00 (285,60)	
CLPL	235,00 (282,00)	Cena zo stĺpca vedľa + príplatok podľa nižšej tabuľky
FF	197,00 (236,40)	

PRÍPLATOK ZA ZMENU ZASKLENIA

Sklo	PH-02	PH-03	PH-04	PH-05	PH-06
VSG 2.2.1 Satín	64,00 (76,80)	16,00 (19,20)	32,00 (38,40)	32,00 (38,40)	48,00 (57,60)
VSG 2.2.1 Čierny	96,00 (115,20)	24,00 (28,80)	48,00 (57,60)	48,00 (57,60)	72,00 (86,40)

DOSTUPNÉ ŠÍRKY

- poldrážkový systém S2 v mm: „60“=646, „70“=746, „80“=846, „90“=946
- bezpoldrážkový systém SIMPLE S2 v mm: „60“=620, „70“=720, „80“=820, „90“=918

VOLBY

šírka „100“	16,00 (19,20)
šírka menšia než „60“	137,00 (164,40)
netypická šírka, dverové krídlo so sklom Satín deco, Lacomat alebo VSG 2.2.1 Satín alebo Čierna	67,00 (80,40)

DOSTUPNÉ VÝŠKY

- poldrážkový systém H2 v mm: 1983
- bezpoldrážkový systém SIMPLE H2 v mm: 1970

VOLBY

kratšie do 13 mm	20,00 (24,00)
kratšie nad 13 mm (individuálne posúdenie možnosti zhotovenia) dverové krídlo so sklom Satín deco, Lacomat, VSG 2.2.1 Satín alebo Čierna	70,00 (84,00)
dlhšie do 517 mm (individuálne posúdenie možnosti zhotovenia) dverové krídlo so sklom Satín deco, Lacomat, VSG 2.2.1 Satín alebo Čierna	86,00 (103,20)
dotatočný pánt (vyžadovaný v prípade dlhšieho dverového krídla, od 157 mm do 517 mm)	8,00 (9,60)
dotatočný pánt v bezpoldrážkovom systéme SIMPLE (vyžadovaný v prípade dlhších dverových krídel, od 157 mm do 517 mm)	29,00 (34,80)
zmena umiestnenia zámku a dolného pántu (odporúčaná v prípade dverí s netypickou výškou)	23,00 (27,60)

KONŠTRUKCIA

- stabilná rámová konštrukcia z MDF

VOLBY

bezpoldrážkové dverové krídlo, systém SIMPLE	64,00 (76,80)
bezpoldrážkové dverové krídlo, štandardný nástenný posuvný systém, LOFT nástenný alebo skrytý v stene	16,00 (19,20)
pasívne dverové krídlo do dvojkrídlových dverí, šírka S2 v mm: 420-609	137,00 (164,40)
pasívne dverové krídlo do dvojkrídlových dverí, šírka S2 v mm: 610, 710, 810, 910	29,00 (34,80)
pasívne dverové krídlo do dvojkrídlových dverí, šírka S2 v mm: 1010	51,00 (61,20)

VYBAVENIE

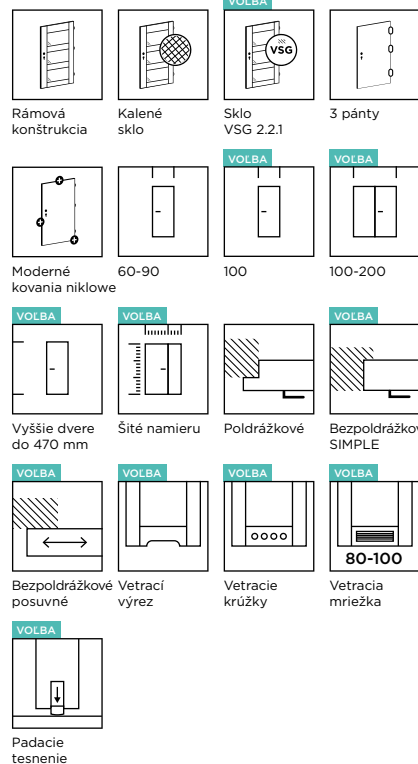
- Kalené sklo Satín s hrúbkou 4 mm
- zadlabávací zámok na kľúč (možnosť zámene na zámok s blokádou, na cylindrickú vložku alebo bez dolného otvoru)
- čapové pánty, dvojtrňové, nastaviteľné, farba: nikel, 3 ks. V komplete so zárubňou ZOS, zmena na pánty s farbou: Biela zinková

VOLBY

obmedzovač uhla otvorenia (v prípade dverí systému SIMPLE)	207,00 (248,40)
padacie tesnenie	32,00 (38,40)
vetrací výrez	10,00 (12,00)
kovové vetracie krúžky, okrúhle alebo štvorcové, farba: nikel alebo bronz (ks)	10,00 (12,00)
plastové vetracie krúžky, štvorcové, farba: čierna matná, biela, zlatá, satén alebo chróm (ks)	6,00 (7,20)
plastová vetracia mriežka, farba: striebro matné, do dverového krídla „80“, „90“ a „100“	20,00 (24,00)
vetracia mriežka z nehrdzavejúcej ocele, farba: inox alebo čierna, do dverového krídla „80“, „90“ a „100“	95,00 (114,00)


VARIANTY ZÁRUBNÍ

- pevná: drevená (str. 188) a MDF (str. 189)
- nastaviteľná: DIN (str. 196), DUALE (str. 198), ZOS (str. 192)




DOSTUPNÉ ODTIENE:

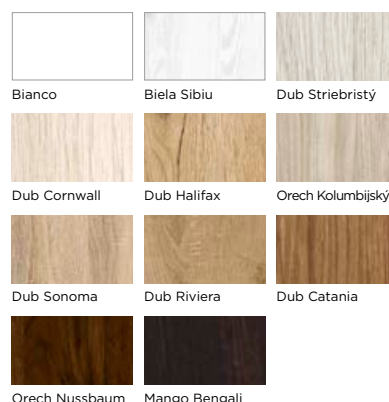
SKUPINA CPL



SKUPINA CLPL



SKUPINA FF



PRESTIGE PI-02, CLPL Dub Španielsky

PRESTIGE PI /



ODTIEŇ: FF Mango Bengali



PI-01



PI-02



PI-03



PI-04



PI-05



PI-06

CENNÍK v EUR bez DPH (s DPH)

Skupina odtieňov	Sklo: Satín kalené	Sklo: VSG 2.2.1 Satín alebo Čierna
CPL	238,00 (285,60)	
CLPL	235,00 (282,00)	Cena zo stĺpca vedľa + príplatok podľa nižšej tabuľky
FF	213,00 (255,60)	

PRÍPLATOK ZA ZMENU ZASKLENIA

Sklo	PI-02	PI-03	PI-04	PI-05	PI-06
VSG 2.2.1 Satín	108,00 (129,60)	81,00 (97,20)	27,00 (32,40)	54,00 (64,80)	54,00 (64,80)
VSG 2.2.1 Čierny	162,00 (194,40)	122,00 (146,40)	41,00 (49,20)	81,00 (97,20)	81,00 (97,20)

DOSTUPNÉ ŠÍRKY

- poldrážkový systém S2 v mm: „60“=646, „70“=746, „80“=846, „90“=946
- bezpoldrážkový systém SIMPLE S2 v mm: „60“=620, „70“=720, „80“=820, „90“=918

VOLBY

šírka „100“	16,00 (19,20)
šírka menšia než „60“	137,00 (164,40)
netypická šírka, dverové krídlo so sklom Satín deco, Lacomat alebo VSG 2.2.1 Satín alebo Čierna	67,00 (80,40)

DOSTUPNÉ VÝŠKY

- poldrážkový systém H2 v mm: 1983
- bezpoldrážkový systém SIMPLE H2 v mm: 1970

VOLBY

kratšie do 13 mm	20,00 (24,00)
kratšie nad 13 mm (individuálne posúdenie možnosti zhotovenia) dverové krídlo so sklom Satín deco, Lacomat, VSG 2.2.1 Satín alebo Čierna	70,00 (84,00)
dlhšie do 517 mm (individuálne posúdenie možnosti zhotovenia) dverové krídlo so sklom Satín deco, Lacomat, VSG 2.2.1 Satín alebo Čierna	86,00 (103,20)
dotatočný pánt (vyžadovaný v prípade dlhšieho dverového krídla, od 157 mm do 517 mm)	8,00 (9,60)
dotatočný pánt v bezpoldrážkovom systéme SIMPLE (vyžadovaný v prípade dlhších dverových krídel, od 157 mm do 517 mm)	29,00 (34,80)
zmena umiestnenia zámku a dolného pántu (odporúčaná v prípade dverí s netypickou výškou)	23,00 (27,60)

KONŠTRUKCIA

- stabilná rámová konštrukcia z MDF

VOLBY

bezpoldrážkové dverové krídlo, systém SIMPLE	64,00 (76,80)
bezpoldrážkové dverové krídlo, štandardný nástenný posuvný systém, LOFT nástenný alebo skrytý v stene	16,00 (19,20)
pasívne dverové krídlo do dvojkrídlových dverí, šírka S2 v mm: 420-609	137,00 (164,40)
pasívne dverové krídlo do dvojkrídlových dverí, šírka S2 v mm: 610, 710, 810, 910	29,00 (34,80)
pasívne dverové krídlo do dvojkrídlových dverí, šírka S2 v mm: 1010	51,00 (61,20)

VYBAVENIE

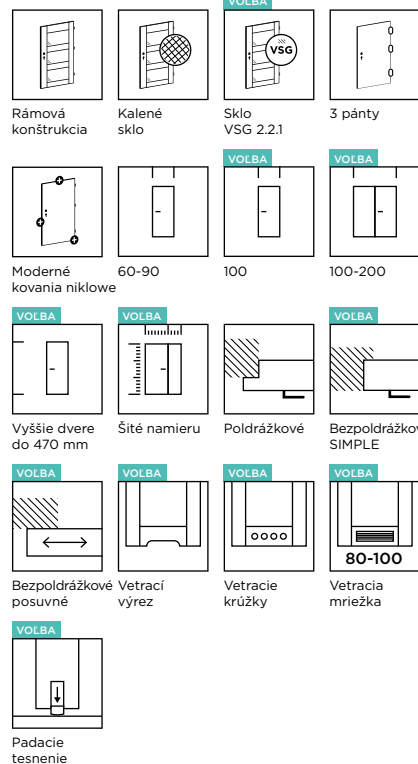
- Kalené sklo Satín s hrúbkou 4 mm
- zadlabávací zámok na kľúč (možnosť zámky na zámok s blokádou, na cylindrickú vložku alebo bez dolného otvoru)
- čapové pánty, dvojtrňové, nastaviteľné, farba: nikel, 3 ks. V komplete so zárubňou ZOS, zmena na pánty s farbou: Biela zinková

VOLBY

obmedzovač uhla otvorenia (v prípade dverí systému SIMPLE)	207,00 (248,40)
padacie tesnenie	32,00 (38,40)
vetrací výrez	10,00 (12,00)
kovové vetracie krúžky, okrúhle alebo štvorcové, farba: nikel alebo bronz (ks)	10,00 (12,00)
plastové vetracie krúžky, štvorcové, farba: čierna matná, biela, zlatá, satén alebo chróm (ks)	6,00 (7,20)
plastová vetracia mriežka, farba: striebro matné, do dverového krídla „80“, „90“ a „100“	20,00 (24,00)
vetracia mriežka z nehrdzavejúcej ocele, farba: inox alebo čierna, do dverového krídla „80“, „90“ a „100“	95,00 (114,00)


VARIANTY ZÁRUBNÍ

- pevná: drevená (str. 188) a MDF (str. 189)
- nastaviteľná: DIN (str. 196), DUALE (str. 198), ZOS (str. 192)




DOSTUPNÉ ODTIENE:

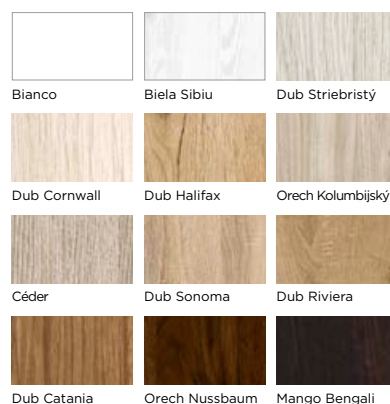
SKUPINA CPL



SKUPINA CLPL



SKUPINA FF





PRESTIGE PJ-01, FF Dub Riviera

PRESTIGE PJ /

ODTIENĚ: FF Orech Kolumbijský



PJ-01



PJ-02



PJ-03



PJ-04



PJ-05



PJ-06

CENNÍK v EUR bez DPH (s DPH)

Skupina odtieňov	Sklo: Satín kalené	Sklo: VSG 2.2.1 Satín alebo Čierna
PP a CPL	245,00 (294,00)	
CLPL	242,00 (290,40)	Cena zo stĺpca vedľa + príplatok podľa nižšej tabuľky
FF	197,00 (236,40)	

PRÍPLATOK ZA ZMENU ZASKLENIA

Sklo	PJ-02	PJ-03	PJ-04	PJ-05	PJ-06
VSG 2.2.1 Satín	20,00 (24,00)	10,00 (12,00)	10,00 (12,00)	10,00 (12,00)	15,00 (18,00)
VSG 2.2.1 Čierny	29,00 (34,80)	15,00 (18,00)	15,00 (18,00)	15,00 (18,00)	22,00 (26,40)

DOSTUPNÉ ŠÍRKY

- poldrážkový systém S2 v mm: „60“=646, „70“=746, „80“=846, „90“=946
- bezpoldrážkový systém SIMPLE S2 v mm: „60“=620, „70“=720, „80“=820, „90“=918

VOLBY

šírka „100“	16,00 (19,20)
šírka menšia než „60“	137,00 (164,40)
netypická šírka, dverové krídlo so sklom Satín deco, Lacomat alebo VSG 2.2.1 Satín alebo Čierna	67,00 (80,40)

DOSTUPNÉ VÝŠKY

- poldrážkový systém H2 v mm: 1983
- bezpoldrážkový systém SIMPLE H2 v mm: 1970

VOLBY

kratšie do 13 mm	20,00 (24,00)
kratšie nad 13 mm (individuálne posúdenie možnosti zhotovenia) dverové krídlo so sklom Satín deco, Lacomat, VSG 2.2.1 Satín alebo Čierna	70,00 (84,00)
dlhšie do 517 mm (individuálne posúdenie možnosti zhotovenia) dverové krídlo so sklom Satín deco, Lacomat, VSG 2.2.1 Satín alebo Čierna	86,00 (103,20)
dodatočný pánt (vyžadovaný v prípade dlhšieho dverového krídla, od 157 mm do 517 mm)	8,00 (9,60)
dodatočný pánt v bezpoldrážkovom systéme SIMPLE (vyžadovaný v prípade dlhších dverových krídel, od 157 mm do 517 mm)	29,00 (34,80)
zmena umiestnenia zámku a dolného pántu (odporúčaná v prípade dverí s netypickou výškou)	23,00 (27,60)

KONŠTRUKCIA

- stabilná rámová konštrukcia z MDF

VOLBY

bezpoldrážkové dverové krídlo, systém SIMPLE	64,00 (76,80)
bezpoldrážkové dverové krídlo, štandardný nástenný posuvný systém, LOFT nástenný alebo skrytý v stene	16,00 (19,20)
pasívne dverové krídlo do dvojkrídlových dverí, šírka S2 v mm: 420-609	137,00 (164,40)
pasívne dverové krídlo do dvojkrídlových dverí, šírka S2 v mm: 610, 710, 810, 910	29,00 (34,80)
pasívne dverové krídlo do dvojkrídlových dverí, šírka S2 v mm: 1010	51,00 (61,20)

VYBAVENIE

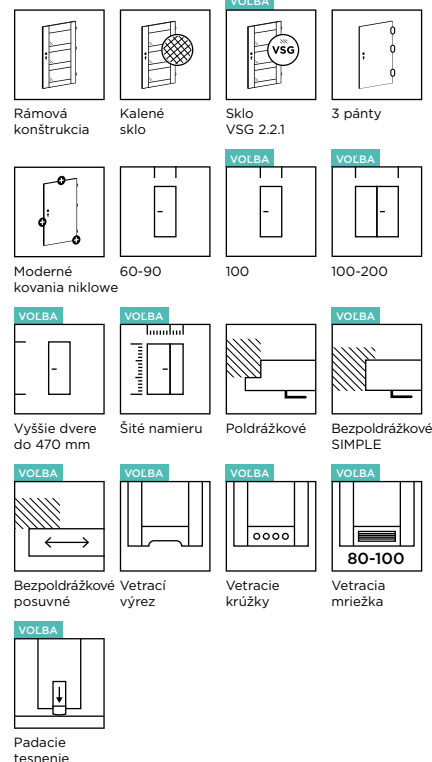
- Kalené sklo Satín s hrúbkou 4 mm
- zadlabávací zámok na kľúč (možnosť zámeny na zámok s blokádou, na cylindrickú vložku alebo bez dolného otvoru)
- čapové pánty, dvojtrňové, nastaviteľné, farba: nikel, 3 ks. V komplete so zárubňou ZOS, zmena na pánty s farbou: Biela zinková

VOLBY

obmedzovač uhla otvorenia (v prípade dverí systému SIMPLE)	207,00 (248,40)
padacie tesnenie	32,00 (38,40)
vetrací výrez	10,00 (12,00)
kovové vetracie krúžky, okrúhle alebo štvorcové, farba: nikel alebo bronz (ks)	10,00 (12,00)
plastové vetracie krúžky, štvorcové, farba: čierna matná, biela, zlatá, satén alebo chróm (ks)	6,00 (7,20)
plastová vetracia mriežka, farba: striebro matné, do dverového krídla „80“, „90“ a „100“	20,00 (24,00)
vetracia mriežka z nehrdzavejúcej ocele, farba: inox alebo čierna, do dverového krídla „80“, „90“ a „100“	95,00 (114,00)


VARIANTY ZÁRUBNÍ

- pevná: drevená (str. 188) a MDF (str. 189)
- nastaviteľná: DIN (str. 196), DUALE (str. 198), ZOS (str. 192)




DOSTUPNÉ ODTIENE:


SKUPINA PP



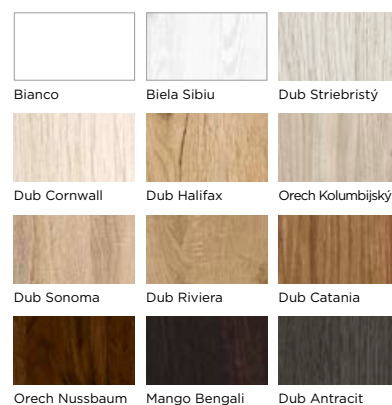
SKUPINA CPL



SKUPINA CLPL



SKUPINA FF






PRESTIGE PK-02, CLPL Dub Medový

PRESTIGE PK


ODTIEŇ: CLPL Dub Medový



PK-01



PK-02



PK-03



PK-04



PK-05



PK-06



PK-07



PK-08

CENNÍK v EUR bez DPH (s DPH)

Skupina odtieňov	Sklo: Satín kalené	Sklo: VSG 2.2.1 Satín alebo Čierna
CPL	238,00 (285,60)	
CLPL	235,00 (282,00)	Cena zo stĺpca vedľa + príplatok podľa nižšej tabuľky
FF	213,00 (255,60)	

PRÍPLATOK ZA ZMENU ZASKLENIA

Sklo	PK-02	PK-03	PK-04	PK-05	PK-06	PK-07	PK-08
VSG 2.2.1	104,00	21,00	42,00	62,00	62,00	62,00	83,00
Satín	(124,80)	(25,20)	(50,40)	(74,40)	(74,40)	(74,40)	(99,60)
VSG 2.2.1	155,00	32,00	62,00	93,00	93,00	93,00	124,00
Čierny	(186,00)	(38,40)	(74,40)	(111,60)	(111,60)	(111,60)	(148,80)

DOSTUPNÉ ŠÍRKY

- poldrážkový systém S2 v mm: „60“=646, „70“=746, „80“=846, „90“=946
- bezpoldrážkový systém SIMPLE S2 v mm: „60“=620, „70“=720, „80“=820, „90“=918

VOLBY

šírka „100“	16,00 (19,20)
šírka menšia než „60“	137,00 (164,40)
netypická šírka, dverové krídlo so sklom Satín deco, Lacomat alebo VSG 2.2.1 Satín alebo Čierna	67,00 (80,40)

DOSTUPNÉ VÝŠKY

- poldrážkový systém H2 v mm: 1983
- bezpoldrážkový systém SIMPLE H2 v mm: 1970

VOLBY

kratšie do 13 mm	20,00 (24,00)
kratšie nad 13 mm (individuálne posúdenie možnosti zhotovenia) dverové krídlo so sklom Satín deco, Lacomat, VSG 2.2.1 Satín alebo Čierna	70,00 (84,00)
dlhšie do 517 mm (individuálne posúdenie možnosti zhotovenia) dverové krídlo so sklom Satín deco, Lacomat, VSG 2.2.1 Satín alebo Čierna	86,00 (103,20)
dotatočný pánt (vyžadovaný v prípade dlhšieho dverového krídla, od 157 mm do 517 mm)	8,00 (9,60)
dotatočný pánt v bezpoldrážkovom systéme SIMPLE (vyžadovaný v prípade dlhších dverových krídel, od 157 mm do 517 mm)	29,00 (34,80)
zmena umiestnenia zámku a dolného pántu (odporúčaná v prípade dverí s netypickou výškou)	23,00 (27,60)

KONŠTRUKCIA

- stabilná rámová konštrukcia z MDF

VOLBY

bezpoldrážkové dverové krídlo, systém SIMPLE	64,00 (76,80)
bezpoldrážkové dverové krídlo, štandardný nástenný posuvný systém, LOFT nástenný alebo skrytý v stene	16,00 (19,20)
pasívne dverové krídlo do dvojkridlových dverí, šírka S2 v mm: 420-609	137,00 (164,40)
pasívne dverové krídlo do dvojkridlových dverí, šírka S2 v mm: 610, 710, 810, 910	29,00 (34,80)
pasívne dverové krídlo do dvojkridlových dverí, šírka S2 v mm: 1010	51,00 (61,20)

VYBAVENIE

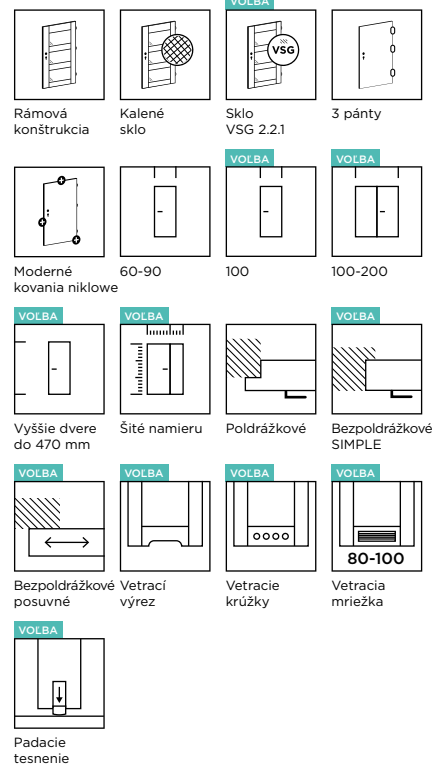
- Kalené sklo Satín s hrúbkou 4 mm
- zadlabávací zámok na kľúč (možnosť zámky na zámok s blokádou, na cylindrickú vložku alebo bez dolného otvoru)
- čapové pánty, dvojtrňové, nastaviteľné, farba: nikel, 3 ks. V komplete so zárubňou ZOS, zmena na pánty s farbou: Biela zinková

VOLBY

obmedzovač uhla otvorenia (v prípade dverí systému SIMPLE)	207,00 (248,40)
padacie tesnenie	32,00 (38,40)
vetrací výrez	10,00 (12,00)
kovové vetracie krúžky, okrúhle alebo štvorcové, farba: nikel alebo bronz (ks)	10,00 (12,00)
plastové vetracie krúžky, štvorcové, farba: čierna matná, biela, zlatá, satén alebo chróm (ks)	6,00 (7,20)
plastová vetracia mriežka, farba: striebro matné, do dverového krídla „80“, „90“ a „100“	20,00 (24,00)
vetracia mriežka z nehrdzavejúcej ocele, farba: inox alebo čierna, do dverového krídla „80“, „90“ a „100“	95,00 (114,00)


VARIANTY ZÁRUBNÍ

- pevná: drevená (str. 188) a MDF (str. 189)
- nastaviteľná: DIN (str. 196), DUALE (str. 198), ZOS (str. 192)




DOSTUPNÉ ODTIENE:

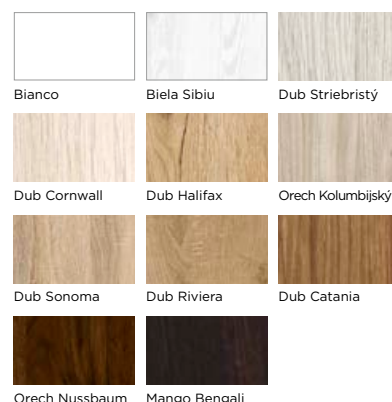
SKUPINA CPL



SKUPINA CLPL



SKUPINA FF






PRESTIGE PL-02, CLPL Dub Stary

PRESTIGE PL /

ODTIEŇ: CLPL Dub Medový



PL-01



PL-02



PL-03



PL-04



PL-05



PL-06

CENNÍK v EUR bez DPH (s DPH)

Skupina odtieňov	Sklo: Satín kalené	Sklo: VSG 2.2.1 Satín alebo Čierna
PP a CPL	270,00 (324,00)	
CLPL	264,00 (316,80)	Cena zo stĺpca vedľa + príplatok podľa nižšej tabuľky
FF	223,00 (267,60)	

PRÍPLATOK ZA ZMENU ZASKLENIA

Sklo	PL-02	PL-03	PL-04	PL-05	PL-06
VSG 2.2.1 Satín	49,00 (58,80)	19,00 (22,80)	25,00 (30,00)	31,00 (37,20)	43,00 (51,60)
VSG 2.2.1 Čierny	73,00 (87,60)	28,00 (33,60)	37,00 (44,40)	46,00 (55,20)	64,00 (76,80)

DOSTUPNÉ ŠÍRKY

- poldrážkový systém S2 v mm: „60“=646, „70“=746, „80“=846, „90“=946
- bezpoldrážkový systém SIMPLE S2 v mm: „60“=620, „70“=720, „80“=820, „90“=918

VOLBY

šírka „100“	16,00 (19,20)
šírka menšia než „60“	137,00 (164,40)
netypická šírka, dverové krídlo so sklom Satín deco, Lacomat alebo VSG 2.2.1 Satín alebo Čierna	67,00 (80,40)

DOSTUPNÉ VÝŠKY

- poldrážkový systém H2 v mm: 1983
- bezpoldrážkový systém SIMPLE H2 v mm: 1970

VOLBY

kratšie do 13 mm	20,00 (24,00)
kratšie nad 13 mm (individuálne posúdenie možnosti zhotovenia) dverové krídlo so sklom Satín deco, Lacomat, VSG 2.2.1 Satín alebo Čierna	70,00 (84,00)
dlhšie do 517 mm (individuálne posúdenie možnosti zhotovenia) dverové krídlo so sklom Satín deco, Lacomat, VSG 2.2.1 Satín alebo Čierna	86,00 (103,20)
dodatočný pánt (vyžadovaný v prípade dlhšieho dverového krídla, od 157 mm do 517 mm)	8,00 (9,60)
dodatočný pánt v bezpoldrážkovom systéme SIMPLE (vyžadovaný v prípade dlhších dverových krídel, od 157 mm do 517 mm)	29,00 (34,80)
zmena umiestnenia zámku a dolného pántu (odporúčaná v prípade dverí s netypickou výškou)	23,00 (27,60)

KONŠTRUKCIA

- stabilná rámová konštrukcia z MDF

VOLBY

bezpoldrážkové dverové krídlo, systém SIMPLE	64,00 (76,80)
bezpoldrážkové dverové krídlo, štandardný nástenný posuvný systém, LOFT nástenný alebo skrytý v stene	16,00 (19,20)
pasívne dverové krídlo do dvojkrídlových dverí, šírka S2 v mm: 420-609	137,00 (164,40)
pasívne dverové krídlo do dvojkrídlových dverí, šírka S2 v mm: 610, 710, 810, 910	29,00 (34,80)
pasívne dverové krídlo do dvojkrídlových dverí, šírka S2 v mm: 1010	51,00 (61,20)

VYBAVENIE

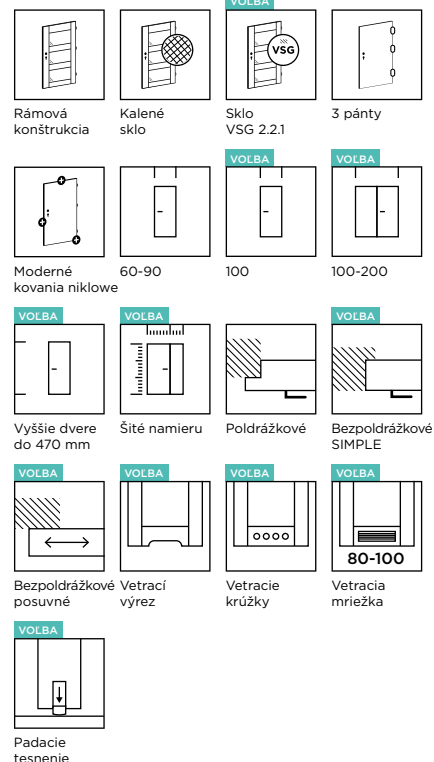
- Kalené sklo Satín s hrúbkou 4 mm
- zadlabávací zámok na kľúč (možnosť zámeny na zámok s blokádou, na cylindrickú vložku alebo bez dolného otvoru)
- čapové pánty, dvojitŕňové, nastaviteľné, farba: nikel, 3 ks. V komplete so zárubňou ZOS, zmena na pánty s farbou: Biela zinková

VOLBY

obmedzovač uhla otvorenia (v prípade dverí systému SIMPLE)	207,00 (248,40)
padacie tesnenie	32,00 (38,40)
vetrací výrez	10,00 (12,00)
kovové vetracie krúžky, okrúhle alebo štvorcové, farba: nikel alebo bronz (ks)	10,00 (12,00)
plastové vetracie krúžky, štvorcové, farba: čierna matná, biela, zlatá, satén alebo chróm (ks)	6,00 (7,20)
plastová vetracia mriežka, farba: striebro matné, do dverového krídla „80“, „90“ a „100“	20,00 (24,00)
vetracia mriežka z nehrdzavejúcej ocele, farba: inox alebo čierna, do dverového krídla „80“, „90“ a „100“	95,00 (114,00)


VARIANTY ZÁRUBNÍ

- pevná: drevená (str. 188) a MDF (str. 189)
- nastaviteľná: DIN (str. 196), DUALE (str. 198), ZOS (str. 192)




DOSTUPNÉ ODTIENE:


SKUPINA PP



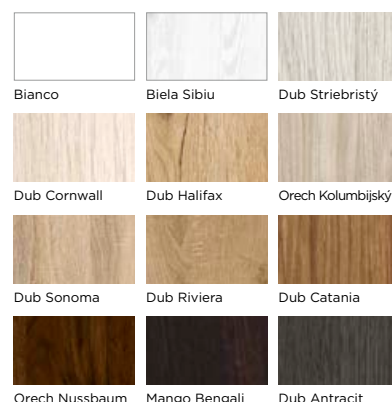
SKUPINA CPL



SKUPINA CLPL



SKUPINA FF





PRESTIGE PN-01, CPL Vlašský Orech

PRESTIGE PN /

ODTIEŇ: FF Dub Cornwall



PN-01



PN-02



PN-03



PN-04



PN-05



PN-06

CENNÍK v EUR bez DPH (s DPH)

Skupina odtieňov	Sklo: Satín kalené	Sklo: VSG 2.2.1 Satín alebo Čierna
PP a CPL	238,00 (285,60)	
CLPL	232,00 (278,40)	Cena zo stĺpca vedľa + príplatok podľa nižšej tabuľky
FF	191,00 (229,20)	

PRÍPLATOK ZA ZMENU ZASKLENIA

Sklo	PN-02	PN-03	PN-04	PN-05	PN-06
VSG 2.2.1 Satín	36,00 (43,20)	18,00 (21,60)	18,00 (21,60)	18,00 (21,60)	27,00 (32,40)
VSG 2.2.1 Čierna	54,00 (64,80)	27,00 (32,40)	27,00 (32,40)	27,00 (32,40)	40,00 (48,00)

DOSTUPNÉ ŠÍRKY

- poldrážkový systém S2 v mm: „60“=646, „70“=746, „80“=846, „90“=946
- bezpoldrážkový systém SIMPLE S2 v mm: „60“=620, „70“=720, „80“=820, „90“=918

VOLBY

šírka „100“	16,00 (19,20)
šírka menšia než „60“	137,00 (164,40)
netypická šírka, dverové krídlo so sklom Satín deco, Lacomat alebo VSG 2.2.1 Satín alebo Čierna	67,00 (80,40)

DOSTUPNÉ VÝŠKY

- poldrážkový systém H2 v mm: 1983
- bezpoldrážkový systém SIMPLE H2 v mm: 1970
- model nie je k dostupný s možnosťou „vyššej“, maximálna výška krídla H2 v mm: 1983

VOLBY

kratšie do 13 mm	20,00 (24,00)
kratšie nad 13 mm (individuálne posúdenie možnosti zhotovenia) dverové krídlo so sklom Satín deco, Lacomat, VSG 2.2.1 Satín alebo Čierna	70,00 (84,00)
zmena umiestnenia zámku a dolného pántu (odporúčaná v prípade dverí s netypickou výškou)	23,00 (27,60)

KONŠTRUKCIA

- stabilná rámová konštrukcia z MDF

VOLBY

bezpoldrážkové dverové krídlo, systém SIMPLE	64,00 (76,80)
bezpoldrážkové dverové krídlo, štandardný nástenný posuvný systém, LOFT nástenný alebo skrytý v stene	16,00 (19,20)
pasívne dverové krídlo do dvojkrídlových dverí, šírka S2 v mm: 420-609	137,00 (164,40)
pasívne dverové krídlo do dvojkrídlových dverí, šírka S2 v mm: 610, 710, 810, 910	29,00 (34,80)
pasívne dverové krídlo do dvojkrídlových dverí, šírka S2 v mm: 1010	51,00 (61,20)

VYBAVENIE

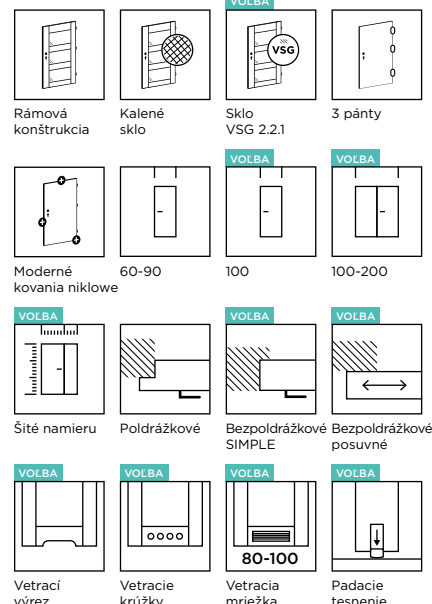
- Kalené sklo Satín s hrúbkou 4 mm
- zadlabávací zámok na kľúč (možnosť zámeny na zámok s blokádou, na cylindrickú vložku alebo bez dolného otvoru)
- čapové pánty, dvojtrňové, nastaviteľné, farba: nikel, 3 ks. V komplete so zárubňou ZOS, zmena na pánty s farbou: Biela zinková

VOLBY

obmedzovač uhla otvorenia (v prípade dverí systému SIMPLE)	207,00 (248,40)
padacie tesnenie	32,00 (38,40)
vetrací výrez	10,00 (12,00)
kovové vetracie krúžky, okrúhle alebo štvorcové, farba: nikel alebo bronz (ks)	10,00 (12,00)
plastové vetracie krúžky, štvorcové, farba: čierna matná, biela, zlatá, satén alebo chróm (ks)	6,00 (7,20)
plastová vetracia mriežka, farba: striebro matné, do dverového krídla „80“, „90“ a „100“	20,00 (24,00)
vetracia mriežka z nehrdzavejúcej ocele, farba: inox alebo čierna, do dverového krídla „80“, „90“ a „100“	95,00 (114,00)


VARIANTY ZÁRUBNÍ

- pevná: drevená (str. 188) a MDF (str. 189)
- nastaviteľná: DIN (str. 196), DUALE (str. 198), ZOS (str. 192)




DOSTUPNÉ ODTIENE:


SKUPINA PP



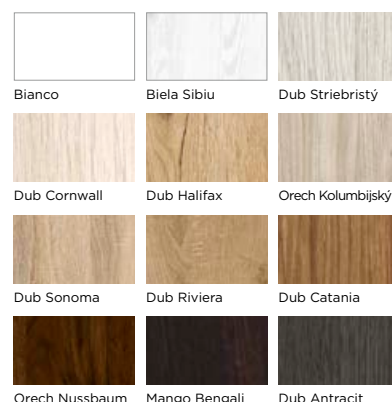
SKUPINA CPL



SKUPINA CLPL



SKUPINA FF



PRESTIGE PO-02, PP Supermatná Biela

PRESTIGE PO /



ODTIEŇ: FF Orech Kolumbijsky



PO-01



PO-02

sklo Satin fazetové kalené



PO-03

sklo číre fazetové kalené



PO-04



PO-05

sklo Satin fazetové kalené




PO-06

sklo číre fazetové kalené



PO-07

na strane poldrážky S1: zrkadlo
na strane celkovej šírky S2: vyplň



PO-08

na strane poldrážky S1: vyplň
na strane celkovej šírky S2: zrkadlo



PO-09

na strane poldrážky S1: grafitové zrkadlo
na strane celkovej šírky S2: vyplň



PO-10

na strane poldrážky S1: vyplň
na strane celkovej šírky S2: grafitové zrkadlo



PO-11

sklo Visiosun, svrúbkovaná štruktúra skla
na strane celkovej S2



V modeloch PO-02
a PO-05 číra fazeta



V modeloch PO-03
a PO-06 číra fazeta aj sklo

CENNÍK v EUR bez DPH (s DPH)

Skupina odtieňov	PO-01, PO-04	PO-02 - PO-11 Sklo: Saténové alebo Číre, Visiosun, zrkadlo alebo grafitové zrkadlo + panel	PO-02, PO-05 VSG 3.3.1 fazetové Sa- ténové alebo Číre (číra fazeta)
PP a CPL	235,00 (282,00)	387,00 (464,40)	Cena zo stĺpca vedľa + príplatok podľa nižšej tabuľky
CLPL	229,00 (274,80)	381,00 (457,20)	
FF	181,00 (217,20)	365,00 (438,00)	

PRÍPLATOK ZA ZMENU ZASKLENIA

Sklo	PO-02	PO-03	PO-05	PO-06
VSG 3.3.1 fazetové Saténové alebo Číre (číra fazeta)	175,00 (210,00)	175,00 (210,00)	191,00 (229,20)	191,00 (229,20)

Termíny výroby sklenených krídel sú väčšinou dlhšie.

DOSTUPNÉ ŠÍRKY

- poldrážkový systém S2 v mm: „60“=646, „70“=746, „80“=846, „90“=946
- bezpoldrážkový systém SIMPLE S2 v mm: „60“=620, „70“=720, „80“=820, „90“=918

VOLBY

šírka „100“	16,00 (19,20)
šírka menšia než „60“	137,00 (164,40)
netypická šírka	67,00 (80,40)

DOSTUPNÉ VÝŠKY

- poldrážkový systém H2 v mm: 1983
- bezpoldrážkový systém SIMPLE H2 v mm: 1970

VOLBY

kratšie do 13 mm	20,00 (24,00)
kratšie nad 13 mm (individuálne posúdenie možnosti zhotovenia) dverové krídlo so sklom Satin alebo fazetové tvrdené číre (číra fazeta) alebo Satin VSG 3.3.1 obojstranne hladké (saténová, nepriehľadná fazeta)	70,00 (84,00)
dlhšie do 517 mm (individuálne posúdenie možnosti zhotovenia) dverové krídlo so sklom Satin alebo fazetové tvrdené číre (číra fazeta) alebo Satin VSG 3.3.1 obojstranne hladké (saténová, nepriehľadná fazeta), model PO-01 nie je dostupný s možnosťou: dlhšie	86,00 (103,20)
dodatočný pánt (vyžadovaný v prípade dlhšieho dverového krídla, od 157 mm do 517 mm)	8,00 (9,60)
dodatočný pánt v bezpoldrážkovom systéme SIMPLE (vyžadovaný v prípade dlhších dverových krídel, od 157 mm do 517 mm)	29,00 (34,80)
zmena umiestnenia zámku a dolného pántu (odporúčaná v prípade dverí s netypickou výškou)	23,00 (27,60)

KONŠTRUKCIA

- stabilná rámová konštrukcia z MDF

VOLBY

bezpoldrážkové dverové krídlo, systém SIMPLE	64,00 (76,80)
bezpoldrážkové dverové krídlo, štandardný nástenný posuvný systém, LOFT nástenný alebo skrytý v stene	16,00 (19,20)
pasívne dverové krídlo do dvojkrídlových dverí, šírka S2 v mm: 420-609	137,00 (164,40)
pasívne dverové krídlo do dvojkrídlových dverí, šírka S2 v mm: 610, 710, 810, 910	29,00 (34,80)
pasívne dverové krídlo do dvojkrídlových dverí, šírka S2 v mm: 1010	51,00 (61,20)

VYBAVENIE

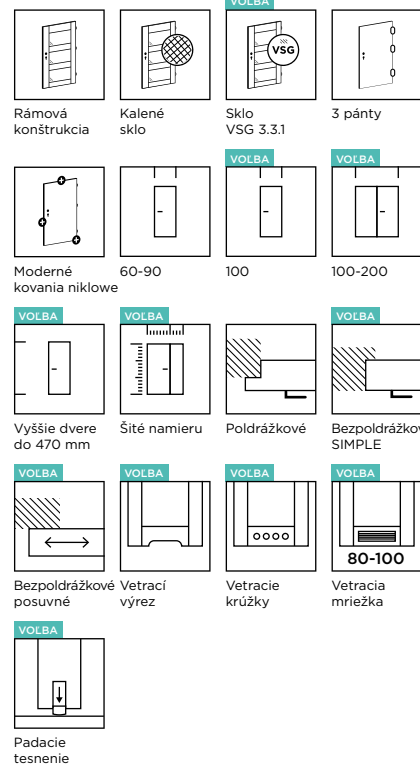
- sklo Satin fazetové kalené alebo číre s hrúbkou 4 mm alebo Visiosun. V modeloch PO-07 - PO-10:
štandardné alebo grafitové zrkadlo nalepené na doske viditeľnej na druhej strane
- zadlabávací zámok na kľúč (možnosť zámky na zámok s blokádou, na cylindrickú vložku alebo
bez dolného otvoru)
- zaskrutkované čapové pánty, 3 ks. V komplete so zárubňou ZOS, zmena na pánty s farbou:
Biela zinková

VOLBY

obmedzovač uhla otvorenia (v prípade dverí systému SIMPLE)	207,00 (248,40)
padacie tesnenie	32,00 (38,40)
vetrací výrez	10,00 (12,00)
kovové vetracie krúžky, okrúhle alebo štvorcové, farba: nikel alebo bronz (ks)	10,00 (12,00)
plastové vetracie krúžky, štvorcové, farba: čierna matná, biela, zlatá, satén alebo chróm (ks)	6,00 (7,20)
plastová vetracia mriežka, farba: striebro matné, do dverového krídla „80“, „90“ a „100“	20,00 (24,00)
vetracia mriežka z nehrdzavejúcej ocele, farba: inox alebo čierna, do dverového krídla „80“, „90“ a „100“	95,00 (114,00)


VARIANTY ZÁRUBNÍ

- pevná: drevená (str. 188) a MDF (str. 189)
- nastaviteľná: DIN (str. 196), DUALE (str. 198), ZOS (str. 192)




DOSTUPNÉ ODTIENE:


SKUPINA PP



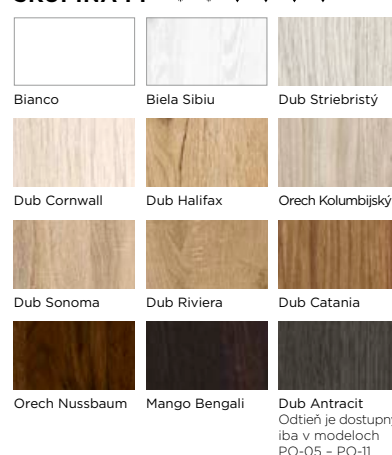
SKUPINA CPL



SKUPINA CLPL



SKUPINA FF



Odtieň je dostupný iba v modeloch PO-05 - PO-11

PRESTIGE PP-02, FF Orech Kolumbijský

PRESTIGE PP



ODTIEN: FF Orech Kolumbijský



PP-01



PP-02



PP-03



PP-04



PP-05



PP-06

CENNÍK v EUR bez DPH (s DPH)

Skupina odtieňov	Sklo: Satín kalené	Sklo: VSG 2.2.1 Satín alebo Čierna
PP a CPL	229,00 (274,80)	Cena zo stĺpca vedľa + príplatok podľa nižšej tabuľky
CLPL	223,00 (267,60)	
FF	194,00 (232,80)	

PRÍPLATOK ZA ZMENU ZASKLENIA

Sklo	PP-02	PP-03	PP-04	PP-05	PP-06
VSG 2.2.1 Satín	70,00 (84,00)	28,00 (33,60)	42,00 (50,40)	56,00 (67,20)	14,00 (16,80)
VSG 2.2.1 Čierny	105,00 (126,00)	42,00 (50,40)	63,00 (75,60)	84,00 (100,80)	21,00 (25,20)

DOSTUPNÉ ŠÍRKY

- poldrážkový systém S2 v mm: „60“=646, „70“=746, „80“=846, „90“=946
- bezpoldrážkový systém SIMPLE S2 v mm: „60“=620, „70“=720, „80“=820, „90“=918

VOLBY

šírka „100“	16,00 (19,20)
šírka menšia než „60“	137,00 (164,40)
netypická šírka, dverové krídlo so sklom Satín deco, Lacomat alebo VSG 2.2.1 Satín alebo Čierna	67,00 (80,40)

DOSTUPNÉ VÝŠKY

- poldrážkový systém H2 v mm: 1983
- bezpoldrážkový systém SIMPLE H2 v mm: 1970

VOLBY

kratšie do 13 mm	20,00 (24,00)
kratšie nad 13 mm (individuálne posúdenie možnosti zhotovenia) dverové krídlo so sklom Satín deco, Lacomat, VSG 2.2.1 Satín alebo Čierna	70,00 (84,00)
dlhšie do 517 mm (individuálne posúdenie možnosti zhotovenia) dverové krídlo so sklom Satín deco, Lacomat, VSG 2.2.1 Satín alebo Čierna	86,00 (103,20)
dodatočný pánt (vyžadovaný v prípade dlhšieho dverového krídla, od 157 mm do 517 mm)	8,00 (9,60)
dodatočný pánt v bezpoldrážkovom systéme SIMPLE (vyžadovaný v prípade dlhších dverových krídel, od 157 mm do 517 mm)	29,00 (34,80)
zmena umiestnenia zámku a dolného pántu (odporúčaná v prípade dverí s netypickou výškou)	23,00 (27,60)

KONŠTRUKCIA

- stabilná rámová konštrukcia z MDF

VOLBY

bezpoldrážkové dverové krídlo, systém SIMPLE	64,00 (76,80)
bezpoldrážkové dverové krídlo, štandardný nástenný posuvný systém, LOFT nástenný alebo skrytý v stene	16,00 (19,20)
pasívne dverové krídlo do dvojkrídlových dverí, šírka S2 v mm: 420-609	137,00 (164,40)
pasívne dverové krídlo do dvojkrídlových dverí, šírka S2 v mm: 610, 710, 810, 910	29,00 (34,80)
pasívne dverové krídlo do dvojkrídlových dverí, šírka S2 v mm: 1010	51,00 (61,20)

VYBAVENIE

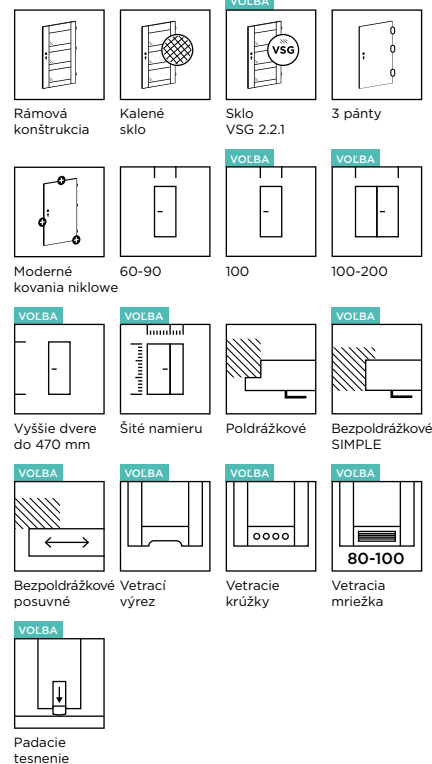
- Kalené sklo Satín s hrúbkou 4 mm
- zadlabávací zámok na kľúč (možnosť zámky na zámok s blokádou, na cylindrickú vložku alebo bez dolného otvoru)
- čapové pánty, dvojtrňové, nastaviteľné, farba: nikel, 3 ks. V komplete so zárubňou ZOS, zmena na pánty s farbou: Biela zinková

VOLBY

obmedzovač uhla otvorenia (v prípade dverí systému SIMPLE)	207,00 (248,40)
padacie tesnenie	32,00 (38,40)
vetrací výrez	10,00 (12,00)
kovové vetracie krúžky, okrúhle alebo štvorcové, farba: nikel alebo bronz (ks)	10,00 (12,00)
plastové vetracie krúžky, štvorcové, farba: čierna matná, biela, zlatá, satén alebo chróm (ks)	6,00 (7,20)
plastová vetracia mriežka, farba: striebro matné, do dverového krídla „80“, „90“ a „100“	20,00 (24,00)
vetracia mriežka z nehrdzavejúcej ocele, farba: inox alebo čierna, do dverového krídla „80“, „90“ a „100“	95,00 (114,00)


VARIANTY ZÁRUBNÍ

- pevná: drevená (str. 188) a MDF (str. 189)
- nastaviteľná: DIN (str. 196), DUALE (str. 198), ZOS (str. 192)




DOSTUPNÉ ODTIENE:


SKUPINA PP



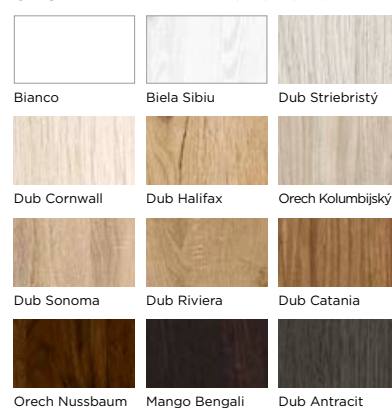
SKUPINA CPL



SKUPINA CLPL



SKUPINA FF





PRESTIGE PQ-02 FF Dub De Jéno

PRESTIGE PQ

ODTIEŇ: FF Bianco



PQ-01



PQ-02



PQ-03



PQ-04

CENNÍK v EUR bez DPH (s DPH)

Skupina odtieňov	Sklo: Satín kalené	Sklo: VSG 2.2.1 Satín alebo Čierna
FF	207,00 (248,40)	Cena zo stĺpca vedľa + príplatok podľa nižšej tabuľky

PRÍPLATOK ZA ZMENU ZASKLENIA

Sklo	PQ-02	PQ-03	PQ-04
VSG 2.2.1 Satín	39,00 (46,80)	20,00 (24,00)	29,00 (34,80)
VSG 2.2.1 Čierny	58,00 (69,60)	29,00 (34,80)	43,00 (51,60)

DOSTUPNÉ ŠÍRKY

- poldrážkový systém S2 v mm: „60“=646, „70“=746, „80“=846, „90“=946
- bezpoldrážkový systém SIMPLE S2 v mm: „60“=620, „70“=720, „80“=820, „90“=918

VOLBY

šírka „100“	16,00 (19,20)
šírka menšia než „60“	137,00 (164,40)
netypická šírka, dverové krídlo so sklom Satín deco, Lacomat alebo VSG 2.2.1 Satín alebo Čierna	67,00 (80,40)

DOSTUPNÉ VÝŠKY

- poldrážkový systém H2 v mm: 1983
- bezpoldrážkový systém SIMPLE H2 v mm: 1970

VOLBY

kratšie do 13 mm	20,00 (24,00)
kratšie nad 13 mm (individuálne posúdenie možnosti zhotovenia) dverové krídlo so sklom Satín deco, Lacomat, VSG 2.2.1 Satín alebo Čierna	70,00 (84,00)
dlhšie do 517 mm (individuálne posúdenie možnosti zhotovenia) dverové krídlo so sklom Satín deco, Lacomat, VSG 2.2.1 Satín alebo Čierna	86,00 (103,20)
dodatočný pánt (vyžadovaný v prípade dlhšieho dverového krídla, od 157 mm do 517 mm)	8,00 (9,60)
dodatočný pánt v bezpoldrážkovom systéme SIMPLE (vyžadovaný v prípade dlhších dverových krídel, od 157 mm do 517 mm)	29,00 (34,80)
zmena umiestnenia zámku a dolného pántu (odporúčaná v prípade dverí s netypickou výškou)	23,00 (27,60)

KONŠTRUKCIA

- stabilná rámová konštrukcia z MDF

VOLBY

bezpoldrážkové dverové krídlo, systém SIMPLE	64,00 (76,80)
bezpoldrážkové dverové krídlo, štandardný nástenný posuvný systém, LOFT nástenný alebo skrytý v stene	16,00 (19,20)
pasívne dverové krídlo do dvojkrídlových dverí, šírka S2 v mm: 420-609	137,00 (164,40)
pasívne dverové krídlo do dvojkrídlových dverí, šírka S2 v mm: 610, 710, 810, 910	29,00 (34,80)
pasívne dverové krídlo do dvojkrídlových dverí, šírka S2 v mm: 1010	51,00 (61,20)

VYBAVENIE

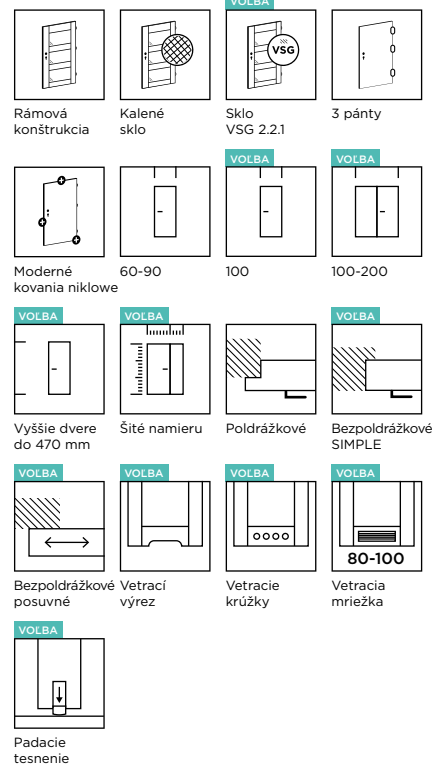
- Kalené sklo Satín s hrúbkou 4 mm
- zadlabávací zámok na kľúč (možnosť zámky na zámok s blokadou, na cylindrickú vložku alebo bez dolného otvoru)
- zaskrutkované čapové pánty, 3 ks. V komplete so zárubňou ZOS, zmena na pánty s farbou: Biela zinková

VOLBY

obmedzovač uhla otvorenia (v prípade dverí systému SIMPLE)	207,00 (248,40)
padacie tesnenie	32,00 (38,40)
vetrací výrez	10,00 (12,00)
kovové vetracie krúžky, okrúhle alebo štvorcové, farba: nikel alebo bronz (ks)	10,00 (12,00)
plastové vetracie krúžky, štvorcové, farba: čierna matná, biela, zlatá, satén alebo chróm (ks)	6,00 (7,20)
plastová vetracia mriežka, farba: striebro matné, do dverového krídla „80“, „90“ a „100“	20,00 (24,00)
vetracia mriežka z nehrdzavejúcej ocele, farba: inox alebo čierna, do dverového krídla „80“, „90“ a „100“	95,00 (114,00)


VARIANTY ZÁRUBNÍ

- pevná: drevená (str. 188) a MDF (str. 189)
- nastaviteľná: DIN (str. 196), DUALE (str. 198), ZOS (str. 192)



DOSTUPNÉ ODTIENE:

SKUPINA FF



PRESTIGE PR-02, FF Bianco

PRESTIGE PR



ODTIEŇ: FF Biela Sibiu



PR-01



PR-02



PR-03
Schéma pre
veľkosti „60“,
„80“ a „100“



PR-03
Schéma pre
veľkosť „70“



PR-03
Schéma pre
veľkosť „90“



PR-04
Schéma pre
veľkosti „60“,
„80“ a „100“



PR-04
Schéma pre
veľkosť „70“



PR-04
Schéma pre
veľkosť „90“

CENNÍK v EUR bez DPH (s DPH)

Skupina odtieňov	Sklo: Satín kalené	Sklo: VSG 2.2.1 Satín alebo Čierna
CPL	226,00 (271,20)	
CLPL	223,00 (267,60)	Cena zo stĺpca vedľa + príplatok podľa nižšej tabuľky
FF	188,00 (225,60)	

PRÍPLATOK ZA ZMENU ZASKLENIA

Sklo	PR-02	PR-04
VSG 2.2.1 Satín	20,00 (24,00)	20,00 (24,00)
VSG 2.2.1 Čierny	29,00 (34,80)	29,00 (34,80)

DOSTUPNÉ ŠÍRKY

- poldrážkový systém S2 v mm: „60“=644, „70“=744, „80“=844, „90“=944
- bezpoldrážkový systém SIMPLE S2 v mm: „60“=618, „70“=718, „80“=818, „90“=918

VOLBY

šírka „100“	16,00 (19,20)
-------------	---------------

DOSTUPNÉ VÝŠKY

- poldrážkový systém H2 v mm: 1983
- bezpoldrážkový systém SIMPLE H2 v mm: 1970
- model nie je k dispozícii s možnosťou „vyššej“, maximálna výška krídla H2 v mm: 1983

VOLBY

kratšie do 13 mm	20,00 (24,00)
dodatkový pánt v bezpoldrážkovom systéme SIMPLE	29,00 (34,80)

KONŠTRUKCIA

- stabilná rámová konštrukcia z MDF

VOLBY

bezpoldrážkové dverové krídlo, systém SIMPLE	64,00 (76,80)
bezpoldrážkové dverové krídlo, štandardný nástenný posuvný systém, LOFT nástenný alebo skrytý v stene	16,00 (19,20)
pasívne dverové krídlo do dvojkrídlových dverí, šírka S2 v mm: 644, 744, 844, 944 (zohľadnite príplatok za netypickú šírku zárubne)	29,00 (34,80)
pasívne dverové krídlo do dvojkrídlových dverí, šírka S2 v mm: 1044 (zohľadnite príplatok za netypickú šírku zárubne)	51,00 (61,20)

VYBAVENIE

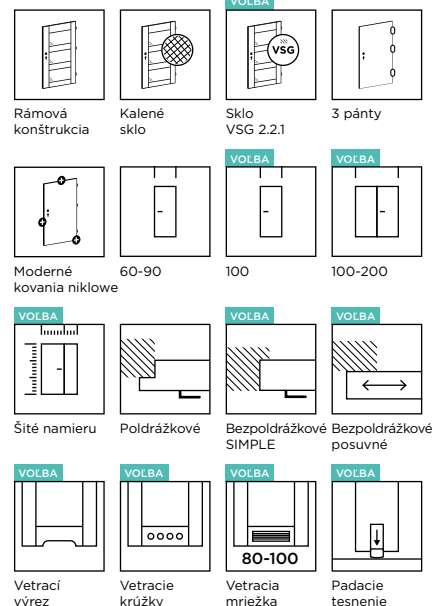
- Kalené sklo Satín s hrúbkou 4 mm
- zadlabávací zámok na kľúč (možnosť zámky na zámok s blokádou, na cylindrickú vložku alebo bez dolného otvoru)
- čapové pánty, dvojtrňové, nastaviteľné, farba: nikel, 3 ks. V komplete so zárubňou ZOS, zmena na pánty s farbou: Biela zinková

VOLBY

obmedzovač uhla otvorenia (v prípade dverí systému SIMPLE)	207,00 (248,40)
padacie tesnenie	32,00 (38,40)
vetrací výrez	10,00 (12,00)
kovové vetracie krúžky, okrúhle alebo štvorcové, farba: nikel alebo bronz (ks)	10,00 (12,00)
plastové vetracie krúžky, štvorcové, farba: čierna matná, biela, zlatá, satén alebo chróm (ks)	6,00 (7,20)
plastová vetracia mriežka, farba: striebro matné, do dverového krídla „80“, „90“ a „100“	20,00 (24,00)
vetracia mriežka z nehrdzavejúcej ocele, farba: inox alebo čierna, do dverového krídla „80“, „90“ a „100“	95,00 (114,00)


VARIANTY ZÁRUBNÍ

- pevná: drevená (str. 188) a MDF (str. 189)
- nastaviteľná: DIN (str. 196), DUALE (str. 198), ZOS (str. 192)




DOSTUPNÉ ODTIENE:

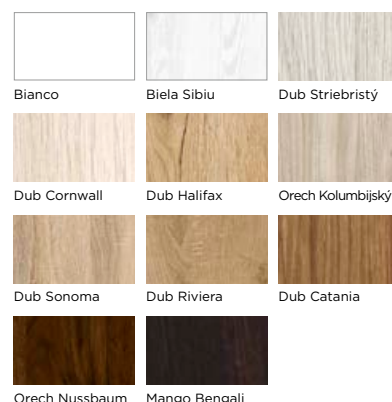
SKUPINA CPL



SKUPINA CLPL



SKUPINA FF





PRESTIGE MI-02, CLPL Dub Medový

PRESTIGE MI /

ODTIEŇ: CLPL Dub Medový



MI-01



MI-02
šírka 60



MI-02
šírka 70



MI-02
šírka 80



MI-02
šírka 90



MI-02
šírka 100

CENNÍK v EUR bez DPH (s DPH)

Skupina odtieňov	Sklo: VSG 2.2.1 Čierny
CLPL	280,00 (336,00)

DOSTUPNÉ ŠÍRKY

- poldrážkový systém S2 v mm: „60“=644, „70“=744, „80“=844, „90“=944
- bezpoldrážkový systém SIMPLE S2 v mm: „60“=618, „70“=718, „80“=818, „90“=918

VOLBY

šírka „100“	16,00 (19,20)
-------------	---------------

DOSTUPNÉ VÝŠKY

- poldrážkový systém H2 v mm: 1983
- bezpoldrážkový systém SIMPLE H2 v mm: 1970
- model nie je k dispozícii s možnosťou „vyššej“, maximálna výška krídla H2 v mm: 1983

VOLBY

kratšie do 13 mm	20,00 (24,00)
dodatocný pánt v bezpoldrážkovom systéme SIMPLE	29,00 (34,80)

KONŠTRUKCIA

- stabilná rámová konštrukcia z MDF

VOLBY

bezpoldrážkové dverové krídlo, systém SIMPLE	64,00 (76,80)
bezpoldrážkové dverové krídlo, štandardný nástenný posuvný systém, LOFT nástenný alebo skrytý v stene	16,00 (19,20)
pasívne dverové krídlo do dvojkrídlových dverí, šírka S2 v mm: 644, 744, 844, 944 (zohľadnite príplatok za netypickú šírku zárubne)	29,00 (34,80)

VYBAVENIE

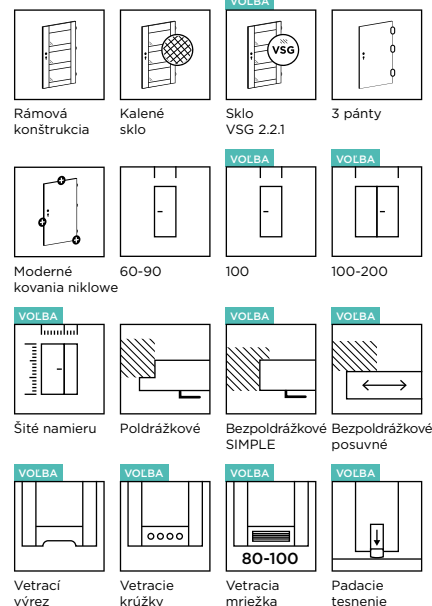
- sklo VSG 2.2.1 Čierny obojstranne hladké
- zadlabávací zámok na kľúč (možnosť zámky na zámok s blokádou, na cylindrickú vložku alebo bez dolného otvoru)
- zaskrutkované čapové pánty, 3 ks. V komplete so zárubňou ZOS, zmena na pánty s farbou: Biela zinková

VOLBY

obmedzovač uhla otvorenia (v prípade dverí systému SIMPLE)	207,00 (248,40)
padacie tesnenie	32,00 (38,40)
vetrací výrez	10,00 (12,00)
kovové vetracie krúžky, okrúhle alebo štvorcové, farba: nikel alebo bronz (ks)	10,00 (12,00)
plastové vetracie krúžky, štvorcové, farba: čierna matná, biela, zlatá, satén alebo chróm (ks)	6,00 (7,20)
plastová vetracia mriežka, farba: striebro matné, do dverového krídla „80“ a „90“	20,00 (24,00)
vetracia mriežka z nehrdzavejúcej ocele, farba: inox alebo čierna, do dverového krídla „80“, „90“ a „100“	95,00 (114,00)

VARIANTY ZÁRUBNÍ

- pevná: drevená (str. 188) a MDF (str. 189)
- nastaviteľná: DIN (str. 196), DUALE (str. 198), ZOS (str. 192)



DOSTUPNÉ ODTIENE:

SKUPINA CLPL



Dub Medový

PRESTIGE PT-02, CLPL Dub Španielsky

PRESTIGE PT



ODTIEŇ: CPL Antracit Uni



PT-01



PT-02



PT-03



PT-04



PT-05



PT-06

CENNÍK v EUR bez DPH (s DPH)

Skupina odtieňov	Sklo: Satin kalené	Sklo: VSG 2.2.1 Satin alebo Čierna
CPL	245,00 (294,00)	
CLPL	242,00 (290,40)	Cena zo stĺpca vedľa + príplatok podľa nižšej tabuľky
FF	213,00 (255,60)	

PRÍPLATOK ZA ZMENU ZASKLENIA

Sklo	PT-02	PT-03	PT-04	PT-05	PT-06
VSG 2.2.1 Satin	89,00 (106,80)	67,00 (80,40)	23,00 (27,60)	45,00 (54,00)	45,00 (54,00)
VSG 2.2.1 Čierny	134,00 (160,80)	100,00 (120,00)	34,00 (40,80)	67,00 (80,40)	67,00 (80,40)

DOSTUPNÉ ŠÍRKY

- poldrážkový systém S2 v mm: „60“=646, „70“=746, „80“=846, „90“=946
- bezpoldrážkový systém SIMPLE S2 v mm: „60“=620, „70“=720, „80“=820, „90“=918

VOLBY

šírka „100“	16,00 (19,20)
šírka menšia než „60“	137,00 (164,40)
netypická šírka, dverové krídlo so sklom Satin deco, Lacomat alebo VSG 2.2.1 Satin alebo Čierna	67,00 (80,40)

DOSTUPNÉ VÝŠKY

- poldrážkový systém H2 v mm: 1983
- bezpoldrážkový systém SIMPLE H2 v mm: 1970
- model nie je k dispozícii s možnosťou „vyššej“, maximálna výška krídla H2 v mm: 1983

VOLBY

kratšie do 13 mm	20,00 (24,00)
kratšie nad 13 mm (individuálne posúdenie možnosti zhotovenia) dverové krídlo so sklom Satin deco, Lacomat, VSG 2.2.1 Satin alebo Čierna	70,00 (84,00)
zmena umiestnenia zámku a dolného pántu (odporúčaná v prípade dverí s netypickou výškou)	23,00 (27,60)

KONŠTRUKCIA

- stabilná rámová konštrukcia z MDF

VOLBY

bezpoldrážkové dverové krídlo, systém SIMPLE	64,00 (76,80)
bezpoldrážkové dverové krídlo, štandardný nástenný posuvný systém, LOFT nástenný alebo skrytý v stene	16,00 (19,20)
pasívne dverové krídlo do dvojkrídlových dverí, šírka S2 v mm: 420-609	137,00 (164,40)
pasívne dverové krídlo do dvojkrídlových dverí, šírka S2 v mm: 610, 710, 810, 910	29,00 (34,80)
pasívne dverové krídlo do dvojkrídlových dverí, šírka S2 v mm: 1010	51,00 (61,20)

VYBAVENIE

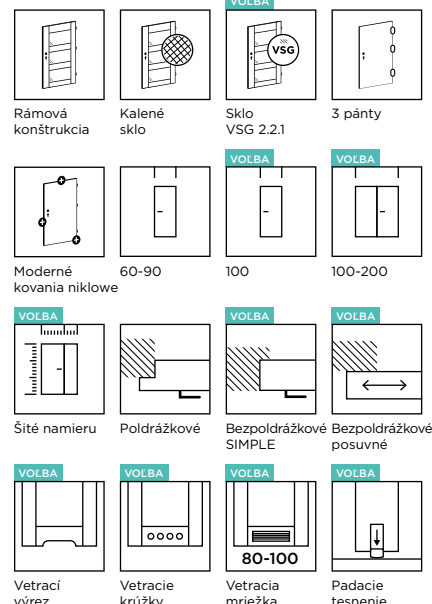
- Kalené sklo Satin s hrúbkou 4 mm
- zadlabávací zámok na kľúč (možnosť zámky na zámok s blokádou, na cylindrickú vložku alebo bez dolného otvoru)
- čapové pánty, dvojtrňové, nastaviteľné, farba: nikel, 3 ks. V komplete so zárubňou ZOS, zmena na pánty s farbou: Biela zinková

VOLBY

obmedzovač uhla otvorenia (v prípade dverí systému SIMPLE)	207,00 (248,40)
padacie tesnenie	32,00 (38,40)
vetrací výrez	10,00 (12,00)
kovové vetracie krúžky, okrúhle alebo štvorcové, farba: nikel alebo bronz (ks)	10,00 (12,00)
plastové vetracie krúžky, štvorcové, farba: čierna matná, biela, zlatá, satén alebo chróm (ks)	6,00 (7,20)
plastová vetracia mriežka, farba: striebro matné, do dverového krídla „80“, „90“ a „100“	20,00 (24,00)
vetracia mriežka z nehrdzavejúcej ocele, farba: inox alebo čierna, do dverového krídla „80“, „90“ a „100“	95,00 (114,00)


VARIANTY ZÁRUBNÍ

- pevná: drevená (str. 188) a MDF (str. 189)
- nastaviteľná: DIN (str. 196), DUALE (str. 198), ZOS (str. 192)




DOSTUPNÉ ODTIENE:

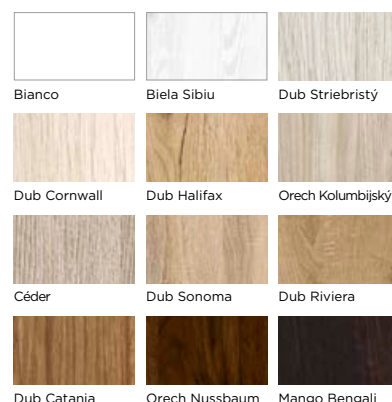
SKUPINA CPL



SKUPINA CLPL



SKUPINA FF





PRESTIGE-PU-02, CIE Čierna Uni

PRESTIGE PU /

ODTIEN: FF Dub Cornwall



PU-01



PU-02



PU-03



PU-04



PU-05



PU-06

CENNÍK v EUR bez DPH (s DPH)

Skupina odtieňov	Sklo: Satín kalené	Sklo: VSG 2.2.1 Satín alebo Čierna
PP a CPL	251,00 (301,20)	
CLPL	245,00 (294,00)	Cena zo stĺpca vedľa + príplatok podľa nižšej tabuľky
FF	204,00 (244,80)	

PRÍPLATOK ZA ZMENU ZASKLENIA

Sklo	PU-02	PU-03	PU-04	PU-05	PU-06
VSG 2.2.1 Satín	42,00 (50,40)	14,00 (16,80)	21,00 (25,20)	21,00 (25,20)	35,00 (42,00)
VSG 2.2.1 Čierny	63,00 (75,60)	21,00 (25,20)	32,00 (38,40)	32,00 (38,40)	53,00 (63,60)

DOSTUPNÉ ŠÍRKY

- poldrážkový systém S2 v mm: „60“=646, „70“=746, „80“=846, „90“=946
- bezpoldrážkový systém SIMPLE S2 v mm: „60“=620, „70“=720, „80“=820, „90“=918

VOLBY

šírka „100“	16,00 (19,20)
šírka menšia než „60“	137,00 (164,40)
netypická šírka, dverové krídlo so sklom Satín deco, Lacomat alebo VSG 2.2.1 Satín alebo Čierna	67,00 (80,40)

DOSTUPNÉ VÝŠKY

- poldrážkový systém H2 v mm: 1983
- bezpoldrážkový systém SIMPLE H2 v mm: 1970
- model nie je k dispozícii s možnosťou „vyššej“, maximálna výška krídla H2 v mm: 1983

VOLBY

kratšie do 13 mm	20,00 (24,00)
kratšie nad 13 mm (individuálne posúdenie možnosti zhotovenia) dverové krídlo so sklom Satín deco, Lacomat, VSG 2.2.1 Satín alebo Čierna	70,00 (84,00)
zmena umiestnenia zámku a dolného pántu (odporúčaná v prípade dverí s netypickou výškou)	23,00 (27,60)

KONŠTRUKCIA

- stabilná rámová konštrukcia z MDF

VOLBY

bezpoldrážkové dverové krídlo, systém SIMPLE	64,00 (76,80)
bezpoldrážkové dverové krídlo, štandardný nástenný posuvný systém, LOFT nástenný alebo skrytý v stene	16,00 (19,20)
pasívne dverové krídlo do dvojkrídlových dverí, šírka S2 v mm: 420-609	137,00 (164,40)
pasívne dverové krídlo do dvojkrídlových dverí, šírka S2 v mm: 610, 710, 810, 910	29,00 (34,80)
pasívne dverové krídlo do dvojkrídlových dverí, šírka S2 v mm: 1010	51,00 (61,20)

VYBAVENIE

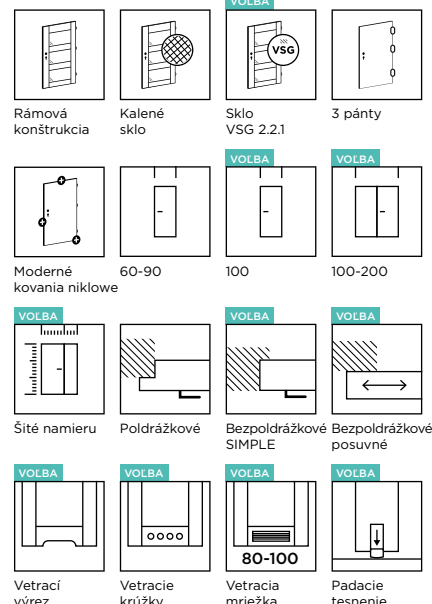
- Kalené sklo Satín s hrúbkou 4 mm
- zadlabávací zámok na kľúč (možnosť zámky na zámok s blokádou, na cylindrickú vložku alebo bez dolného otvoru)
- čapové pánty, dvojtrňové, nastaviteľné, farba: nikel, 3 ks. V komplete so zárubňou ZOS, zmena na pánty s farbou: Biela zinková

VOLBY

obmedzovač uhla otvorenia (v prípade dverí systému SIMPLE)	207,00 (248,40)
padacie tesnenie	32,00 (38,40)
vetrací výrez	10,00 (12,00)
kovové vetracie krúžky, okrúhle alebo štvorcové, farba: nikel alebo bronz (ks)	10,00 (12,00)
plastové vetracie krúžky, štvorcové, farba: čierna matná, biela, zlatá, satén alebo chróm (ks)	6,00 (7,20)
plastová vetracia mriežka, farba: striebro matné, do dverového krídla „80“, „90“ a „100“	20,00 (24,00)
vetracia mriežka z nehrdzavejúcej ocele, farba: inox alebo čierna, do dverového krídla „80“, „90“ a „100“	95,00 (114,00)


VARIANTY ZÁRUBNÍ

- pevná: drevená (str. 188) a MDF (str. 189)
- nastaviteľná: DIN (str. 196), DUALE (str. 198), ZOS (str. 192)




DOSTUPNÉ ODTIENE:


SKUPINA PP



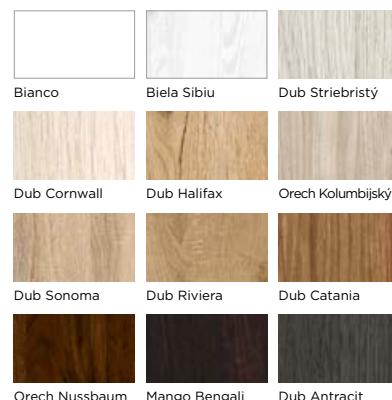
SKUPINA CPL



SKUPINA CLPL



SKUPINA FF





PRESTIGE PW-01, FF Bianco

PRESTIGE
PW /

ODTIEŇ: CPL Čierna Uni



PW-01



PW-02



PW-03

CENNÍK v EUR bez DPH (s DPH)

Skupina odtieňov	Sklo: Satín kalené	Sklo: VSG 2.2.1 Satín alebo Čierna
PP a CPL	235,00 (282,00)	
CLPL	229,00 (274,80)	Cena zo stĺpca vedľa + príplatok podľa nižšej tabuľky
FF	191,00 (229,20)	

PRÍPLATOK ZA ZMENU ZASKLENIA

Sklo	PW-02	PW-03
VSG 2.2.1 Satín	32,00 (38,40)	16,00 (19,20)
VSG 2.2.1 Čierny	48,00 (57,60)	24,00 (28,80)

DOSTUPNÉ ŠÍRKY

- poldrážkový systém S2 v mm: „60“=646, „70“=746, „80“=846, „90“=946
- bezpoldrážkový systém SIMPLE S2 v mm: „60“=620, „70“=720, „80“=820, „90“=918

VOLBY

šírka „100“	16,00 (19,20)
šírka menšia než „60“	137,00 (164,40)
netypická šírka, dverové krídlo so sklom Satín deco, Lacomat alebo VSG 2.2.1 Satín alebo Čierna	67,00 (80,40)

DOSTUPNÉ VÝŠKY

- poldrážkový systém H2 v mm: 1983
- bezpoldrážkový systém SIMPLE H2 v mm: 1970
- model nie je k dispozícii s možnosťou „vyššej“, maximálna výška krídla H2 v mm: 1983

VOLBY

kratšie do 13 mm	20,00 (24,00)
kratšie nad 13 mm (individuálne posúdenie možnosti zhotovenia) dverové krídlo so sklom Satín deco, Lacomat, VSG 2.2.1 Satín alebo Čierna	70,00 (84,00)
zmena umiestnenia zámku a dolného pántu (odporúčaná v prípade dverí s netypickou výškou)	23,00 (27,60)

KONŠTRUKCIA

- stabilná rámová konštrukcia z MDF

VOLBY

bezpoldrážkové dverové krídlo, systém SIMPLE	64,00 (76,80)
bezpoldrážkové dverové krídlo, štandardný nástenný posuvný systém, LOFT nástenný alebo skrytý v stene	16,00 (19,20)
pasívne dverové krídlo do dvojkrídlových dverí, šírka S2 v mm: 420-609	137,00 (164,40)
pasívne dverové krídlo do dvojkrídlových dverí, šírka S2 v mm: 610, 710, 810, 910	29,00 (34,80)
pasívne dverové krídlo do dvojkrídlových dverí, šírka S2 v mm: 1010	51,00 (61,20)

VYBAVENIE

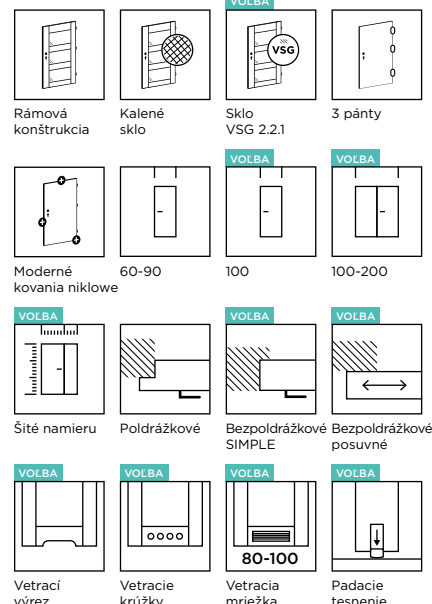
- Kalené sklo Satín s hrúbkou 4 mm
- zadlabávací zámok na kľúč (možnosť zámky na zámok s blokádou, na cylindrickú vložku alebo bez dolného otvoru)
- čapové pánty, dvojtrňové, nastaviteľné, farba: nikel, 3 ks. V komplete so zárubňou ZOS, zmena na pánty s farbou: Biela zinková

VOLBY

obmedzovač uhla otvorenia (v prípade dverí systému SIMPLE)	207,00 (248,40)
padacie tesnenie	32,00 (38,40)
vetrací výrez	10,00 (12,00)
kovové vetracie krúžky, okrúhle alebo štvorcové, farba: nikel alebo bronz (ks)	10,00 (12,00)
plastové vetracie krúžky, štvorcové, farba: čierna matná, biela, zlatá, satén alebo chróm (ks)	6,00 (7,20)
plastová vetracia mriežka, farba: striebro matné, do dverového krídla „80“, „90“ a „100“	20,00 (24,00)
vetracia mriežka z nehrdzavejúcej ocele, farba: inox alebo čierna, do dverového krídla „80“, „90“ a „100“	95,00 (114,00)

VARIANTY ZÁRUBNÍ

- pevná: drevená (str. 188) a MDF (str. 189)
- nastaviteľná: DIN (str. 196), DUALE (str. 198), ZOS (str. 192)




DOSTUPNÉ ODTIENE:

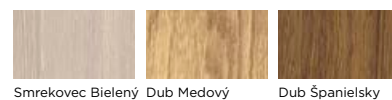
SKUPINA PP



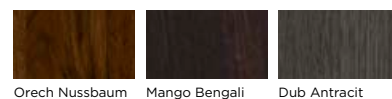
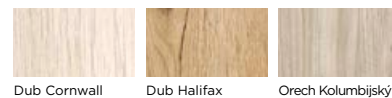
SKUPINA CPL



SKUPINA CLPL



SKUPINA FF



PRESTIGE PX-02, FF Dub Catania

PRESTIGE
PX /



ODTIEŇ: FF Dub Snežný



PX-01

PX-02

PX-03

PX-04

PX-05

PX-06

PX-07

PX-08

CENNÍK v EUR bez DPH (s DPH)

Skupina odtieňov	Sklo: Satín kalené	Sklo: VSG 2.2.1 Satín alebo Čierna
FF	200,00 (240,00)	Cena zo stĺpca vedľa + príplatok podľa nižšej tabuľky

PRÍPLATOK ZA ZMENU ZASKLENIA

Sklo	PX-02	PX-03	PX-04	PX-05	PX-06	PX-07	PX-08
VSG 2.2.1	42,00	21,00	21,00	28,00	28,00	14,00	35,00
Satín	(50,40)	(25,20)	(25,20)	(33,60)	(33,60)	(16,80)	(42,00)
VSG 2.2.1	63,00	32,00	32,00	42,00	42,00	21,00	53,00
Čierna	(75,60)	(38,40)	(38,40)	(50,40)	(50,40)	(25,20)	(63,60)

DOSTUPNÉ ŠÍRKY

- poldrážkový systém S2 v mm: „60“=646, „70“=746, „80“=846, „90“=946
- bezpoldrážkový systém SIMPLE S2 v mm: „60“=620, „70“=720, „80“=820, „90“=918

VOLBY

šírka „100“	16,00 (19,20)
šírka menšia než „60“	137,00 (164,40)
netypická šírka, dverové krídlo so sklom Satín deco, Lacomat alebo VSG 2.2.1 Satín alebo Čierna	67,00 (80,40)

DOSTUPNÉ VÝŠKY

- poldrážkový systém H2 v mm: 1983
- bezpoldrážkový systém SIMPLE H2 v mm: 1970
- model nie je k dispozícii s možnosťou „vyššej“, maximálna výška krídla H2 v mm: 1983

VOLBY

kratšie do 13 mm	20,00 (24,00)
kratšie nad 13 mm (individuálne posúdenie možnosti zhotovenia) dverové krídlo so sklom Satín deco, Lacomat, VSG 2.2.1 Satín alebo Čierna	70,00 (84,00)
zmena umiestnenia zámku a dolného pántu (odporúčaná v prípade dverí s netypickou výškou)	23,00 (27,60)

KONŠTRUKCIA

- stabilná rámová konštrukcia z MDF

VOLBY

bezpoldrážkové dverové krídlo, systém SIMPLE	64,00 (76,80)
bezpoldrážkové dverové krídlo, štandardný nástenný posuvný systém, LOFT nástenný alebo skrytý v stene	16,00 (19,20)
pasívne dverové krídlo do dvojkrídlových dverí, šírka S2 v mm: 420-609	137,00 (164,40)
pasívne dverové krídlo do dvojkrídlových dverí, šírka S2 v mm: 610, 710, 810, 910	29,00 (34,80)
pasívne dverové krídlo do dvojkrídlových dverí, šírka S2 v mm: 1010	51,00 (61,20)

VYBAVENIE

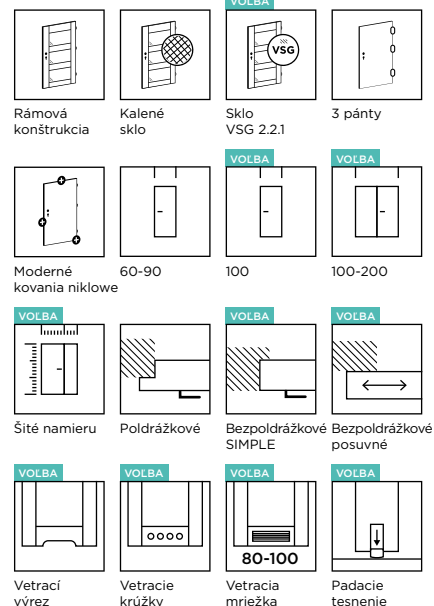
- Kalené sklo Satín s hrúbkou 4 mm
- zadlabávací zámok na kľúč (možnosť zámky na zámok s blokádou, na cylindrickú vložku alebo bez dolného otvoru)
- čapové pánty, dvojtrňové, nastaviteľné, farba: nikel, 3 ks. V komplete so zárubňou ZOS, zmena na pánty s farbou: Biela zinková

VOLBY

obmedzovač uhla otvorenia (v prípade dverí systému SIMPLE)	207,00 (248,40)
padacie tesnenie	32,00 (38,40)
vetrací výrez	10,00 (12,00)
kovové vetracie krúžky, okrúhle alebo štvorcové, farba: nikel alebo bronz (ks)	10,00 (12,00)
plastové vetracie krúžky, štvorcové, farba: čierna matná, biela, zlatá, satén alebo chróm (ks)	6,00 (7,20)
plastová vetracia mriežka, farba: striebro matné, do dverového krídla „80“, „90“ a „100“	20,00 (24,00)
vetracia mriežka z nehrdzavejúcej ocele, farba: inox alebo čierna, do dverového krídla „80“, „90“ a „100“	95,00 (114,00)


VARIANTY ZÁRUBNÍ

- pevná: drevená (str. 188) a MDF (str. 189)
- nastaviteľná: DIN (str. 196), DUALE (str. 198), ZOS (str. 192)



DOSTUPNÉ ODTIENE:

SKUPINA FF



PRESTIGE PY-02, FF Dub Snežný

PRESTIGE PY /



ODTIEŇ: FF Dub Snežný



PY-01

PY-02

PY-03

PY-04

PY-05

PY-06

PY-07

PY-08

CENNÍK v EUR bez DPH (s DPH)

Skupina odtieňov	Sklo: Satín kalené	Sklo: VSG 2.2.1 Satín alebo Čierna
FF	197,00 (236,40)	Cena zo stĺpca vedľa + príplatok podľa nižšej tabuľky

PRÍPLATOK ZA ZMENU ZASKLENIA

Sklo	PY-02	PY-03	PY-04	PY-05	PY-06	PY-07	PY-08
VSG 2.2.1	56,00	23,00	34,00	34,00	34,00	45,00	12,00
Satín	(67,20)	(27,60)	(40,80)	(40,80)	(40,80)	(54,00)	(14,40)
VSG 2.2.1	84,00	34,00	51,00	51,00	51,00	67,00	17,00
Čierny	(100,80)	(40,80)	(61,20)	(61,20)	(61,20)	(80,40)	(20,40)

DOSTUPNÉ ŠÍRKY

- poldrážkový systém S2 v mm: „60“=646, „70“=746, „80“=846, „90“=946
- bezpoldrážkový systém SIMPLE S2 v mm: „60“=620, „70“=720, „80“=820, „90“=918

VOLBY

šírka „100“	16,00 (19,20)
šírka menšia než „60“	137,00 (164,40)
netypická šírka, dverové krídlo so sklom Satín deco, Lacomat alebo VSG 2.2.1 Satín alebo Čierna	67,00 (80,40)

DOSTUPNÉ VÝŠKY

- poldrážkový systém H2 v mm: 1983
- bezpoldrážkový systém SIMPLE H2 v mm: 1970
- model nie je k dispozícii s možnosťou „vyššej“, maximálna výška krídla H2 v mm: 1983

VOLBY

kratšie do 13 mm	20,00 (24,00)
kratšie nad 13 mm (individuálne posúdenie možnosti zhotovenia) dverové krídlo so sklom Satín deco, Lacomat, VSG 2.2.1 Satín alebo Čierna	70,00 (84,00)
zmena umiestnenia zámku a dolného pántu (odporúčaná v prípade dverí s netypickou výškou)	23,00 (27,60)

KONŠTRUKCIA

- stabilná rámová konštrukcia z MDF

VOLBY

bezpoldrážkové dverové krídlo, systém SIMPLE	64,00 (76,80)
bezpoldrážkové dverové krídlo, štandardný nástenný posuvný systém, LOFT nástenný alebo skrytý v stene	16,00 (19,20)
pasívne dverové krídlo do dvojkrídlových dverí, šírka S2 v mm: 420-609	137,00 (164,40)
pasívne dverové krídlo do dvojkrídlových dverí, šírka S2 v mm: 610, 710, 810, 910	29,00 (34,80)
pasívne dverové krídlo do dvojkrídlových dverí, šírka S2 v mm: 1010	51,00 (61,20)

VYBAVENIE

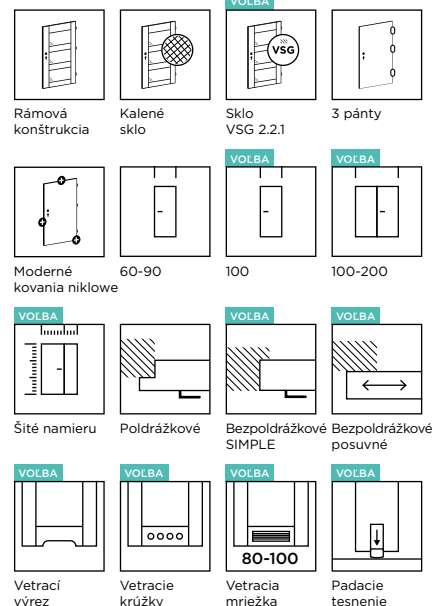
- Kalené sklo Satín s hrúbkou 4 mm
- zadlabávací zámok na kľúč (možnosť zámky na zámok s blokádou, na cylindrickú vložku alebo bez dolného otvoru)
- čapové pánty, dvojtrňové, nastaviteľné, farba: nikel, 3 ks. V komplete so zárubňou ZOS, zmena na pánty s farbou: Biela zinková

VOLBY

obmedzovač uhla otvorenia (v prípade dverí systému SIMPLE)	207,00 (248,40)
padacie tesnenie	32,00 (38,40)
vetrací výrez	10,00 (12,00)
kovové vetracie krúžky, okrúhle alebo štvorcové, farba: nikel alebo bronz (ks)	10,00 (12,00)
plastové vetracie krúžky, štvorcové, farba: čierna matná, biela, zlatá, satén alebo chróm (ks)	6,00 (7,20)
plastová vetracia mriežka, farba: striebro matné, do dverového krídla „80“, „90“ a „100“	20,00 (24,00)
vetracia mriežka z nehrdzavejúcej ocele, farba: inox alebo čierna, do dverového krídla „80“, „90“ a „100“	95,00 (114,00)


VARIANTY ZÁRUBNÍ

- pevná: drevená (str. 188) a MDF (str. 189)
- nastaviteľná: DIN (str. 196), DUALE (str. 198), ZOS (str. 192)



DOSTUPNÉ ODTIENE:

SKUPINA FF





PRESTIGE PZ-05, FF Dub Halifax

PRESTIGE PZ /

ODTIENÍ: FF Dub Antracit



PZ-01



PZ-02



PZ-03



PZ-04



PZ-05



PZ-06

CENNÍK v EUR bez DPH (s DPH)

Skupina odtieňov	Sklo: Satín kalené	Sklo: VSG 2.2.1 Satín alebo Čierna
PP a CPL	238,00 (285,60)	Cena zo stĺpca vedľa + príplatok podľa nižšej tabuľky
CLPL	232,00 (278,40)	
FF	191,00 (229,20)	

PRÍPLATOK ZA ZMENU ZASKLENIA

Sklo	PZ-02	PZ-03	PZ-04	PZ-05	PZ-06
VSG 2.2.1 Satín	36,00 (43,20)	18,00 (21,60)	18,00 (21,60)	18,00 (21,60)	27,00 (32,40)
VSG 2.2.1 Čierny	54,00 (64,80)	27,00 (32,40)	27,00 (32,40)	27,00 (32,40)	40,00 (48,00)

DOSTUPNÉ ŠÍRKY

- poldrážkový systém S2 v mm: „60“=646, „70“=746, „80“=846, „90“=946
- bezpoldrážkový systém SIMPLE S2 v mm: „60“=620, „70“=720, „80“=820, „90“=918

VOLBY

šírka „100“	16,00 (19,20)
šírka menšia než „60“	137,00 (164,40)
netypická šírka, dverové krídlo so sklom Satín deco, Lacomat alebo VSG 2.2.1 Satín alebo Čierna	67,00 (80,40)

DOSTUPNÉ VÝŠKY

- poldrážkový systém H2 v mm: 1983
- bezpoldrážkový systém SIMPLE H2 v mm: 1970

VOLBY

kratšie do 13 mm	20,00 (24,00)
kratšie nad 13 mm (individuálne posúdenie možnosti zhotovenia) dverové krídlo so sklom Satín deco, Lacomat, VSG 2.2.1 Satín alebo Čierna	70,00 (84,00)
dlhšie do 517 mm (individuálne posúdenie možnosti zhotovenia) dverové krídlo so sklom Satín deco, Lacomat, VSG 2.2.1 Satín alebo Čierna	86,00 (103,20)
dodatočný pánt (vyžadovaný v prípade dlhšieho dverového krídla, od 157 mm do 517 mm)	8,00 (9,60)
dodatočný pánt v bezpoldrážkovom systéme SIMPLE (vyžadovaný v prípade dlhších dverových krídel, od 157 mm do 517 mm)	29,00 (34,80)
zmena umiestnenia zámku a dolného pántu (odporúčaná v prípade dverí s netypickou výškou)	23,00 (27,60)

KONŠTRUKCIA

- stabilná rámová konštrukcia z MDF

VOLBY

bezpoldrážkové dverové krídlo, systém SIMPLE	64,00 (76,80)
bezpoldrážkové dverové krídlo, štandardný nástenný posuvný systém, LOFT nástenný alebo skrytý v stene	16,00 (19,20)
pasívne dverové krídlo do dvojkrídlových dverí, šírka S2 v mm: 420-609	137,00 (164,40)
pasívne dverové krídlo do dvojkrídlových dverí, šírka S2 v mm: 610, 710, 810, 910	29,00 (34,80)
pasívne dverové krídlo do dvojkrídlových dverí, šírka S2 v mm: 1010	51,00 (61,20)

VYBAVENIE

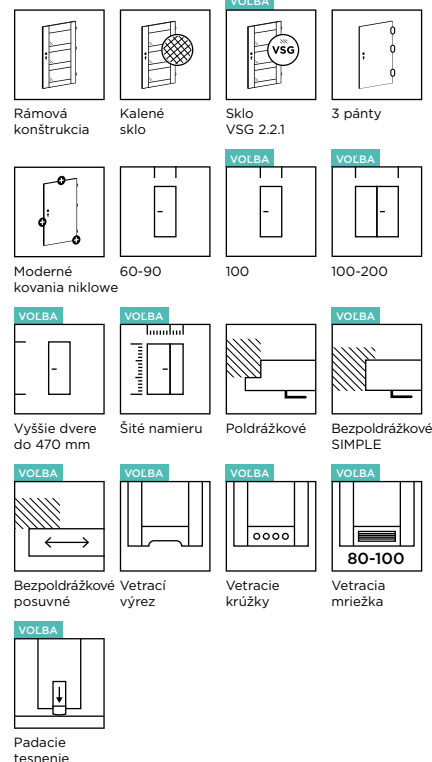
- Kalené sklo Satín s hrúbkou 4 mm
- zadlabávací zámok na kľúč (možnosť zámky na zámok s blokádou, na cylindrickú vložku alebo bez dolného otvoru)
- čapové pánty, dvojtrňové, nastaviteľné, farba: nikel, 3 ks. V komplete so zárubňou ZOS, zmena na pánty s farbou: Biela zinková

VOLBY

obmedzovač uhla otvorenia (v prípade dverí systému SIMPLE)	207,00 (248,40)
padacie tesnenie	32,00 (38,40)
vetrací výrez	10,00 (12,00)
kovové vetracie krúžky, okrúhle alebo štvorcové, farba: nikel alebo bronz (ks)	10,00 (12,00)
plastové vetracie krúžky, štvorcové, farba: čierna matná, biela, zlatá, satén alebo chróm (ks)	6,00 (7,20)
plastová vetracia mriežka, farba: striebro matné, do dverového krídla „80“, „90“ a „100“	20,00 (24,00)
vetracia mriežka z nehrdzavejúcej ocele, farba: inox alebo čierna, do dverového krídla „80“, „90“ a „100“	95,00 (114,00)


VARIANTY ZÁRUBNÍ

- pevná: drevená (str. 188) a MDF (str. 189)
- nastaviteľná: DIN (str. 196), DUALE (str. 198), ZOS (str. 192)




DOSTUPNÉ ODTIENE:


SKUPINA PP



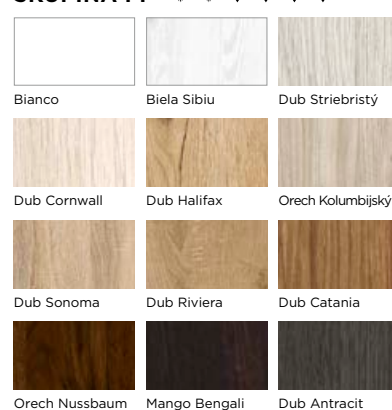
SKUPINA CPL



SKUPINA CLPL



SKUPINA FF



BASIC PRESTON 01, FF Dub Cornwall

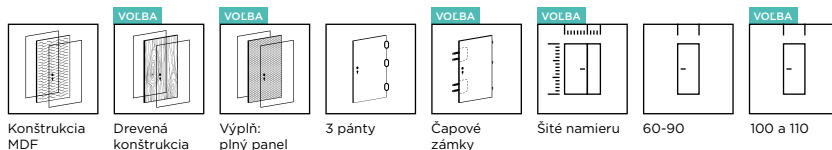


INTERIÉROVÉ DVERE

／ **BASIC**

Nadčasové, trvácne a praktické. Dvere z kolekcie BASIC perfektne ladia s každým priestorom, v domácnosti aj v kancelárii. Dostupné sú v širokej palete farebných odtieňov a zasklení.

BASIC ŠTANDARD



BASIC Standard 01, PP Běžová Kašmír



STANDARD 01
FF Dub Striebristý

KRUHOVÉ OKIENKO VOLBA



nikel

čierna

zlatá

CENÍK v EUR bez DPH (s DPH)

Skupina odtieňov	Cena
PVC	175,00 (210,00)
PP a CPL	127,00 (152,40)
CLPL	123,00 (147,60)
FF	88,00 (105,60)
LAK	70,00 (84,00)
HPL laminát	individuálna cenová ponuka

DOSTUPNÉ ŠÍRKY

- poldrážkový systém S2 v mm: „60“=646, „70“=746, „80“=846, „90“=946
- bezpoldrážkový systém SIMPLE S2 v mm: „60“=620, „70“=720, „80“=820, „90“=918
- minimálna šírka krídla S2 v mm: 244
- maximálna šírka krídla S2 v mm: 1144

VOLBY

šírka „100“ a „110“	16,00 (19,20)
užšie do 5 mm	23,00 (27,60)
užšie nad 5 mm	31,00 (37,20)
širšie	31,00 (37,20)

DOSTUPNÉ VÝŠKY

- poldrážkový systém H2 v mm: 1983
- bezpoldrážkový systém SIMPLE H2 v mm: 1970

VOLBY

kratšie do 13 mm	16,00 (19,20)
kratšie nad 13 mm	20,00 (24,00)
dlhšie do 57 mm	20,00 (24,00)
dlhšie od 58 mm do 497 mm (netýka sa skupiny odtieňov LAK)	54,00 (64,80)
dodatočný pánt (vyžadovaný v prípade dverových krídiel: „110“, dlhšie od 157 mm do 497 mm, a vyplnené plnou doskou)	7,00 (8,40)
dodatočný pánt v bezpoldrážkovom systéme SIMPLE (vyžadovaný v prípade dverových krídiel: „110“, dlhšie od 157 mm do 497 mm, a vyplnené plnou doskou)	29,00 (34,80)
dodatočný pánt do reverzných dverí (vyžadovaný v prípade dverových krídiel: „110“, dlhšie od 157 mm do 497 mm, a vyplnené plnou doskou)	48,00 (57,60)
zmena umiestnenia zámku a dolného pántu (odporúčaná v prípade dverí s netypickou výškou)	23,00 (27,60)



KONŠTRUKCIA

- MDF hranol
- výplň: stabilizačná vrstva - voština
- povrch z HDF dosky s hrúbkou 3 mm

VOLBY

drevený hranol	16,00 (19,20)
výplň z plnej dosky (zohľadnite príplatok za drevený hranol)	39,00 (46,80)
dvojfarebné dverové krídlo v rámci jednej skupiny farieb	16,00 (19,20) %
dverové krídlo, systému CONTRAST	18,00 (21,60)
dverové krídlo, systému CONTRAST ABS (týka sa bezpoldrážkových dverí systému SIMPLE a posuvných dverí)	23,00 (27,60)
poldrážková hrana SOFT s odtieňom: Biela Uni, Čierna Uni, Dub Striebristý, Dub Cornwall, Dub Halifax, Dub Riviera, Mango Bengali, Orech Nussbaum	31,00 (37,20)
bezpoldrážkové dverové krídlo, systém SIMPLE	64,00 (76,80)
bezpoldrážkové dverové krídlo, štandardný nástenný posuvný systém, LOFT nástenný alebo skrytý v stene	16,00 (19,20)
bezpoldrážkové dverové krídlo, posuvný systém MAGIC	32,00 (38,40)
reverzné dverové krídlo	96,00 (115,20)
pasívne dverové krídlo do dvojkrídlových dverí (zohľadnite príplatok za drevený hranol)	29,00 (34,80)
pasívne dverové krídlo do dvojkrídlových dverí, šírka S2 menšia než 610 mm (zohľadnite príplatok za drevený hranol)	59,00 (70,80)
výstuž pod povrchový samozatvárač (vyžaduje sa pre všetky varianty výplne krídla)	15,00 (18,00)
poldrážka 20 mm	20,00 (24,00)

VYBAVENIE

- zadlabávací zámok na kľúč (možnosť zámky na zámok s blokádou, na cylindrickú vložku alebo bez dolného otvoru)
- zaskrutkované čapové pánty, farba: biela zinková pre skupiny farieb FF a LAK, ako aj nikel pre ostatné skupiny farieb - počet pántov:

výplň: „voština“		výplň: plná doska	VOLBA
„60“-„80“	3 ks	„60“-„90“	3 ks VOLBA
„90“-„110“	3 ks	„100“-„110“	4 ks VOLBA

VOLBY

zámok na cylindrickú vložku, čapový (v prípade pevnej drevenej alebo pevnej MDF zárubni zohľadnite príplatok za nastaviteľný hák)	16,00 (19,20)
horný zámok na vložku	13,00 (15,60)
horný zámok na vložku, čapový (v prípade pevnej drevenej alebo pevnej MDF zárubni zohľadnite príplatok za nastaviteľný hák)	13,00 (15,60)
viacbodový lištový zámok s bezpečnostnou triedou proti vlámaniu RC2 (týka sa dverového krídla s drevenou alebo MDF pevnou zárubňou)	124,00 (148,80)
3D pánty, nastaviteľné v troch rovinách (dostupné v komplete so zárubňou s 3D pántami: pevná drevená alebo pevná MDF zárubňa)	13,00 (15,60)
obmedzovač uhla otvorenia (pre šírka S2 v mm od: 720 do 1110)	207,00 (248,40)
panoramatický priezor 200°	32,00 (38,40)
padacie tesnenie	32,00 (38,40)
vetrací výrez	10,00 (12,00)
kovové vetracie krúžky, okrúhle alebo štvorcové, farba: nikel alebo bronz (ks)	10,00 (12,00)
plastové vetracie krúžky, štvorcové, farba: čierna matná, biela, zlatá, satén alebo chróm (ks)	6,00 (7,20)
plastové vetracie krúžky, okrúhle, široká paleta farieb (komplet)	7,00 (8,40)
plastová vetracia mriežka, farba: biela, striebro matné, sivá, dub, orech	20,00 (24,00)
vetracia mriežka z nehrdzavejúcej ocele, farba: inox alebo čierna	95,00 (114,00)
dvojstranná výstuž panelom plechu z nehrdzavejúcej ocele (komplet)	143,00 (171,60)
pozdĺžna výstuž s výškou nad 170 mm	
dvojstranná výstuž panelom plechu z nehrdzavejúcej ocele (komplet)	individuálna cenová ponuka
pozdĺžna výstuž s výškou nad 170 mm alebo zvislá	
kruhové okienko so sklom lacomat alebo čírym, farba: nikel, čierna alebo zlatá, zohľadnite príplatok za výplň z plnej dosky a dodatočný pánt	
Ø von. 240 mm, Ø vnú. 135 mm (minimálna šírka krídla 340 mm)	118,00 (141,60)
Ø von. 320 mm, Ø vnú. 215 mm (minimálna šírka krídla 420 mm)	162,00 (194,40)
Ø von. 400 mm, Ø vnú. 280 mm (minimálna šírka krídla 500 mm)	223,00 (267,60)
zasklenie bezpečným sklom alebo benátskym zrkadlom	individuálna cenová ponuka

VARIANTY ZÁRUBNÍ

- pevná: drevená (str. 188) a MDF (str. 189)
- nastaviteľná: DIN (str. 196), DUALE (str. 198), ZOS (str. 192)

DOSTUPNÉ ODTIENE:

SKUPINA PVC



Štruktúrovaná Biela Prírodný Dub Grandson

SKUPINA PP



Supermatná Biela Štruktúrovaná Biela Svetlosivá



Běžová Kašmír Námorníčka Modrá Prírodný Dub Grandson

SKUPINA CPL



Biela Uni Žiarivá Sivá Sivá Uni



Antracit Uni Vlašský Orech Čierna Uni

SKUPINA CLPL



Dub Medový Dub Španielsky Dub Starý

SKUPINA FF



Bianco Biela Sibiu Dub Snežný



Dub Striebristý Dub Cornwall Dub Halifax



Orech Kolumbijský Dub Sonoma Dub Riviera



Prírodný Dub Gr Dub Jantárový Dub Catania



Dub Delano Orech Nussbaum Mango Bengali



Dub Antracit

SKUPINA LAK

Maximálna výška krídla 2040 mm



Biela Dub Biely Dub Strieborný

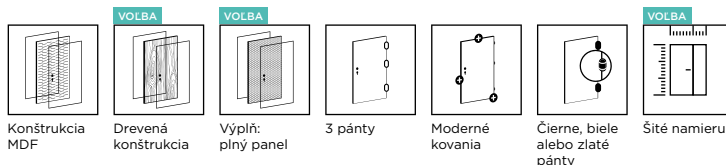


Brest Škandinávsky

Technické výkresy
s rozmermi nájdete
v časti „Technické
informácie“ na str. 220.



BASIC ASTORIA VISIOSUN



BASIC ASTORIA VISIOSUN 02, CPL Vlašský Orech



ODTIEŇ: CPL Vlašský Orech



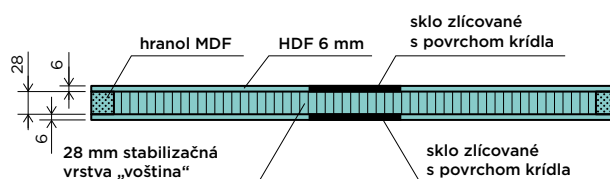
01

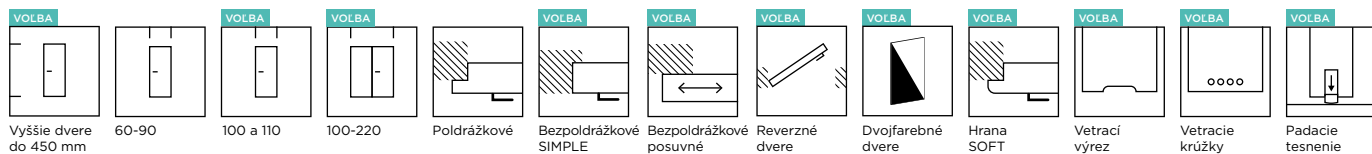
02

03

CENNÍK v EUR bez DPH (s DPH)

Skupina odtieňov	Zasklenie	Typ 01	Typ 02, Typ 03
PP a CPL	Čierne	318,00 (381,60)	524,00 (628,80)
CLPL	Lacobel	315,00 (378,00)	521,00 (625,20)
FF	Visiosun	283,00 (339,60)	492,00 (590,40)





DOSTUPNÉ ŠÍRKY

- poldrážkový systém S2 v mm: „60“=646, „70“=746, „80“=846, „90“=946
- bezpoldrážkový systém SIMPLE S2 v mm: „60“=620, „70“=720, „80“=820, „90“=918

VOLBY

šířka „100“ a „110“	16,00 (19,20)
užšíe do 5 mm	23,00 (27,60)
užšíe nad 5 mm	31,00 (37,20)
širšíe	31,00 (37,20)

DOSTUPNÉ VÝŠKY

- poldrážkový systém H2 v mm: 1983
- bezpoldrážkový systém SIMPLE H2 v mm: 1970
- modely ASTORIA sa z konštrukčných dôvodov nesmú skracovať svojpomocne

VOLBY

kratšíe do 13 mm	16,00 (19,20)
kratšíe nad 13 mm	20,00 (24,00)
dlhšíe do 57 mm	20,00 (24,00)
dlhšíe od 58 mm do 497 mm	54,00 (64,80)
dotatočný pánt (vyžadovaný v prípade dverových krídliel: „110“, dlhšíe od 157 mm do 497 mm a s výplňou z plnej dosky)	7,00 (8,40)
dotatočný pánt v bezpoldrážkovom systéme SIMPLE (vyžadovaný v prípade dlhších dverových krídliel, od 157 mm až 497 mm, a s výplňou z plnej dosky)	29,00 (34,80)
dotatočný pánt v reverzných dverách (vyžadovaný v prípade dverových krídliel: „110“, dlhšíe od 157 mm do 497 mm, a vyplnené plnou doskou)	48,00 (57,60)
zmena umiestnenia zámku a dolného pántu (odporúčaná v prípade dverí s netypickou výškou)	23,00 (27,60)

KONŠTRUKCIA

- MDF hranol (drevený hranol dostupný za príplatok)
- výplň: stabilizačná voština (za príplatok výplň z plnej dosky)
- povrch z HDF dosky s hrúbkou 6 mm (3 mm v prípade použitia výplne z plnej dosky)

VOLBY

drevený hranol	16,00 (19,20)
výplň z plnej dosky (zohľadnite príplatok za drevený hranol)	39,00 (46,80)
dvojfarebné dverové krídlo v rámci jednej skupiny farieb	16,00 (19,20) %
dverové krídlo, systému CONTRAST	18,00 (21,60)
dverové krídlo, systému CONTRAST ABS (týka sa bezpoldrážkových dverí systému SIMPLE a posuvných dverí)	23,00 (27,60)
poldrážková hrana SOFT s odtieňom: Biela Uni, Čierna Uni, Dub Striebristý, Dub Cornwall, Dub Halifax, Dub Riviera, Mango Bengali, Orech Nussbaum	31,00 (37,20)
bezpoldrážkové dverové krídlo, systém SIMPLE	64,00 (76,80)
bezpoldrážkové dverové krídlo, štandardný nástenný posuvný systém, LOFT nástenný alebo skrytý v stene	16,00 (19,20)
bezpoldrážkové dverové krídlo, posuvný systém MAGIC	32,00 (38,40)
reverzné dverové krídlo	96,00 (115,20)
pasívne dverové krídlo do dvojkrídlových dverí (zohľadnite príplatok za drevený hranol)	29,00 (34,80)
výstuž pod povrchový samozatvárac (vyžaduje sa pre všetky varianty výplne krídla)	15,00 (18,00)
poldrážka 20 mm	20,00 (24,00)

VYBAVENIE

- čierne Lacobel s vrúbkovanou pozdĺžnou štruktúrou so šírkou 55 mm v modeli ASTORIA 01 alebo so šírkou 155 mm v modeloch ASTORIA 02 a ASTORIA 03
- zadlabávací zámok na kľúč (možnosť zámky na zámok s blokadou, na cylindrickú vložku alebo bez dolného otvoru)
- zaskrutkované čapové pánty BRILLIANT, farba: čierna, 2 ks (3 ks v dverovom krídle „90“). Možnosť zmeny farby na inú dostupnú, bez príplatku. Dvojtrňové pánty, farba: nikel, v dverovom krídle s výplňou z plnej dosky (vyžadujú sa 3 ks)

VOLBY


obmedzovač uhla otvorenia (pre šírka S2 v mm od: 720 do 1110)	207,00 (248,40)
padacie tesnenie	32,00 (38,40)
3D pánty, nastaviteľné v troch rovinách (dostupné v komplete so zárubňou s 3D pántami: pevná drevená alebo pevná MDF zárubňa)	13,00 (15,60)
vetrací výrez	10,00 (12,00)
plastové vetracie krúžky, štvorcové, farba: čierna matná, biela, zlatá, satén alebo chróm (ks), dostupné len pre typ 01 so šírkou min. „70“	6,00 (7,20)
kovové vetracie krúžky, okrúhle alebo štvorcové, farba: nikel alebo bronz (ks), dostupné len pre typ 01 so šírkou min. „70“	10,00 (12,00)

VARIANTY ZÁRUBNÍ


- pevná: MDF (str. 189)
- nastaviteľná: DIN (str. 196)

DOSTUPNÉ ODTIENE:

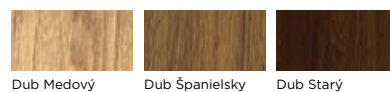
SKUPINA PP




SKUPINA CPL



SKUPINA CLPL



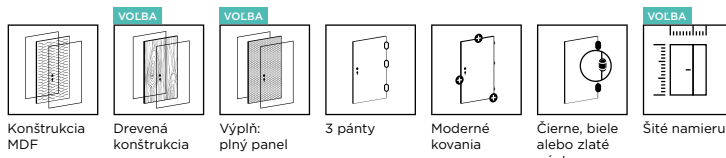
SKUPINA FF




Technické výkresy s rozmermi nájdete v časti „Technické informácie“ na str. 220.




BASIC ASTORIA MIRROR



BASIC ASTORIA MIRROR 02, CPL Sivá Uni, zárubňa CPL Biela Uni

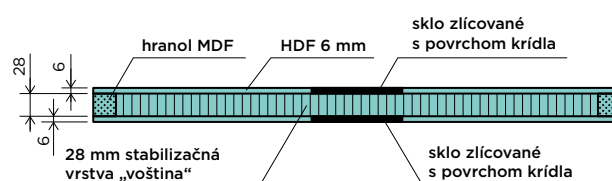


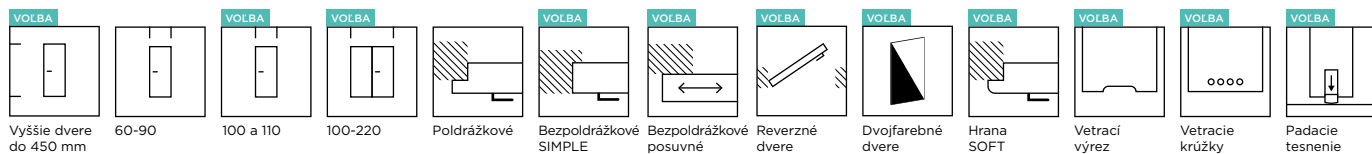
ODTIEŇ: CPL Sivá Uni



CENNÍK v EUR bez DPH (s DPH)

Skupina odtieňov	Zasklenie	Typ 01	Typ 02, Typ 03
PP a CPL		257,00 (308,40)	343,00 (411,60)
CLPL	Grafitové zrkadlo	251,00 (301,20)	337,00 (404,40)
FF		223,00 (267,60)	299,00 (358,80)





DOSTUPNÉ ŠÍRKY

- poldrážkový systém S2 v mm: „60“=646, „70“=746, „80“=846, „90“=946
- bezpoldrážkový systém SIMPLE S2 v mm: „60“=620, „70“=720, „80“=820, „90“=918

VOLBY

šírka „100“ a „110“	16,00 (19,20)
užšie do 5 mm	23,00 (27,60)
užšie nad 5 mm	31,00 (37,20)
širšie	31,00 (37,20)

DOSTUPNÉ VÝŠKY

- poldrážkový systém H2 v mm: 1983
- bezpoldrážkový systém SIMPLE H2 v mm: 1970
- modely ASTORIA sa z konštrukčných dôvodov nesmú skracovať svojpomocne

VOLBY

kratšie do 13 mm	16,00 (19,20)
kratšie nad 13 mm	20,00 (24,00)
dlhšie do 57 mm	20,00 (24,00)
dlhšie od 58 mm do 497 mm	54,00 (64,80)
dodatočný pánt (vyžadovaný v prípade dverových krídiel: „110“, dlhšie od 157 mm do 497 mm a s výplňou z plnej dosky)	7,00 (8,40)
dodatočný pánt v bezpoldrážkovom systéme SIMPLE (vyžadovaný v prípade dlhších dverových krídiel, od 157 mm až 497 mm, a s výplňou z plnej dosky)	29,00 (34,80)
dodatočný pánt v reverzných dverách (vyžadovaný v prípade dverových krídiel: „110“, dlhšie od 157 mm do 497 mm, a vyplnené plnou doskou)	48,00 (57,60)
zmena umiestnenia zámku a dolného pántu (odporúčaná v prípade dverí s netypickou výškou)	23,00 (27,60)

KONŠTRUKCIA

- MDF hranol (drevený hranol dostupný za príplatok)
- výplň: stabilizačná voština (za príplatok výplň z plnej dosky)
- povrch z HDF dosky s hrúbkou 6 mm (3 mm v prípade použitia výplne z plnej dosky)

VOLBY

drevený hranol	16,00 (19,20)
výplň z plnej dosky (zohľadnite príplatok za dodatočný pánt, hrúbka HDF dosky sa mení na 3 mm)	39,00 (46,80)
dvojfarebné dverové krídlo v rámci jednej skupiny farieb	16,00 (19,20) %
dverové krídlo, systému CONTRAST	18,00 (21,60)
dverové krídlo, systému CONTRAST ABS (týka sa bezpoldrážkových dverí systému SIMPLE a posuvných dverí)	23,00 (27,60)
poldrážková hrana SOFT s odtieňom: Biela Uni, Čierna Uni, Dub Striebristý, Dub Cornwall, Dub Halifax, Dub Riviera, Mango Bengali, Orech Nussbaum	31,00 (37,20)
bezpoldrážkové dverové krídlo, systém SIMPLE	64,00 (76,80)
bezpoldrážkové dverové krídlo, štandardný nástenný posuvný systém, LOFT nástenný alebo skrytý v stene	16,00 (19,20)
bezpoldrážkové dverové krídlo, posuvný systém MAGIC	32,00 (38,40)
reverzné dverové krídlo	96,00 (115,20)
pasívne dverové krídlo do dvojkrídlových dverí (zohľadnite príplatok za drevený hranol)	29,00 (34,80)
výstuž pod povrchový samozatvárač (vyžaduje sa pre všetky varianty výplne krídla)	15,00 (18,00)
poldrážka 20 mm	20,00 (24,00)

VYBAVENIE

- grafitové zrkadlo so šírkou 55 mm v modeli ASTORIA 01 alebo so šírkou 155 mm v modeloch ASTORIA 02 a ASTORIA 03
- zadlabávací zámok na kľúč (možnosť zámky na zámok s blokádou, na cylindrickú vložku alebo bez dolného otvoru)
- zaskrutkované čapové pánty BRILLIANT, farba: nikel, 3 ks Možnosť zmeny farby na iné dostupné, bez príplatku. Dvojtrňové pánty, farba: nikel, v dverovom krídle s výplňou z plnej dosky

VOLBY


obmedzovač uhla otvorenia (pre šírka S2 v mm od: 720 do 1110)	207,00 (248,40)
padacie tesnenie	32,00 (38,40)
3D pánty, nastaviteľné v troch rovinách (dostupné v komplete so zárubňou s 3D pántami: pevná drevená alebo pevná MDF zárubňa)	13,00 (15,60)
vetrací výrez	10,00 (12,00)
plastové vetracie krúžky, štvorcové, farba: čierna matná, biela, zlatá, satén alebo chróm (ks), dostupné len pre typ 01 so šírkou min. „70“	6,00 (7,20)
kovové vetracie krúžky, okrúhle alebo štvorcové, farba: nikel alebo bronz (ks), dostupné len pre typ 01 so šírkou min. „70“	10,00 (12,00)

VARIANTY ZÁRUBŇÍ


- pevná: MDF (str. 189)
- nastaviteľná: DIN (str. 196)

DOSTUPNÉ ODTIENE:

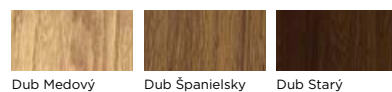
SKUPINA PP




SKUPINA CPL



SKUPINA CLPL



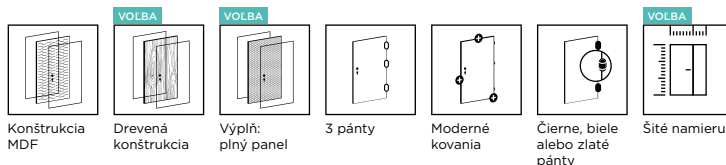
SKUPINA FF



Technické výkresy s rozmermi nájdete v časti „Technické informácie“ na str. 220.



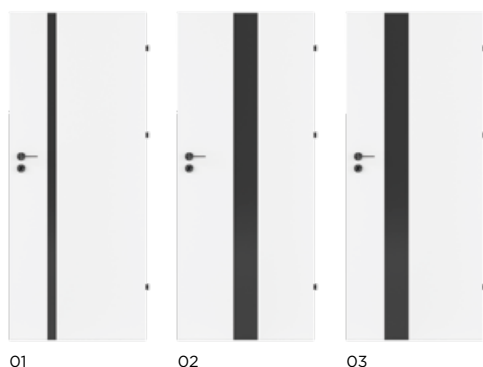
BASIC ASTORIA BLACK



BASIC ASTORIA BLACK 01, FF Bianco, zárubňa Čierna Uni, lem Čierna Uni

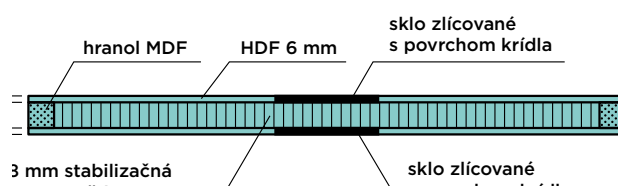


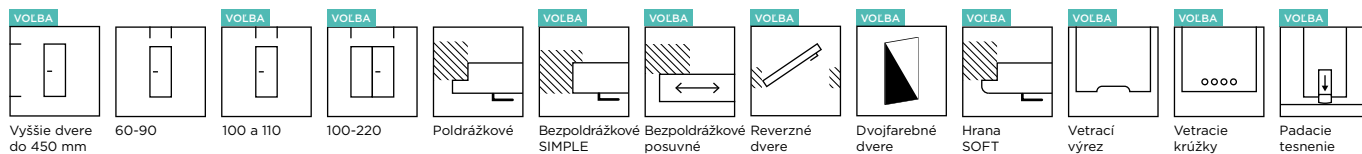
ODTIEŇ: FF Bianco



CENNÍK v EUR bez DPH (s DPH)

Skupina odtieňov	Zasklenie	Typ 01	Typ 02, Typ 03
PP a CPL		229,00 (274,80)	273,00 (327,60)
CLPL	Čierna Lacobel	223,00 (267,60)	267,00 (320,40)
FF		188,00 (225,60)	235,00 (282,00)





DOSTUPNÉ ŠÍRKY

- poldrážkový systém S2 v mm: „60“=646, „70“=746, „80“=846, „90“=946
- bezpoldrážkový systém SIMPLE S2 v mm: „60“=620, „70“=720, „80“=820, „90“=918

VOLBY

šírka „100“ a „110“	16,00 (19,20)
užšie do 5 mm	23,00 (27,60)
užšie nad 5 mm	31,00 (37,20)
širšie	31,00 (37,20)

DOSTUPNÉ VÝŠKY

- poldrážkový systém H2 v mm: 1983
- bezpoldrážkový systém SIMPLE H2 v mm: 1970
- modely ASTORIA sa z konštrukčných dôvodov nesmú skracovať svojpomocne

VOLBY

kratšie do 13 mm	16,00 (19,20)
kratšie nad 13 mm	20,00 (24,00)
dlhšie do 57 mm	20,00 (24,00)
dlhšie od 58 mm do 497 mm	54,00 (64,80)
dodatočný pánt (vyžadovaný v prípade dverových krídiel: „110“, dlhšie od 157 mm do 497 mm a s výplňou z plnej dosky)	7,00 (8,40)
dodatočný pánt v bezpoldrážkovom systéme SIMPLE (vyžadovaný v prípade dlhších dverových krídiel, od 157 mm až 497 mm, a s výplňou z plnej dosky)	29,00 (34,80)
dodatočný pánt v reverzných dverách (vyžadovaný v prípade dverových krídiel: „110“, dlhšie od 157 mm do 497 mm, a vyplnené plnou doskou)	48,00 (57,60)
zmena umiestnenia zámku a dolného pántu (odporúčaná v prípade dverí s netypickou výškou)	23,00 (27,60)

KONŠTRUKCIA

- MDF hranol (drevený hranol dostupný za príplatok)
- výplň: stabilizačná voština (za príplatok výplň z plnej dosky)
- povrch z HDF dosky s hrúbkou 6 mm (3 mm v prípade použitia výplne z plnej dosky)

VOLBY

drevený hranol	16,00 (19,20)
výplň z plnej dosky (zohľadnite príplatok za dodatočný pánt, hrúbka HDF dosky sa mení na 3 mm)	39,00 (46,80)
dvojfarebné dverové krídlo v rámci jednej skupiny farieb	16,00 (19,20) %
dverové krídlo, systému CONTRAST	18,00 (21,60)
dverové krídlo, systému CONTRAST ABS (týka sa bezpoldrážkových dverí systému SIMPLE a posuvných dverí)	23,00 (27,60)
poldrážková hrana SOFT s odtieňom: Biela Uni, Čierna Uni, Dub Striebristý, Dub Cornwall, Dub Halifax, Dub Riviera, Mango Bengali, Orech Nussbaum	31,00 (37,20)
bezpoldrážkové dverové krídlo, systém SIMPLE	64,00 (76,80)
bezpoldrážkové dverové krídlo, štandardný nástenný posuvný systém, LOFT nástenný alebo skrytý v stene	16,00 (19,20)
bezpoldrážkové dverové krídlo, posuvný systém MAGIC	32,00 (38,40)
reverzné dverové krídlo	96,00 (115,20)
pasívne dverové krídlo do dvojkrídlých dverí (zohľadnite príplatok za drevený hranol)	29,00 (34,80)
výstuž pod povrchový samozatvárač (vyžaduje sa pre všetky varianty výplne krídla)	15,00 (18,00)
poldrážka 20 mm	20,00 (24,00)

VYBAVENIE

- čierne Lacobel so šírkou 55 mm v modeli ASTORIA 01 alebo so šírkou 155 mm v modeloch ASTORIA 02 a ASTORIA 03
- zadlabávací zámok na kľúč (možnosť zámky na zámok s blokadou, na cylindrickú vložku alebo bez dolného otvoru)
- zaskrutkované čapové pánty BRILLIANT, farba: čierna, 2 ks (3 ks v dverovom krídle „90“). Možnosť zmeny farby na inú dostupnú, bez príplatku. Dvojtŕňové pánty, farba: nikel, v dverovom krídle s výplňou z plnej dosky (vyžadujú sa 3 ks)

VOLBY


obmedzovač uhla otvorenia (pre šírka S2 v mm od: 720 do 1110)	207,00 (248,40)
padacie tesnenie	32,00 (38,40)
3D pánty, nastaviteľné v troch rovinách (dostupné v komplete so zárubňou s 3D pántami: pevná drevená alebo pevná MDF zárubňa)	13,00 (15,60)
vetrací výrez	10,00 (12,00)
plastové vetracie krúžky, štvorcové, farba: čierna matná, biela, zlatá, satén alebo chróm (ks), dostupné len pre typ 01 so šírkou min. „70“	6,00 (7,20)
kovové vetracie krúžky, okrúhle alebo štvorcové, farba: nikel alebo bronz (ks), dostupné len pre typ 01 so šírkou min. „70“	10,00 (12,00)

VARIANTY ZÁRUBNÍ


- pevná: MDF (str. 189)
- nastaviteľná: DIN (str. 196)

DOSTUPNÉ ODTIENE:

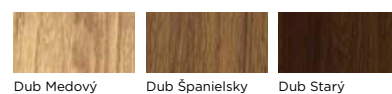
SKUPINA PP



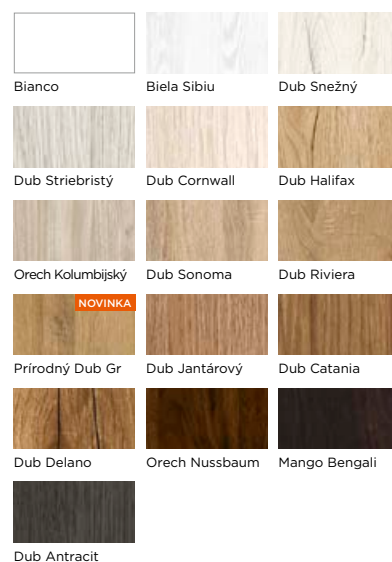
SKUPINA CPL



SKUPINA CLPL



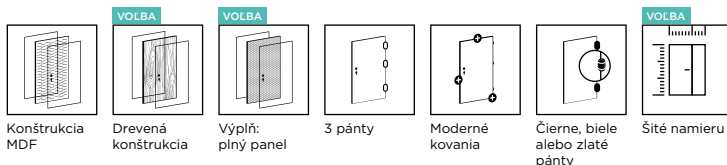
SKUPINA FF



Technické výkresy s rozmermi nájdete v časti „Technické informácie“ na str. 220.



BASIC ASTORIA GOLD



BASIC ASTORIA GOLD 01, FF Mango Bengali



ODTIEŇ: FF Mango Bengali



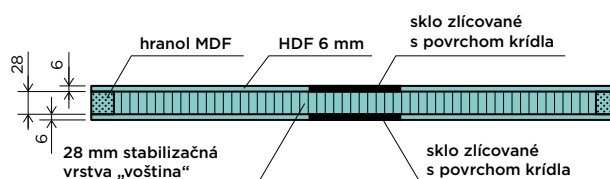
01

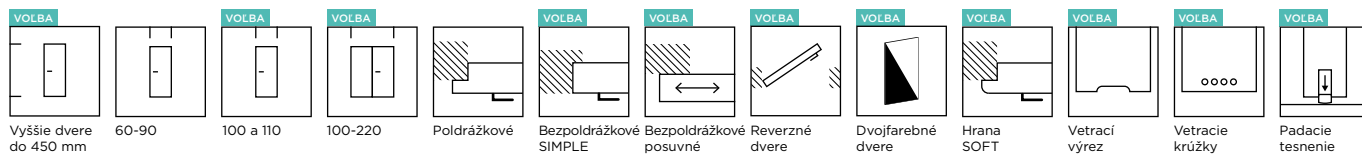
02

03

CENNÍK v EUR bez DPH (s DPH)

Skupina odtieňov	Zasklenie	Typ 01	Typ 02, Typ 03
PP a CPL		299,00 (358,80)	460,00 (552,00)
CLPL	Zlaté Lacobel	295,00 (354,00)	457,00 (548,40)
FF		267,00 (320,40)	426,00 (511,20)





DOSTUPNÉ ŠÍRKY

- poldrážkový systém S2 v mm: „60“=646, „70“=746, „80“=846, „90“=946
- bezpoldrážkový systém SIMPLE S2 v mm: „60“=620, „70“=720, „80“=820, „90“=918

VOLBY

šírka „100“ a „110“	16,00 (19,20)
užšie do 5 mm	23,00 (27,60)
užšie nad 5 mm	31,00 (37,20)
širšie	31,00 (37,20)

DOSTUPNÉ VÝŠKY

- poldrážkový systém H2 v mm: 1983
- bezpoldrážkový systém SIMPLE H2 v mm: 1970
- modely ASTORIA sa z konštrukčných dôvodov nesmú skracovať svojpomocne

VOLBY

kratšie do 13 mm	16,00 (19,20)
kratšie nad 13 mm	20,00 (24,00)
dlhšie do 57 mm	20,00 (24,00)
dlhšie od 58 mm do 497 mm	54,00 (64,80)
dodatočný pánt (vyžadovaný v prípade dverových krídiel: „110“, dlhšie od 157 mm do 497 mm a s výplňou z plnej dosky)	7,00 (8,40)
dodatočný pánt v bezpoldrážkovom systéme SIMPLE (vyžadovaný v prípade dlhších dverových krídiel, od 157 mm až 497 mm, a s výplňou z plnej dosky)	29,00 (34,80)
dodatočný pánt v reverzných dverách (vyžadovaný v prípade dverových krídiel: „110“, dlhšie od 157 mm do 497 mm, a vyplnené plnou doskou)	48,00 (57,60)
zmena umiestnenia zámku a dolného pántu (odporúčaná v prípade dverí s netypickou výškou)	23,00 (27,60)

KONŠTRUKCIA

- MDF hranol (drevený hranol dostupný za príplatok)
- výplň: stabilizačná voština (za príplatok výplň z plnej dosky)
- povrch z HDF dosky s hrúbkou 6 mm (3 mm v prípade použitia výplne z plnej dosky)

VOLBY

drevený hranol	16,00 (19,20)
výplň z plnej dosky (zohľadnite príplatok za dodatočný pánt, hrúbka HDF dosky sa mení na 3 mm)	39,00 (46,80)
dvojfarebné dverové krídlo v rámci jednej skupiny farieb	16,00 (19,20) %
dverové krídlo, systému CONTRAST	18,00 (21,60)
dverové krídlo, systému CONTRAST ABS (týka sa bezpoldrážkových dverí systému SIMPLE a posuvných dverí)	23,00 (27,60)
poldrážková hrana SOFT s odtieňom: Biela Uni, Čierna Uni, Dub Striebristý, Dub Cornwall, Dub Halifax, Dub Riviera, Mango Bengali, Orech Nussbaum	31,00 (37,20)
bezpoldrážkové dverové krídlo, systém SIMPLE	64,00 (76,80)
bezpoldrážkové dverové krídlo, štandardný nástenný posuvný systém, LOFT nástenný alebo skrytý v stene	16,00 (19,20)
bezpoldrážkové dverové krídlo, posuvný systém MAGIC	32,00 (38,40)
reverzné dverové krídlo	96,00 (115,20)
pasívne dverové krídlo do dvojkrídlových dverí (zohľadnite príplatok za drevený hranol)	29,00 (34,80)
výstuž pod povrchový samozatvárač (vyžaduje sa pre všetky varianty výplne krídla)	15,00 (18,00)
poldrážka 20 mm	20,00 (24,00)

VYBAVENIE

- zlaté Lacobel so šírkou 55 mm v modeli ASTORIA 01 alebo so šírkou 155 mm v modeloch ASTORIA 02 a ASTORIA 03
- zadlabávací zámok na kľúč (možnosť zámky na zámok s blokádou, na cylindrickú vložku alebo bez dolného otvoru)
- zaskrutkované čapové pánty BRILLIANT, farba: zlatá, 2 ks (3 ks v dverovom krídle „90“). Možnosť zmeny farby na inú dostupnú, bez príplatku. Dvojtrňové pánty, farba: nikel, v dverovom krídle s výplňou z plnej dosky (vyžadujú sa 3 ks)

VOLBY


obmedzovač uhla otvorenia (pre šírka S2 v mm od: 720 do 1110)	207,00 (248,40)
padacie tesnenie	32,00 (38,40)
3D pánty, nastaviteľné v troch rovinách (dostupné v komplete so zárubňou s 3D pántami: pevná drevená alebo pevná MDF zárubňa)	13,00 (15,60)
vetrací výrez	10,00 (12,00)
plastové vetracie krúžky, štvorcové, farba: čierna matná, biela, zlatá, satén alebo chróm (ks), dostupné len pre typ 01 so šírkou min. „70“	6,00 (7,20)
kovové vetracie krúžky, okrúhle alebo štvorcové, farba: nikel alebo bronz (ks), dostupné len pre typ 01 so šírkou min. „70“	10,00 (12,00)

VARIANTY ZÁRUBNÍ


- pevná: MDF (str. 189)
- nastaviteľná: DIN (str. 196)

DOSTUPNÉ ODTIENE:


SKUPINA PP




SKUPINA CPL



SKUPINA CLPL



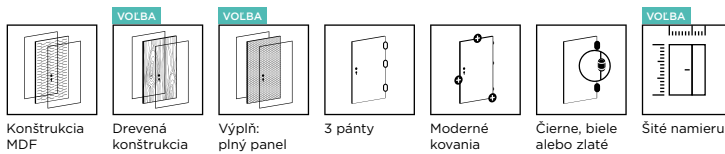
SKUPINA FF



Technické výkresy s rozmermi nájdete v časti „Technické informácie“ na str. 220.



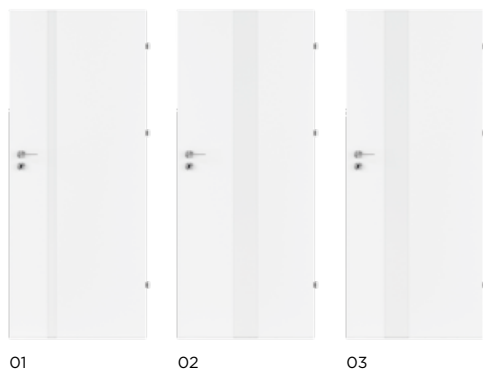
BASIC ASTORIA WHITE



BASIC ASTORIA WHITE 01, CPL Biela Uni

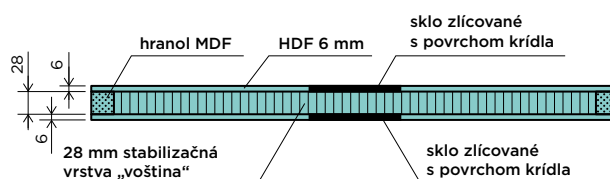


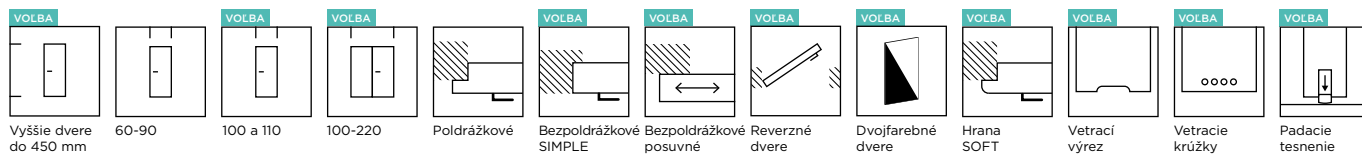
ODTIEŇ: CPL Biela Uni



CENNÍK v EUR bez DPH (s DPH)

Skupina odtieňov	Zasklenie	Typ 01	Typ 02, Typ 03
PP a CPL		257,00 (308,40)	343,00 (411,60)
CLPL	Biely Lacobel	251,00 (301,20)	337,00 (404,40)
FF		223,00 (267,60)	299,00 (358,80)





DOSTUPNÉ ŠÍRKY

- poldrážkový systém S2 v mm: „60“=646, „70“=746, „80“=846, „90“=946
- bezpoldrážkový systém SIMPLE S2 v mm: „60“=620, „70“=720, „80“=820, „90“=918

VOLBY

šírka „100“ a „110“	16,00 (19,20)
užšie do 5 mm	23,00 (27,60)
užšie nad 5 mm	31,00 (37,20)
širšie	31,00 (37,20)

DOSTUPNÉ VÝŠKY

- poldrážkový systém H2 v mm: 1983
- bezpoldrážkový systém SIMPLE H2 v mm: 1970
- modely ASTORIA sa z konštrukčných dôvodov nesmú skracovať svojpomocne

VOLBY

kratšie do 13 mm	16,00 (19,20)
kratšie nad 13 mm	20,00 (24,00)
dlhšie do 57 mm	20,00 (24,00)
dlhšie od 58 mm do 497 mm	54,00 (64,80)
dodatočný pánt (vyžadovaný v prípade dverových krídiel: „110“, dlhšie od 157 mm do 497 mm a s výplňou z plnej dosky)	7,00 (8,40)
dodatočný pánt v bezpoldrážkovom systéme SIMPLE (vyžadovaný v prípade dlhších dverových krídiel, od 157 mm až 497 mm, a s výplňou z plnej dosky)	29,00 (34,80)
dodatočný pánt v reverzných dverách (vyžadovaný v prípade dverových krídiel: „110“, dlhšie od 157 mm do 497 mm, a vyplnené plnou doskou)	48,00 (57,60)
zmena umiestnenia zámku a dolného pántu (odporúčaná v prípade dverí s netypickou výškou)	23,00 (27,60)

KONŠTRUKCIA

- MDF hranol (drevený hranol dostupný za príplatok)
- výplň: stabilizačná voština (za príplatok výplň z plnej dosky)
- povrch z HDF dosky s hrúbkou 6 mm (3 mm v prípade použitia výplne z plnej dosky)

VOLBY

drevený hranol	16,00 (19,20)
výplň z plnej dosky (zohľadnite príplatok za dodatočný pánt, hrúbka HDF dosky sa mení na 3 mm)	39,00 (46,80)
dvojfarebné dverové krídlo v rámci jednej skupiny farieb	16,00 (19,20) %
dverové krídlo, systému CONTRAST	18,00 (21,60)
dverové krídlo, systému CONTRAST ABS (týka sa bezpoldrážkových dverí systému SIMPLE a posuvných dverí)	23,00 (27,60)
poldrážková hrana SOFT s odtieňom: Biela Uni, Čierna Uni, Dub Striebristý, Dub Cornwall, Dub Halifax, Dub Riviera, Mango Bengali, Orech Nussbaum	31,00 (37,20)
bezpoldrážkové dverové krídlo, systém SIMPLE	64,00 (76,80)
bezpoldrážkové dverové krídlo, štandardný nástenný posuvný systém, LOFT nástenný alebo skrytý v stene	16,00 (19,20)
bezpoldrážkové dverové krídlo, posuvný systém MAGIC	32,00 (38,40)
reverzné dverové krídlo	96,00 (115,20)
pasívne dverové krídlo do dvojkrídlových dverí (zohľadnite príplatok za drevený hranol)	29,00 (34,80)
výstuž pod povrchový samozatvárač (vyžaduje sa pre všetky varianty výplne krídla)	15,00 (18,00)
poldrážka 20 mm	20,00 (24,00)

VYBAVENIE

- biele Lacobel so šírkou 55 mm v modeli ASTORIA 01 alebo so šírkou 155 mm v modeloch ASTORIA 02 a ASTORIA 03
- zadlabávací zámok na kľúč (možnosť zámky na zámok s blokádou, na cylindrickú vložku alebo bez dolného otvoru)
- zaskrutkované čapové pánty BRILLIANT, farba: biela, 2 ks (3 ks v dverovom krídle „90“). Možnosť zmeny farby na inú dostupnú, bez príplatku. Dvojtrňové pánty, farba: nikel, v dverovom krídle s výplňou z plnej dosky (vyžadujú sa 3 ks)

VOLBY


obmedzovač uhla otvorenia (pre šírka S2 v mm od: 720 do 1110)	207,00 (248,40)
padacie tesnenie	32,00 (38,40)
3D pánty, nastaviteľné v troch rovinách (dostupné v komplete so zárubňou s 3D pántami: pevná drevená alebo pevná MDF zárubňa)	13,00 (15,60)
vetrací výrez	10,00 (12,00)
plastové vetracie krúžky, štvorcové, farba: čierna matná, biela, zlatá, satén alebo chróm (ks), dostupné len pre typ 01 so šírkou min. „70“	6,00 (7,20)
kovové vetracie krúžky, okrúhle alebo štvorcové, farba: nikel alebo bronz (ks), dostupné len pre typ 01 so šírkou min. „70“	10,00 (12,00)

VARIANTY ZÁRUBNÍ


- pevná: MDF (str. 189)
- nastaviteľná: DIN (str. 196)

DOSTUPNÉ ODTIENE:


SKUPINA PP



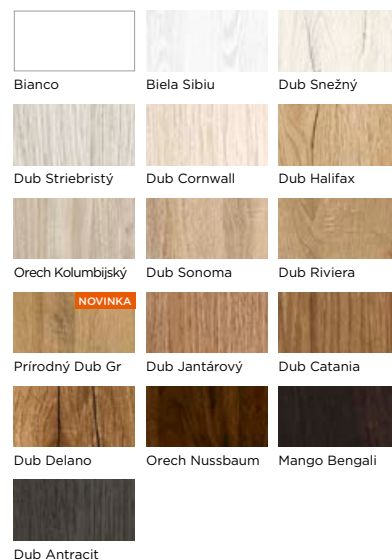
SKUPINA CPL



SKUPINA CLPL



SKUPINA FF



Technické výkresy s rozmermi nájdete v časti „Technické informácie“ na str. 220.





SPOLOČNÉ ČRTY KOLEKcie BASIC



DOSTUPNÉ ŠÍRKY

- poldrážkový systém S2 v mm: „60“=646, „70“=746, „80“=846, „90“=946
- bezpoldrážkový systém SIMPLE S2 v mm: „60“=620, „70“=720, „80“=820, „90“=918
- minimálna šírka krídla S2 v mm: 610 (užšie dostupné v rámoch modelu STANDARD 01, str. 114)

VOLBY

šírka „100“ a „110“	16,00 (19,20)
užšie do 5 mm	23,00 (27,60)
užšie nad 5 mm	31,00 (37,20)
širšie	31,00 (37,20)

DOSTUPNÉ VÝŠKY

- poldrážkový systém H2 v mm: 1983
- bezpoldrážkový systém SIMPLE H2 v mm: 1970

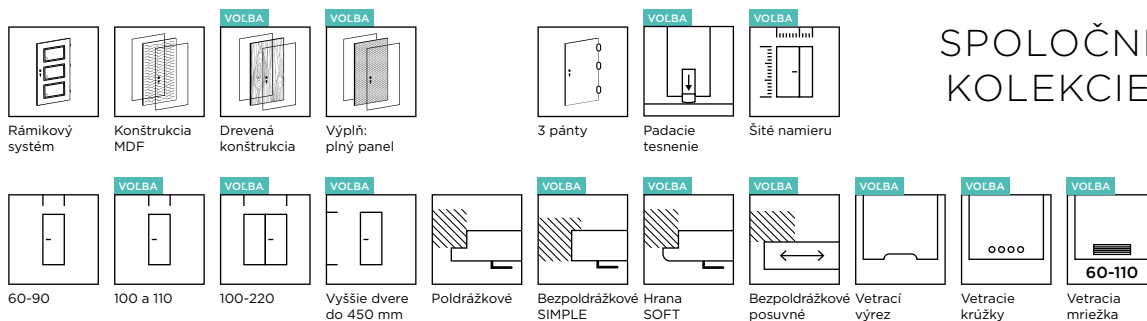
VOLBY

kratšie do 13 mm	16,00 (19,20)
kratšie nad 13 mm	20,00 (24,00)
dlhšie do 57 mm	20,00 (24,00)
dlhšie od 58 mm do 497 mm (v skupine farieb LAK maximálna výška krídla 2040 mm)	54,00 (64,80)

Spôsob dokončenia a konštrukcia dverového krídla umožňujú svojpomocne skrátiť dĺžku zrezaním zospodu, avšak najviac o 60 mm v prípade dverových krídel s konštrukciou z dreva a 30 mm v prípade dverových krídel s konštrukciou z MDF. Dvojkrídlové dvere a bezpoldrážkové dvere posuvných systémov sa nesmú skracovať svojpomocne.

<p>• dodatočný pánt (vyžadovaný v prípade dverových krídel: „110“, dlhšie od 157 mm do 497 mm, a vyplnené plnou doskou)</p> <p>• dodatočný pánt v bezpoldrážkovom systéme SIMPLE (vyžadovaný v prípade dverových krídel: „110“, dlhšie od 157 mm do 497 mm, a vyplnené plnou doskou)</p> <p>• dodatočný pánt v reverzných dverách (vyžadovaný v prípade dverových krídel: „110“, dlhšie od 157 mm do 497 mm, a vyplnené plnou doskou)</p> <p>• zmena umiestnenia zámku a dolného pántu (odporúčaná v prípade dverí s netypickou výškou)</p>	<p>7,00 (8,40)</p> <p>29,00 (34,80)</p> <p>48,00 (57,60)</p> <p>23,00 (27,60)</p>
---	---

SPOLOČNÉ ČRTY KOLEKCIE BASIC



KONŠTRUKCIA

- MDF hranol (drevený hranol dostupný za príplatok)
- výplň: stabilizačná vrstva - voština
- povrch z HDF dosky s hrúbkou 3 mm

VOLBY

drevený hranol	16,00 (19,20)
výplň z plnej dosky (zohľadnite príplatok za drevený hranol)	39,00 (46,80)
dvojfarebné dverové krídlo v rámci jednej skupiny farieb	16,00 (19,20) %
dverové krídlo, systému CONTRAST	18,00 (21,60)
dverové krídlo, systému CONTRAST ABS (týka sa bezpoldrážkových dverí systému SIMPLE a posuvných dverí)	23,00 (27,60)
poldrážková hrana SOFT s odtieňom: Biela Uni, Čierna Uni, Dub Striebristý, Dub Cornwall, Dub Halifax, Dub Riviera, Mango Bengali, Orech Nussbaum	31,00 (37,20)
bezpoldrážkové dverové krídlo, systém SIMPLE	64,00 (76,80)
bezpoldrážkové dverové krídlo, štandardný nástenný posuvný systém, LOFT nástenný alebo skrytý v stene (model PRESTON nie je dostupný ako puzdrové posuvné dvere vzhľadom na hrúbku okenných líc)	16,00 (19,20)
bezpoldrážkové dverové krídlo, posuvný systém MAGIC	32,00 (38,40)
reverzné dverové krídlo	96,00 (115,20)
pre zasklenú verziu min. šírka S2 v mm = 610, užšie dostupné len vo verzii STANDARD 01, zohľadnite príplatok za drevený hranol	29,00 (34,80)
pasívne dverové krídlo do dvojkridlových dverí, šírka S2 v mm: 244 - 610 (len vo verzii STANDARD 01, zohľadnite príplatok za drevený hranol)	59,00 (70,80)
výstuž pod povrchový samozatvárač (vyžaduje sa pre všetky varianty výplne krídla)	15,00 (18,00)
poldrážka 20 mm	20,00 (24,00)

VYBAVENIE

- sklo: Satin deco s hrúbkou 4 mm, v modeli CLASSIC, farba skla: Biela kôra, v modeloch MADRYT a MACADI-3, farba skla: Satin macadi, v modeli SAPPORO, farba skla: Satin Sapporo
- zadlabávací zámok na kľúč (možnosť zámky na zámok s blokádou, na cylindrickú vložku alebo bez dolného otvoru)
- zaskrutkované čapové pánty, 2 ks (3 ks v dverovom krídle 90°, „100“ a „110“), farba: biela zinková pre skupiny farieb FF a LAK, a nikel pre ostatné skupiny farieb.

výplň: „voština“		výplň: plná doska	VOLBA
„60“-„80“	2 ks	„60“-„90“	3 ks VOLBA
„90“-„110“	3 ks	„100“-„110“	4 ks VOLBA

VOLBY

obmedzovač uhla otvorenia (pre šírka S2 v mm od: 720 do 1110)	207,00 (248,40)
padacie tesnenie	32,00 (38,40)
vetrací výrez	10,00 (12,00)
kovové vetracie krúžky, okrúhle alebo štvorcové, farba: nikel alebo bronz (ks)	10,00 (12,00)
plastové vetracie krúžky, štvorcové, farba: čierna matná, biela, zlatá, satén alebo chróm (ks)	6,00 (7,20)
plastové vetracie krúžky, okrúhle, široká paleta farieb (komplet)	7,00 (8,40)
plastová vetracia mriežka, farba: biela, striebro matné, sivá, dub, orech	20,00 (24,00)
vetracia mriežka z nehrdzavejúcej ocele, farba: inox alebo čierna	95,00 (114,00)

VARIANTY ZÁRUBNÍ

- pevná: drevená (str. 188) a MDF (str. 189)
- nastaviteľná: DIN (str. 196), DUALE (str. 198), ZOS (str. 192)


DOSTUPNÉ ODTIENE:

SKUPINA CPL

Netýka sa modelu CARSON




SKUPINA FF



SKUPINA LAK

Maximálna výška krídla 2040 mm



CENNÁ INFORMÁCIA

Maximálna výška krídla
v skupine farieb LAK
je 2040 mm.



Technické výkresy
s rozmermi nájdete
v časti „Technické
informácie“ na str. 220.



BASIC PRESTON


Opis, dostupné odtiene a tabuľku príplatkov kolekcie BASIC nájdete na str. 126-127.



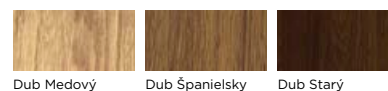
PRESTON 01, FF Dub Cornwall

DOSTUPNÉ ODTIENE:

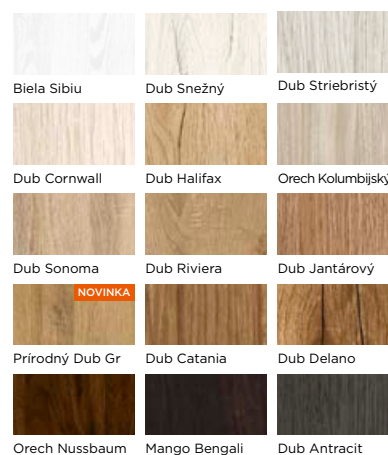
SKUPINA CPL



SKUPINA CLPL



SKUPINA FF



01

02

03

04

05

06

07

08

Elegantná zaskievacia lišta

CENNÍK v EUR bez DPH (s DPH)

Skupina odtieňov	Zasklenie	Cena
CPL		226,00 (271,20)
CLPL	Satin Deco	223,00 (267,60)
FF		194,00 (232,80)

PRÍPLATOK ZA ZMENU ZASKLENIA

Zasklenie	Typ 02	Typ 04	Typ 05	Typ 07	Typ 08
Lacomat, Satin lines alebo Visiosun	81,00 (97,20)	55,00 (66,00)	79,00 (94,80)	24,00 (28,80)	79,00 (94,80)
VSG 2.2.1 Satin	115,00 (138,00)	70,00 (84,00)	108,00 (129,60)	39,00 (46,80)	108,00 (129,60)

Model PRESTON nie je dostupný ako posuvné dvere v puzdre vzhľadom na hrúbku okenných lišt.



OBLOŽKA DIN PLUS CLASS

S dverami PRESTON odporúčame použiť obložku DIN PLUS CLASS, ktorá svojím tvarom nadväzuje na zaskievacie lišty modelu PRESTON. Pozrite str. 200.

BASIC MANHATTAN



MANHATTAN 4/4
FF Dub Halifax



0/4 1/4 2/4 3/4 4/4

CENNÍK v EUR bez DPH (s DPH)

Skupina odtieňov	Zasklenie	Cena
CPL	v štandarde: Satin deco	224,00 (268,80)
FF	ako možnosť bez príplatku:	195,00 (234,00)
LAK	Chinchila alebo Čire	174,00 (208,80)

PRÍPLATOK ZA ZMENU ZASKLENIA

Zasklenie	Typ 1/4	Typ 2/4	Typ 3/4	Typ 4/4
Lacomat alebo Satin lines	19,00 (22,80)	37,00 (44,40)	56,00 (67,20)	74,00 (88,80)

BASIC FLAVIO



FLAVIO 03
FF Dub Cornwall



01 02 03

CENNÍK v EUR bez DPH (s DPH)

Skupina odtieňov	Zasklenie	Cena
CPL	v štandarde: Satin deco	165,00 (198,00)
FF	ako možnosť bez príplatku:	136,00 (163,20)
LAK	Chinchila alebo Čire	115,00 (138,00)

PRÍPLATOK ZA ZMENU ZASKLENIA

Zasklenie	Typ 02	Typ 03
Lacomat alebo Satin lines	8,00 (9,60)	17,00 (20,40)

BASIC BOSTON

Opis, dostupné odtiene a tabuľku príplatkov kolekcie BASIC nájdete na str. 126-127.



BOSTON 05
LAK Brest Škandinávsky



01 02 03 04 05 06

CENNÍK v EUR bez DPH (s DPH)

Skupina odtieňov	Zasklenie	Cena
CPL	v štandarde: Satin deco	202,00 (242,40)
FF	ako možnosť bez príplatku:	173,00 (207,60)
LAK	Chinchila alebo Číre	153,00 (183,60)

PRÍPLATOK ZA ZMENU ZASKLENIA

Zasklenie	Typ 03	Typ 04	Typ 05	Typ 06
Lacomat alebo Satin lines	11,00 (13,20)	21,00 (25,20)	25,00 (30,00)	49,00 (58,80)

BASIC CLASSIC



CLASSIC 03
LAK Biela



01 02 03



Dverové krídlo je štandardne zasklené sklom Biela kôra.

CENNÍK v EUR bez DPH (s DPH)

Skupina odtieňov	Zasklenie	Typ 01, 03	Typ 02
CPL	v štandarde: Biela kôra	184,00 (220,80)	153,00 (183,60)
FF	ako možnosť bez príplatku:	155,00 (186,00)	124,00 (148,80)
LAK	Chinchila alebo Číre	134,00 (160,80)	103,00 (123,60)

PRÍPLATOK ZA ZMENU ZASKLENIA

Zasklenie	Typ 02	Typ 03
Satin deco	12,00 (14,40)	35,00 (42,00)
Lacomat alebo Satin lines	15,00 (18,00)	55,00 (66,00)

BASIC LAMBRO



LAMBRO 5/5
FF Dub Catania



0/5 1/5 2/5 3/5 4/5 5/5

CENNÍK v EUR bez DPH (s DPH)

Skupina odtieňov	Zasklenie	Cena
CPL	v štandarde: Satin deco	181,00 (217,20)
FF	ako možnosť bez príplatku:	151,00 (181,20)
LAK	Chinchila alebo Číre	130,00 (156,00)

PRÍPLATOK ZA ZMENU ZASKLENIA

Zasklenie	Typ 1/5	Typ 2/5	Typ 3/5	Typ 4/5	Typ 5/5
Lacomat alebo Satin lines	15,00 (18,00)	30,00 (36,00)	44,00 (52,80)	59,00 (70,80)	73,00 (87,60)

BASIC CENTUR



CENTUR 3/3
FF Dub Jantárový



0/3 1/3v1 1/3v2 2/3 3/3

CENNÍK v EUR bez DPH (s DPH)


Skupina odtieňov	Zasklenie	Cena
CPL	v štandarde: Satin deco	163,00 (195,60)
FF	ako možnosť bez príplatku:	133,00 (159,60)
LAK	Chinchila alebo Číre	112,00 (134,40)

PRÍPLATOK ZA ZMENU ZASKLENIA

Zasklenie	Typ 1/3	Typ 2/3	Typ 3/3
Lacomat alebo Satin lines	13,00 (15,60)	26,00 (31,20)	39,00 (46,80)

BASIC MEDIOLAN

Opis, dostupné odtiene a tabuľku príplatkov kolekcie BASIC nájdete na str. 126-127.



MEDIOLAN 6/6
FF Mango Bengali



0/6 2/6 4/6 6/6


CENNÍK v EUR bez DPH (s DPH)

Skupina odtieňov	Zasklenie	Cena
CPL	v štandarde: Satin deco	199,00 (238,80)
FF	ako možnosť bez príplatku:	169,00 (202,80)
LAK	Chinchila alebo Čire	148,00 (177,60)


PRÍPLATOK ZA ZMENU ZASKLENIA

Zasklenie	Typ 2/6	Typ 4/6	Typ 6/6
Lacomat alebo Satin lines	13,00 (15,60)	25,00 (30,00)	38,00 (45,60)

BASIC PESARO



PESARO 5/5
FF Mango Bengali



0/5 1/5 2/5 v1 2/5 v2 3/5 v1 3/5 v2 4/5 5/5

CENNÍK v EUR bez DPH (s DPH)

Skupina odtieňov	Zasklenie	Cena
CPL	v štandarde: Satin deco	229,00 (274,80)
FF	ako možnosť bez príplatku:	198,00 (237,60)
LAK	Chinchila alebo Čire	177,00 (212,40)

PRÍPLATOK ZA ZMENU ZASKLENIA

Zasklenie	Typ 1/5	Typ 2/5 v1	Typ 2/5 v2	Typ 3/5 v1	Typ 3/5 v2	Typ 4/5	Typ 5/5
Lacomat alebo Satin lines	19,00 (22,80)	25,00 (30,00)	13,00 (15,60)	43,00 (51,60)	55,00 (66,00)	50,00 (60,00)	67,00 (80,40)

BASIC TRIVENTO



TRIVENTO 3/3
LAK Dub Bieleny



0/3 1/3 v1 1/3 v2 2/3 v1 2/3 v2 3/3

CENNÍK v EUR bez DPH (s DPH)

Skupina odtieňov	Zasklenie	Cena
CPL	v štandarde: Satin deco	229,00 (274,80)
FF	ako možnosť bez príplatku:	199,00 (238,80)
LAK	Chinchila alebo Čire	178,00 (213,60)

PRÍPLATOK ZA ZMENU ZASKLENIA

Zasklenie	Typ 1/3 v1	Typ 1/3 v2	Typ 2/3 v1	Typ 2/3 v2	Typ 3/3
Lacomat alebo Satin lines	33,00 (39,60)	13,00 (15,60)	46,00 (55,20)	66,00 (79,20)	79,00 (94,80)

BASIC DALLAS



DALLAS 4/4
LAK Dub Bieleny



0/4 1/4 2/4 3/4 4/4

CENNÍK v EUR bez DPH (s DPH)

Skupina odtieňov	Zasklenie	Cena
CPL	v štandarde: Satin deco	164,00 (196,80)
FF	ako možnosť bez príplatku:	134,00 (160,80)
LAK	Chinchila alebo Čire	113,00 (135,60)

PRÍPLATOK ZA ZMENU ZASKLENIA

Zasklenie	Typ 1/4	Typ 2/4	Typ 3/4	Typ 4/4
Lacomat alebo Satin lines	6,00 (7,20)	12,00 (14,40)	18,00 (21,60)	23,00 (27,60)

BASIC MADRYT

Opis, dostupné odtiene a tabuľku príplatkov kolekcie BASIC nájdete na str. 126-127.



MADRYT 3/3
FF Mango Bengali



0/3 1/3 2/3 3/3



Dverové krídlo je štandardne zasklené sklom Satin Macadi.

CENNÍK v EUR bez DPH (s DPH)

Skupina odtieňov	Zasklenie	Cena
CPL	v štandarde: Satin macadi	164,00 (196,80)
FF	ako možnosť bez príplatku: Satin deco, Chinchila alebo Čire	134,00 (160,80)
LAK		113,00 (135,60)

PRÍPLATOK ZA ZMENU ZASKLENIA

Zasklenie	Typ 1/3	Typ 2/3	Typ 3/3
Lacomat alebo Satin lines	11,00 (13,20)	21,00 (25,20)	31,00 (37,20)

BASIC MACADI-3



MACADI-3 3/3
FF Dub Cornwall



0/3 1/3 2/3 3/3



Dverové krídlo je štandardne zasklené sklom Satin Macadi.

CENNÍK v EUR bez DPH (s DPH)

Skupina odtieňov	Zasklenie	Cena
CPL	v štandarde: Satin macadi	164,00 (196,80)
FF	ako možnosť bez príplatku: Satin deco, Chinchila alebo Čire	134,00 (160,80)
LAK		113,00 (135,60)

PRÍPLATOK ZA ZMENU ZASKLENIA

Zasklenie	Typ 1/3	Typ 2/3	Typ 3/3
Lacomat alebo Satin lines	11,00 (13,20)	21,00 (25,20)	31,00 (37,20)

Model CARSON je dostupný v skupine farieb FF a LAK.

BASIC CARSON



CARSON 04
LAK Dub Bielený



01 02 03 04 05 06 07

CENNÍK v EUR bez DPH (s DPH)

Skupina odtieňov	Zasklenie	Typy 01, 02, 03, 04, 05	Typy 06, 07
FF	v štandarde: Satin deco	146,00 (175,20)	211,00 (253,20)
LAK	ako možnosť bez príplatku: Chinchila alebo Čire	125,00 (150,00)	189,00 (226,80)

PRÍPLATOK ZA ZMENU ZASKLENIA

Zasklenie	Typ 03	Typy 04, 05	Typy 06, 07
Lacomat alebo Satin lines	12,00 (14,40)	33,00 (39,60)	81,00 (97,20)

BASIC PANAMA



PANAMA 3/3
LAK Dub Strieborný



0/3 1/3 v1 1/3 v2 2/3 v1 2/3 v2 3/3

CENNÍK v EUR bez DPH (s DPH)

Skupina odtieňov	Zasklenie	Cena
CPL	v štandarde: Satin deco	152,00 (182,40)
FF	ako možnosť bez príplatku:	122,00 (146,40)
LAK	Chinchila alebo Čire	101,00 (121,20)

PRÍPLATOK ZA ZMENU ZASKLENIA

Zasklenie	Typ 1/3 v1	Typ 1/3 v2	Typ 2/3 v1	Typ 2/3 v2	Typ 3/3
Lacomat alebo Satin lines	7,00 (8,40)	2,00 (2,40)	8,00 (9,60)	13,00 (15,60)	15,00 (18,00)

BASIC PORTO

Opis, dostupné odtiene a tabuľku príplatkov kolekcie BASIC nájdete na str. 126-127.



PORTO 6/6
FF Dub Riviera



0/6 2/6v1 2/6v2 4/6 6/6

CENNÍK v EUR bez DPH (s DPH)

Skupina odtieňov	Zasklenie	Cena
CPL	v štandarde: Satin deco	198,00 (237,60)
FF	ako možnosť bez príplatku:	168,00 (201,60)
LAK	Chinchila alebo Čire	147,00 (176,40)

PRÍPLATOK ZA ZMENU ZASKLENIA

Zasklenie	Typ 2/6v1, 2/6v2	Typ 4/6	Typ 6/6
Lacomat alebo Satin lines	13,00 (15,60)	25,00 (30,00)	38,00 (45,60)

BASIC RIMINI



RIMINI 5/5
FF Orech Nussbaum



0/5 1/5 2/5 3/5 4/5 5/5

CENNÍK v EUR bez DPH (s DPH)

Skupina odtieňov	Zasklenie	Cena
CPL	v štandarde: Satin deco	225,00 (270,00)
FF	ako možnosť bez príplatku:	195,00 (234,00)
LAK	Chinchila alebo Čire	174,00 (208,80)

PRÍPLATOK ZA ZMENU ZASKLENIA

Zasklenie	Typ 1/5	Typ 2/5	Typ 3/5	Typ 4/5	Typ 5/5
Lacomat alebo Satin lines	15,00 (18,00)	30,00 (36,00)	44,00 (52,80)	59,00 (70,80)	73,00 (87,60)

BASIC SOFIA



SOFIA 3/3
LAK Dub Strieborný



0/3 1/3 2/3 3/3

CENNÍK v EUR bez DPH (s DPH)

Skupina odličňov	Zasklenie	Cena
CPL	v štandarde: Satin deco	227,00 (272,40)
FF	ako možnosť bez príplatku:	197,00 (236,40)
LAK	Chinchila alebo Čire	177,00 (212,40)

PRÍPLATOK ZA ZMENU ZASKLENIA

Zasklenie	Typ 1/3	Typ 2/3	Typ 3/3
Lacomat alebo Satin lines	27,00 (32,40)	53,00 (63,60)	79,00 (94,80)

BASIC LIMA



LIMA 3/3
LAK Dub Strieborný



0/3 1/3 3/3 1/1 2/2

CENNÍK v EUR bez DPH (s DPH)

Skupina odličňov	Zasklenie	Cena
CPL	v štandarde: Satin deco	161,00 (193,20)
FF	ako možnosť bez príplatku:	131,00 (157,20)
LAK	Chinchila alebo Čire	111,00 (133,20)

PRÍPLATOK ZA ZMENU ZASKLENIA

Zasklenie	Typy 1/1 a 1/3	Typ 2/2	Typ 3/3
Lacomat alebo Satin lines	6,00 (7,20)	12,00 (14,40)	18,00 (21,60)

BASIC VERONA

Opis, dostupné odtiene a tabuľku príplatkov kolekcie BASIC nájdete na str. 126-127.



VERONA 4/4
LAK Dub Bielený



0/4 1/4 2/4 3/4 4/4

CENNÍK v EUR bez DPH (s DPH)

Skupina odtieňov	Zasklenie	Cena
CPL	v štandarde: Satin deco	180,00 (216,00)
FF	ako možnosť bez príplatku:	150,00 (180,00)
LAK	Chinchila alebo Číre	130,00 (156,00)


PRÍPLATOK ZA ZMENU ZASKLENIA

Zasklenie	Typ 1/4	Typ 2/4	Typ 3/4	Typ 4/4
Lacomat alebo Satin lines	7,00 (8,40)	13,00 (15,60)	20,00 (24,00)	26,00 (31,20)

BASIC VEDI



VEDI 5/5
LAK Dub Strieborný



0/5 1/5 2/5 3/5 4/5 5/5

CENNÍK v EUR bez DPH (s DPH)

Skupina odtieňov	Zasklenie	Cena
CPL	v štandarde: Satin deco	169,00 (202,80)
FF	ako možnosť bez príplatku:	138,00 (165,60)
LAK	Chinchila alebo Číre	118,00 (141,60)

PRÍPLATOK ZA ZMENU ZASKLENIA

Zasklenie	Typ 1/5	Typ 2/5	Typ 3/5	Typ 4/5	Typ 5/5
Lacomat alebo Satin lines	5,00 (6,00)	9,00 (10,80)	13,00 (15,60)	17,00 (20,40)	21,00 (25,20)

BASIC VENTE



VENTE 4/4
FF Dub Striebristý



0/4 1/4 2/4 3/4 4/4

CENNÍK v EUR bez DPH (s DPH)

Skupina odličňov	Zasklenie	Cena
CPL	v štandarde: Satin deco	208,00 (249,60)
FF	ako možnosť bez príplatku:	177,00 (212,40)
LAK	Chinchila alebo Číre	157,00 (188,40)

PRÍPLATOK ZA ZMENU ZASKLENIA

Zasklenie	Typ 1/4	Typ 2/4	Typ 3/4	Typ 4/4
Lacomat alebo Satin lines	15,00 (18,00)	30,00 (36,00)	44,00 (52,80)	59,00 (70,80)

BASIC SAPPORO



SAPPORO 4/4
FF Dub Jantárový



0/4 1/4 2/4 3/4 4/4



Dverové kridlo je štandarde zasklené sklom Satin Sapporo.

CENNÍK v EUR bez DPH (s DPH)

Skupina odličňov	Zasklenie	Cena
CPL	v štandarde: Satin sapporo	164,00 (196,80)
FF	ako možnosť bez príplatku:	134,00 (160,80)
LAK	Satin deco, Chinchila alebo Číre	116,00 (139,20)

PRÍPLATOK ZA ZMENU ZASKLENIA

Zasklenie	Typ 1/4	Typ 2/4	Typ 3/4	Typ 4/4
Lacomat alebo Satin lines	7,00 (8,40)	14,00 (16,80)	21,00 (25,20)	28,00 (33,60)

BASIC ANATOLIA



ANATOLIA 01
PVC Štruktúrovaná Biela

DOSTUPNÉ ODTIENE:

SKUPINA PVC



Štruktúrovaná Biela Prírodný Dub Grandson

Zárubne sa vyrábajú
vo farbách zo skupiny PP.

CENNÍK v EUR bez DPH (s DPH)

Skupina odtieňov	Cena
PVC	200,00 (240,00)

DOSTUPNÉ ŠÍRKY

- poldrážkový systém S2 v mm: „60“=646, „70“=746, „80“=846, „90“=946
- bezpoldrážkový systém SIMPLE S2 v mm: „60“=620, „70“=720, „80“=820, „90“=918
- minimálna šírka krídla S2 v mm: 610
- maximálna šírka krídla S2 v mm: 944

VOLBY

užšie do 5 mm	23,00 (27,60)
užšie od 6 mm do 10 mm	31,00 (37,20)

DOSTUPNÉ VÝŠKY

- poldrážkový systém H2 v mm: 1983
- bezpoldrážkový systém SIMPLE H2 v mm: 1970

VOLBY

kratšie do 13 mm	16,00 (19,20)
kratšie od 14 mm do 187 mm	20,00 (24,00)
dlhšie do 57 mm	20,00 (24,00)
dodatočný pánt (požadované pre dverové krídla vyplnené plnou doskou)	7,00 (8,40)
dodatočný pánt v bezpoldrážkovom systéme SIMPLE	29,00 (34,80)
dodatočný pánt do reverzných dverí	48,00 (57,60)
zmena umiestnenia zámku a dolného pántu (odporúčaná v prípade dverí s netypickou výškou)	23,00 (27,60)

KONŠTRUKCIA

- drevený hranol
- výplň: stabilizačná vrstva - voština
- povrch z hladkej lisovanej HDF dosky s hrúbkou 3 mm

VOLBY

výplň z plnej dosky (zohľadnite príplatok za dodatočný pánt)	80,00 (96,00)
dvojfarebné dverové krídlo v rámci jednej skupiny farieb	16,00 (19,20) %
dverové krídlo, systému CONTRAST	18,00 (21,60)
dverové krídlo, systému CONTRAST ABS (týka sa bezpoldrážkových dverí systému SIMPLE a posuvných dverí)	23,00 (27,60)
poldrážková hrana SOFT s odtieňom: Biela Uni, Čierna Uni, Dub Striebristý, Dub Cornwall, Dub Halifax, Dub Riviera, Mango Bengali, Orech Nussbaum	31,00 (37,20)
bezpoldrážkové dverové krídlo, systém SIMPLE	64,00 (76,80)
bezpoldrážkové dverové krídlo, štandardný nástenný posuvný systém, LOFT nástenný alebo skrytý v stene	16,00 (19,20)
bezpoldrážkové dverové krídlo, posuvný systém MAGIC	32,00 (38,40)
reverzné dverové krídlo	96,00 (115,20)
pasívne dverové krídlo do dvojkridlových dverí S2 v mm: 610, 710, 810, 910	29,00 (34,80)
výstuž pod povrchový samozatvárač (vyžaduje sa pre všetky varianty výplne krídla)	15,00 (18,00)
poldrážka 20 mm	20,00 (24,00)

VYBAVENIE

- zadlabávací zámok na kľúč (možnosť zámky na zámok s blokadou, na cylindrickú vložku alebo bez dolného otvoru)
- zaskrutkované čapové pánty, 2 ks (3 ks v dverovom krídle „90“), farba: nikel. V komplete so zárubňou ZOS, zmena na pánty s farbou: Biela zinková

VOLBY

zámok na cylindrickú vložku, čapový (v prípade pevnej drevenej alebo pevnej MDF zárubni zohľadnite príplatkom za nastaviteľný hák)	16,00 (19,20)
horný zámok na vložku	13,00 (15,60)
horný zámok na vložku, čapový (v prípade pevnej drevenej alebo pevnej MDF zárubni zohľadnite príplatkom za nastaviteľný hák)	13,00 (15,60)
viacbodový lištový zámok (týka sa dverového krídla s pevnou drevenou alebo MDF zárubňou)	124,00 (148,80)
zámok na cylindrickú vložku, čapový (v prípade pevnej drevenej alebo pevnej MDF zárubni zohľadnite príplatkom za nastaviteľný hák)	13,00 (15,60)
obmedzovač uhla otvorenia (S2 v mm: od 720 do 944)	207,00 (248,40)
panoramatický priezor 200°	32,00 (38,40)
padacie tesnenie	32,00 (38,40)
vetrací výrez	10,00 (12,00)
kovové vetracie krúžky, okrúhle alebo štvorcové, farba: nikel alebo bronz (ks)	10,00 (12,00)
plastové vetracie krúžky, štvorcové, farba: čierna matná, biela, zlatá, satén alebo chróm (ks)	6,00 (7,20)
plastové vetracie krúžky, okrúhle, široká paleta farieb (komplet)	7,00 (8,40)
plastová vetracia mriežka, farba: biela, striebro matné, sivá, dub, orech	20,00 (24,00)
vetracia mriežka z nehrdzavejúcej ocele, farba: inox alebo čierna	95,00 (114,00)

VARIANTY ZÁRUBNÍ

- pevná: drevená (str. 188) a MDF (str. 189)
- nastaviteľná: DIN (str. 196), DUALE (str. 198), ZOS (str. 192)

BASIC SARA



SARA 01
PVC Štruktúrovaná Biela



SARA 01 SARA 02



SARA 03 SARA 04

SKUPINA PVC



Štruktúrovaná Biela Prírodný Dub Grandson
Zárubne sa vyrábajú
vo farbách zo skupiny PP.

CENNÍK v EUR bez DPH (s DPH)

Skupina odtieňov	Zasklenie	Typ 01	Typ 02	Typ 03	Typ 04
PVC	v štandarde: Satin deco ako možnosť bez príplatku: Chinchila alebo Číre	200,00 (240,00)	235,00 (282,00)	261,00 (313,20)	315,00 (378,00)

PRÍPLATOK ZA ZMENU ZASKLENIA

Zasklenie	Typ 02	Typ 03	Typ 04
Lacomat alebo Satin lines	15,00 (18,00)	55,00 (66,00)	81,00 (97,20)

DOSTUPNÉ ŠÍRKY

- poldrážkový systém S2 v mm: „60“=646, „70“=746, „80“=846, „90“=946
- bezpoldrážkový systém SIMPLE S2 v mm: „60“=620, „70“=720, „80“=820, „90“=918
- minimálna šírka krídla S2 v mm: 610
- maximálna šírka krídla S2 v mm: 944

VOLBY

užšie do 5 mm	23,00 (27,60)
užšie od 6 mm do 10 mm	31,00 (37,20)

DOSTUPNÉ VÝŠKY

- poldrážkový systém H2 v mm: 1983
- bezpoldrážkový systém SIMPLE H2 v mm: 1970

VOLBY

kratšie do 13 mm	16,00 (19,20)
kratšie od 14 mm do 187 mm	20,00 (24,00)
dlhšie do 57 mm	20,00 (24,00)
dodatočný pánt (požadované pre dverové krídla vyplnené plnou doskou)	7,00 (8,40)
dodatočný pánt v bezpoldrážkovom systéme SIMPLE	29,00 (34,80)
dodatočný pánt do reverzných dverí	48,00 (57,60)
zmena umiestnenia zámku a dolného pántu (odporúčaná v prípade dverí s netypickou výškou)	23,00 (27,60)

KONŠTRUKCIA

- drevený hranol
- výplň: stabilizačná vrstva – voština
- povrch z hladkej lisovanej HDF dosky s hrúbkou 3 mm

VOLBY

výplň z plnej dosky (zohľadnite príplatok za dodatočný pánt)	80,00 (96,00)
dvojfarebné dverové krídlo v rámci jednej skupiny farieb	16,00 (19,20) %
dverové krídlo, systému CONTRAST	18,00 (21,60)
dverové krídlo, systému CONTRAST ABS (týka sa bezpoldrážkových dverí systému SIMPLE a posuvných dverí)	23,00 (27,60)
poldrážková hrana SOFT s odtieňom: Biela Uni, Čierna Uni, Dub Striebristý, Dub Cornwall, Dub Halifax, Dub Riviera, Mango Bengali, Orech Nussbaum	31,00 (37,20)
bezpoldrážkové dverové krídlo, systém SIMPLE	64,00 (76,80)
bezpoldrážkové dverové krídlo, štandardný nástenný posuvný systém, LOFT nástenný alebo skrytý v stene	16,00 (19,20)
bezpoldrážkové dverové krídlo, posuvný systém MAGIC	32,00 (38,40)
reverzné dverové krídlo	96,00 (115,20)
pasívne dverové krídlo do dvojkrídlových dverí S2 v mm: 610, 710, 810, 910	29,00 (34,80)
výstuž pod povrchový samozatvárač (vyžaduje sa pre všetky varianty výplne krídla)	15,00 (18,00)
poldrážka 20 mm	20,00 (24,00)

VYBAVENIE

- sklo Satin deco s hrúbkou 4 mm
- zadlabávací zámok na kľúč (možnosť zámky na zámok s blokádou, na cylindrickú vložku alebo bez dolného otvoru)
- zaskrutkované čapové pánty, 2 ks (3 ks v dverovom krídle „90“), farba: nikel. V komplete so zárubňou ZOS, zmena na pánty s farbou: Biela zinková

VOLBY

zámok na cylindrickú vložku, čapový (v prípade pevnej drevenej alebo pevnej MDF zárubni zohľadnite príplatok za nastaviteľný hák)	16,00 (19,20)
horný zámok na vložku	13,00 (15,60)
horný zámok na vložku, čapový (v prípade pevnej drevenej alebo pevnej MDF zárubni zohľadnite príplatok za nastaviteľný hák)	13,00 (15,60)
viacbodový lištový zámok (týka sa dverového krídla s pevnou drevenou alebo MDF zárubňou)	124,00 (148,80)
zámok na cylindrickú vložku, čapový (v prípade pevnej drevenej alebo pevnej MDF zárubni zohľadnite príplatok za nastaviteľný hák)	13,00 (15,60)
obmedzovač uhla otvorenia (S2 v mm: od 720 do 944)	207,00 (248,40)
panoramatický priezor 200°	32,00 (38,40)
padacie tesnenie	32,00 (38,40)
vetrací výrez	10,00 (12,00)
kovové vetracie krúžky, okrúhle alebo štvorcové, farba: nikel alebo bronz (ks)	10,00 (12,00)
plastové vetracie krúžky, štvorcové, farba: čierna matná, biela, zlatá, satén alebo chróm (ks)	6,00 (7,20)
plastové vetracie krúžky, okrúhle, široká paleta farieb (komplet)	7,00 (8,40)
plastová vetracia mriežka, farba: biela, striebro matné, sivá, dub, orech	20,00 (24,00)
vetracia mriežka z nehrdzavejúcej ocele, farba: inox alebo čierna	95,00 (114,00)

VARIANTY ZÁRUBNÍ

- pevná: drevená (str. 188) a MDF (str. 189)
- nastaviteľná: DIN (str. 196), DUALE (str. 198), ZOS (str. 192)

325



SOLID PLUS FT 02 Inox, PP Námornicka Modrá

SOLID PLUS /

Dvere SOLID PLUS sú určené na použitie ako interiérové vchodové dvere. Kompletnú súpravu tvorí: dverové krídlo s hrúbkou 46 mm, drevená zárubňa s pevnou šírkou 90 mm, oceľový prah, priezor a KLUČKA s cylindrickou vložkou.

Pri objednávaní modelu ASTORIA vyberte typ (01, 02 alebo 03) a variant: VISIOSUN, BLACK, MIRROR, GOLD alebo WHITE.

Z technologických dôvodov sa priezor nedá namontovať v modeli SOLID PLUS ASTORIA 02 a ASTORIA 03 so šírkou „60“ a „70“.

ODTIEŇ:
PVC Prírodný Dub Grandson



SOLID PLUS
ASTORIA 01



SOLID PLUS
ASTORIA 02



SOLID PLUS
ASTORIA 03




SOLID PLUS
STANDARD

ODTIEŇ:
PP Námornicka
Modrá



SOLID PLUS
FT 02



SOLID PLUS
FT 03

ODTIEŇ:
PVC Štruktúrovaná Biela



SOLID PLUS
VEGAS 07



SOLID PLUS
VEGAS 09



SOLID PLUS
VEGAS 10



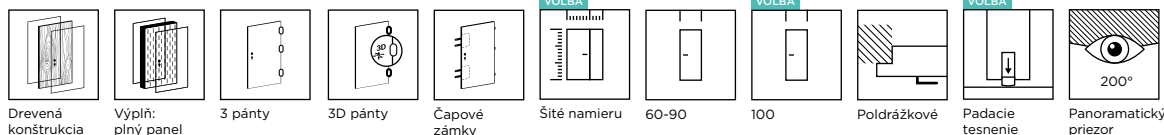
SOLID PLUS
VEGAS 12



SOLID PLUS
VEGAS 13



Vo dverách SOLID PLUS FT sú intarzie dostupné s farbou: inox alebo čierna



CENNÍK v EUR bez DPH (s DPH)

Skupina odtieňov	Cena súpravy											
	ASTORIA VISIOSUN			ASTORIA MIRROR/WHITE			ASTORIA BLACK			ASTORIA GOLD		
	01	02	03	01	02	03	01	02	03	01	02	03
PP	823,00 (987,60)	997,00 (1196,40)	1029,00 (1234,80)	763,00 (915,60)	817,00 (980,40)	848,00 (1017,60)	734,00 (880,80)	747,00 (896,40)	779,00 (934,80)	804,00 (964,80)	934,00 (1120,80)	966,00 (1159,20)
CPL	820,00 (984,00)	994,00 (1192,80)	1026,00 (1231,20)	759,00 (910,80)	813,00 (975,60)	845,00 (1014,00)	731,00 (877,20)	743,00 (891,60)	775,00 (930,00)	800,00 (960,00)	931,00 (1117,20)	962,00 (1154,40)
CLPL	814,00 (976,80)	989,00 (1186,80)	1020,00 (1224,00)	751,00 (901,20)	805,00 (966,00)	836,00 (1003,20)	722,00 (866,40)	735,00 (882,00)	767,00 (920,40)	795,00 (954,00)	925,00 (1110,00)	957,00 (1148,40)
FF	776,00 (931,20)	954,00 (1144,80)	985,00 (1182,00)	716,00 (859,20)	760,00 (912,00)	792,00 (950,40)	681,00 (817,20)	697,00 (836,40)	728,00 (873,60)	760,00 (912,00)	887,00 (1064,40)	919,00 (1102,80)

DOSTUPNÉ ŠÍRKY

- poldrážkový systém S2 v mm: „60“=646, „70“=746, „80“=846, „90“=946

VOLBY

šírka „100“	16,00 (19,20)
užšie do 5 mm	23,00 (27,60)
užšie nad 5 mm	31,00 (37,20)
širšie	31,00 (37,20)

DOSTUPNÉ VÝŠKY

- poldrážkový systém H2 v mm: 1983

VOLBY

kratšie do 13 mm	16,00 (19,20)
kratšie nad 13 mm	20,00 (24,00)
dlhšie do 57 mm	20,00 (24,00)
dodatočný pánt (vyžadovaný v prípade dverového krídla „100“)	7,00 (8,40)
zmena umiestnenia zámku a dolného pántu (odporúčaná v prípade dverí s netypickou výškou)	23,00 (27,60)

KONŠTRUKCIA

- drevený hranol
- výplň: plná doska
- povrch z HDF dosky s hrúbkou 6 mm

VOLBY

dverové krídlo, systému CONTRAST	18,00 (21,60)
surový drevený prah s tesnením	29,00 (34,80)
výstuž pod povrchový samozatvárač	15,00 (18,00)

VYBAVENIE

Dverové krídlo:

- zadlabávacie čapové zámky na cylindrickú vložku, 2 ks
- čapové 3D pánty, nastaviteľné v troch rovinách, 3 ks, farba: zinok, biela
- panoramatický priezor 200° (netýka sa modelu SOLID PLUS ASTORIA 02 a ASTORIA 03, šírky „60“ a „70“)
- tŕne proti vyváženiu, 2 ks
- tesnenie

Pevná drevená zárubňa:

- nastaviteľný hák, horný nastaviteľný hák
- čapové 3D pánty, nastaviteľné v troch rovinách, 3 ks, farba: zinok, biela
- tesnenie
- montážna súprava

Príslušenstvo:

- prah z nehrdzavejúcej ocele s tesnením
- kľučka XEN s horným štítom, odtieň Inox (pozrite str. 214)
- cylindrická vložka v jednokľúčovom systéme s veľkosťou 30/45G, odtieň: nikel

VOLBY

viacbodový lištový zámok s bezpečnostnou triedou proti vlámaniu RC2	124,00 (148,80)
padacie tesnenie	32,00 (38,40)

VARIANTY ZÁRUBNÍ

- pevná: drevená 44×90 mm (str. 188)
- ako možnosť: nastaviteľná drevená 54×100 mm (individuálna cenová ponuka)
- pre krídla zo skupiny farieb PVC sú dostupné zárubne zo skupiny farieb PP

VOLBY

netypická šírka	20,00 (24,00)
netypická výška: dlhšia do 57 mm	20,00 (24,00)
netypická výška: kratšia	16,00 (19,20)
zmena umiestnenia háku a dolného pántu (odporúčaná v prípade zárubní s netypickou výškou)	23,00 (27,60)
dodatočný pánt (vyžadovaný v prípade zárubne „100“)	7,00 (8,40)
protiplech lištového zámku	29,00 (34,80)

CENNÍK v EUR bez DPH (s DPH)

Skupina odtieňov	Cena súpravy		
	STANDARD	FT	VEGAS
PVC	680,00 (816,00)	744,00 (892,80)	744,00 (892,80)
PP	649,00 (778,80)	712,00 (854,40)	-
CPL	628,00 (753,60)	692,00 (830,40)	-
CLPL	622,00 (746,40)	686,00 (823,20)	-
FF	579,00 (694,80)	642,00 (770,40)	-

CENY SÚPRAV DVERÍ SOLID PLUS UVEDENÉ V CENNÍKU ZAHŔŇAJÚ:

- dverové krídlo SOLID PLUS
- prah z nehrdzavejúcej ocele s tesnením 26,00 (31,20)
- kľučka XEN s horným štítom, odtieň Inox 79,00 (94,80)
- wkladka w systemie jednego klucza 50,00 (60,00)
- panoramatický priezor 200° (nie dotyczy modelu SOLID PLUS ASTORIA 02 oraz ASTORIA 03 w szerokości „60“ a „70“) 32,00 (38,40)

- pevná zárubňa

Skupina odtieňov	bez DPH (s DPH)
PVC/PP	188,00 (225,60)
CPL	184,00 (220,80)
CLPL	182,00 (218,40)
FF	176,00 (211,20)

DOSTUPNÉ ODTIENE:

Podľa ponuky vybraného modelu dverového krídla alebo zárubne:

- SOLID PLUS ASTORIA, pozrite str. 116-125
- SOLID PLUS STANDARD, FT, pozrite str. 115
- SOLID PLUS VEGAS, farby zo skupiny PVC, pozrite str. 115

AKUSTYCZNE /

Technické dvere sú určené na použitie ako interiérové vchodové dvere. V jednokrídlovej verzii zaručujú akustickú izoláciu na úrovni 32 dB, v dvojkřídlovej verzii - 27 dB. Hrúbka dverového křídla je 50 mm. Prah nie je súčasťou štandardného vybavenia. Dostupné cylindrické vložky nájdete na str. 210-216.

CENNÍK v EUR bez DPH (s DPH)

Skupina odtieňov	Cena súpravy	Ceny prvkov súpravy			
		Dverové křídlo	Pevná zárubňa	Kľučka OVAL 1701 s dolným štítom na vložku	Vložka 35/40
PVC	1056,00 (1267,20)	755,00 (906,00)	248,00 (297,60)		
PP	1015,00 (1218,00)	721,00 (865,20)	242,00 (290,40)		
CPL	1011,00 (1213,20)	721,00 (865,20)	238,00 (285,60)	34,00 (40,80)	20,00 (24,00)
CLPL	1005,00 (1206,00)	717,00 (860,40)	235,00 (282,00)		
FF	970,00 (1164,00)	689,00 (826,80)	229,00 (274,80)		



Nezabudnite na príslušenstvo.
Pozrite si ponuku kľučiek vchodových dverí.
Pozrite str. 214.

DOSTUPNÉ ŠÍRKY

- poldrážkový systém S2 v mm: „80“=846, „90“=946

VOLBY

šírka „100“ a „110“	159,00 (190,80)
užšie do 5 mm	23,00 (27,60)
užšie nad 5 mm	31,00 (37,20)
širšie	31,00 (37,20)

DOSTUPNÉ VÝŠKY

- poldrážkový systém H2 v mm: 1983

VOLBY

kratšie do 13 mm	16,00 (19,20)
kratšie nad 13 mm	20,00 (24,00)
dlhšie do 57 mm	20,00 (24,00)
dlhšie od 58 mm do 347 mm	50 %
dodatočný pánt (vyžadovaný v prípade dverí „100“, „110“ a dlhších od 157 mm do 347 mm)	20,00 (24,00)
zmena umiestnenia zámku a dolného pántu (odporúčaná v prípade dverí s netypickou výškou)	23,00 (27,60)
nastavenie háku a dolného pántu v pasívnom krídle dvojkridlových dverách	23,00 (27,60)

KONŠTRUKCIA

Dverové krídlo:

- trojvrstvová drevotrieková doska odolná voči požiaru bez hranola, s drevenou lištou nalepenou na obvode
- povrch z HDF dosky s hrúbkou 3 mm

VOLBY

pasívne dverové krídlo do dvojkridlových dverí	Cena štandardného krídla + 64,00 (76,80)
príprava dverí na montáž zámku zákazníka	58,00 (69,60)

VYBAVENIE

Dverové krídlo:

- zadlabávací zámok na cylindrickú vložku
- nastaviteľné čapové pánty, 3 ks.
- padacie tesnenie

Dverová zárubňa:

- hák R1,5 (protipož.)
- nastaviteľné čapové pánty, 3 ks.
- akustické tesnenie
- montážna súprava

Príslušenstvo:

- kľučka OVAL 1701 s dolným štítom na vložku
- cylindrická vložka 35/40

VOLBY

protipožiarna vetracia mriežka 300 mm x 150 mm	286,00 (343,20)
horný zámok na vložku	32,00 (38,40)
panoromatický priezor 200°	32,00 (38,40)
povrchový samozatvárač GROOM 200 s ramenom, odtieň: striebro	96,00 (115,20)
Samozatvárač na dvojkridlové dvere GROOM 200 (2 ks) s regulátorom zatvárania (1 ks)	330,00 (396,00)
zadlabávací samozatvárač ITS96	308,00 (369,60)
zadlabávací samozatvárač ITS96 na dvojkridlové dvere	866,00 (1039,20)
zadlabávací samozatvárač ITS96 GSR s koľajnicou, do dvojkridlových dverí s regulátorom poradia zatvárania	1054,00 (1264,80)

VARIANTY ZÁRUBNÍ

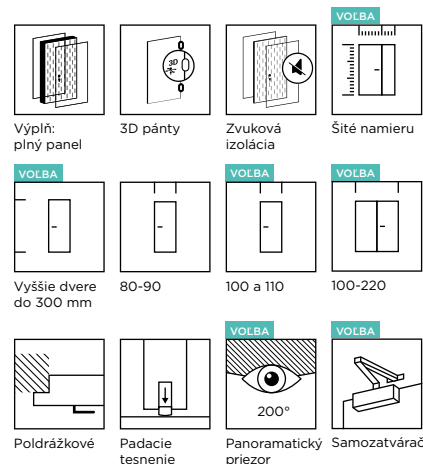
- pevná: drevená 54x100 mm (str. 188)
- ako možnosť: nastaviteľná drevená 54x100 mm (individuálna cenová ponuka)
- pre krídla zo skupiny farieb PVC sú dostupné zárubne zo skupiny farieb PP

VOLBY - DREVENÁ ZÁRUBŇA

zárubňa na dvojkridlové dvere 100-200	25 %
netypická šírka	20,00 (24,00)
netypická výška: dlhšia do 57 mm	20,00 (24,00)
netypická výška: dlhšia od 11 mm do 300 mm	45,00 (54,00)
netypická výška: kratšia	16,00 (19,20)
zmena umiestnenia háku a dolného pántu (odporúčaná v prípade zárubní s netypickou výškou)	23,00 (27,60)
horný nastaviteľný hák	16,00 (19,20)
reverzný symetrický elektrozámok DES7, 12 V	78,00 (93,60)
dodatočný pánt (rozm. dverí „100“, „110“ a dĺž. od 110 mm do 300 mm)	20,00 (24,00)


UŽITOČNÁ INFORMÁCIA

Existuje možnosť objednania technických dverí s „investičnými“ rozmermi, tzn. s rozmerom W=900 mm v prípade dverí otváraných pod uhlom 90 stupňov. Podrobnosti vám poskytne naše obchodné oddelenie.




DOSTUPNÉ ODTIENE:


SKUPINA PVC




SKUPINA PP



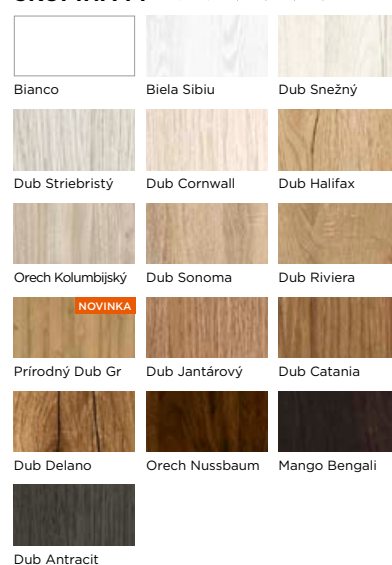
SKUPINA CPL



SKUPINA CLPL



SKUPINA FF



325

AKUSTICKÉ PROTIPOŽIARNE EI30, EI60

Technické protipožiarne dvere sú určené na použitie ako interiérové vchodové dvere. V jednokrídlovej verzii zaručujú akustickú izoláciu na úrovni 32 dB, v dvojkrídlovej verzii 27 dB. Hrúbka dverového krídla EI30 je 50 mm a dverového krídla EI60 je 60 mm.

Technické protipožiarne dvere sa môžu montovať v murovaných stenách (s hrúbkou min. 115 mm), betónových alebo železobetónových (s hrúbkou min. 100 mm), z pórobetónu (s hrúbkou min. 150 mm pre EI30 a 175 mm pre EI60) alebo zo sadrokartónu s protipožiarnou odolnosťou príslušne EI30 alebo EI60 (hrúb. min. 100 mm).

Prah nie je súčasťou štandardného vybavenia. Dostupné cylindrické vložky nájdete na str. 216.

Nevyhnutná podmienka, ktorú musia splniť protipožiarne dvere, je montáž protipožiarneho samozatvárača.

AKUSTICKÉ PROTIPOŽIARNE EI30, CENNÍK v EUR bez DPH (s DPH)

Skupina odtieňov	Cena súpravy Jednokrídlové	Ceny prvkov súpravy				
		Dverové krídlo	Pevná zárubňa	Kľučka OVAL 1701 s dolným štítom na vložku	Vložka 35/40	Povrchový samozatvárač GROOM 200
PVC	1189,00 (1426,80)	755,00 (906,00)	286,00 (343,20)			
PP	1148,00 (1377,60)	721,00 (865,20)	280,00 (336,00)			
CPL	1145,00 (1374,00)	721,00 (865,20)	276,00 (331,20)	34,00 (40,80)	20,00 (24,00)	96,00 (115,20)
CLPL	1138,00 (1365,60)	717,00 (860,40)	273,00 (327,60)			
FF	1103,00 (1323,60)	689,00 (826,80)	267,00 (320,40)			

AKUSTICKÉ PROTIPOŽIARNE EI60, CENNÍK v EUR bez DPH (s DPH)

Skupina odtieňov	Cena súpravy Jednokrídlové	Ceny prvkov súpravy				
		Dverové krídlo	Pevná zárubňa	Kľučka OVAL 1701 s dolným štítom na vložku	Vložka 40/40	Povrchový samozatvárač GROOM 200
PVC	1235,00 (1482,00)	800,00 (960,00)	286,00 (343,20)			
PP	1197,00 (1436,40)	768,00 (921,60)	280,00 (336,00)			
CPL	1194,00 (1432,80)	768,00 (921,60)	276,00 (331,20)	34,00 (40,80)	21,00 (25,20)	96,00 (115,20)
CLPL	1184,00 (1420,80)	762,00 (914,40)	273,00 (327,60)			
FF	1153,00 (1383,60)	736,00 (883,20)	267,00 (320,40)			

DOSTUPNÉ ŠÍRKY

- poldrážkový systém S2 v mm: „80“=846, „90“=946
- bezpoldrážkový systém SIMPLE S2 v mm: „80“=820, „90“=918

VOLBY

šírka „100“ a „110“	159,00 (190,80)
užšie do 5 mm	23,00 (27,60)
užšie nad 5 mm	31,00 (37,20)
širšie	31,00 (37,20)

DOSTUPNÉ VÝŠKY

- poldrážkový systém H2 v mm: 1983
- bezpoldrážkový systém SIMPLE H2 v mm: 1970

VOLBY

kratšie do 13 mm	16,00 (19,20)
kratšie nad 13 mm	20,00 (24,00)
dlhšie do 57 mm	20,00 (24,00)
dlhšie od 58 mm do 347 mm	50 %
dodatočný pánt (vyžadovaný v prípade dverí „100“, „110“ a dlhších od 157 mm do 347 mm)	20,00 (24,00)
zmena umiestnenia zámku a dolného pántu (odporúčaná v prípade dverí s netypickou výškou)	23,00 (27,60)
nastavenie háku a dolného pántu v pasívnom krídle dvojkridlových dverách	23,00 (27,60)

KONŠTRUKCIA

Dverové krídlo:

- trojvrstvá drevotriesková doska odolná voči požiaru bez hranola, s drevenou lištou nalepenou na obvode
- povrch z HDF dosky s hrúbkou 3 mm

Dverová zárubňa:

- pevná drevená 54 mm x 100 mm

VOLBY

pasívne dverové krídlo do dvojkridlových dverí	Cena štandardného krídla + 64,00 (76,80)
bezpoldrážkové dverové krídlo, systém SIMPLE	individuálna cenová ponuka
príprava dverí na montáž zámku zákazníka	58,00 (69,60)

VYBAVENIE

Dverové krídlo:

- zadlabávací zámok na cylindrickú vložku
- nastaviteľné čapové pánty, 3 ks.
- padacie tesnenie

Dverová zárubňa:

- háč R1,5 (protipož.)
- nastaviteľné čapové pánty, 3 ks
- akustické tesnenie
- napučiavajúce tesnenie, napučiavajúce dymotesné tesnenie v dymotesných dverách
- montážna súprava

Príslušenstvo:

- kľučka OVAL 1701 s dolným štítom na vložku
- cylindrická vložka 35/40 (vo dverách EI60 cylindrická vložka 40/40)
- povrchový samozatvárač GROOM 200 s ramenom, odtieň: striebro

VOLBY

protipožiarna vetracia mriežka 300 mm x 150 mm (netýka sa dymotesných dverí)	286,00 (343,20)
horný zámok na vložku	32,00 (38,40)
Samozatvárač dverí pre dvojkridlové dvere GROOM 200 (2 ks) s regulátorom zatvárania (1 ks)	330,00 (396,00)
zadlabávací samozatvárač ITS96	308,00 (369,60)
zadlabávací samozatvárač ITS96 na dvojkridlové dvere	866,00 (1039,20)
zadlabávací samozatvárač ITS96 GSR s koľajnicou, do dvojkridlových dverí s regulátorom poradia zatvárania	1054,00 (1264,80)

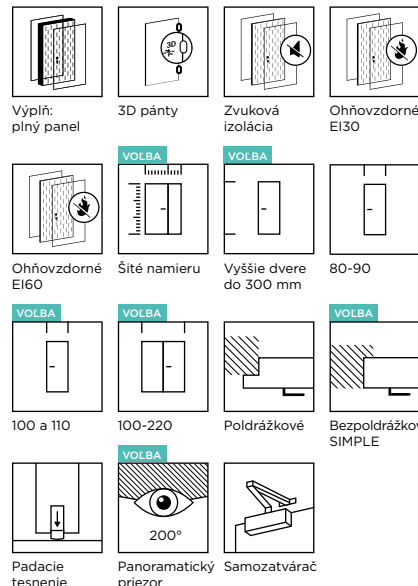
VARIANTY ZÁRUBNÍ

- pevná: drevená 54x100 mm (str. 188)
- ako možnosť: nastaviteľná drevená 54x100 mm (individuálna cenová ponuka)
- pre krídla zo skupiny farieb PVC sú dostupné zárubne zo skupiny farieb PP

VOLBY - DREVENÁ ZÁRUBŇA


zárubňa na dvojkridlové dvere 100-200	25 %
zárubňa pre bezpoldrážkový systém SIMPLE	individuálna cenová ponuka
netypická šírka	20,00 (24,00)
netypická výška: dlhšia do 57 mm	20,00 (24,00)
netypická výška: dlhšia od 11 mm do 300 mm	45,00 (54,00)
netypická výška: kratšia	16,00 (19,20)
zmena umiestnenia háku a dolného pántu (odporúčaná v prípade zárubní s netypickou výškou)	23,00 (27,60)
horný nastaviteľný háč	16,00 (19,20)
averzný protipožiarny elektromagnetický zámok 447 FIRE, 6-12 V, 12 V alebo 24 V	451,00 (541,20)
dodatočný pánt (vyžadovaný v prípade dverí „100“, „110“ a dlhších od 157 mm do 347 mm)	20,00 (24,00)
dymotesné dvere (dymotesné tesnenie v zárubni)	32,00 (38,40)

Existuje možnosť objednania technických dverí s „investičnými“ rozmermi, tzn. s rozmerom W=900 mm v prípade dverí otváraných pod uhlom 90 stupňov. Podrobnosti vám poskytne naše obchodné oddelenie.




DOSTUPNÉ ODTIENE:


SKUPINA PVC



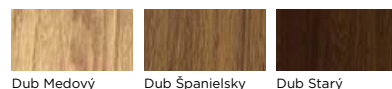
SKUPINA PP




SKUPINA CPL

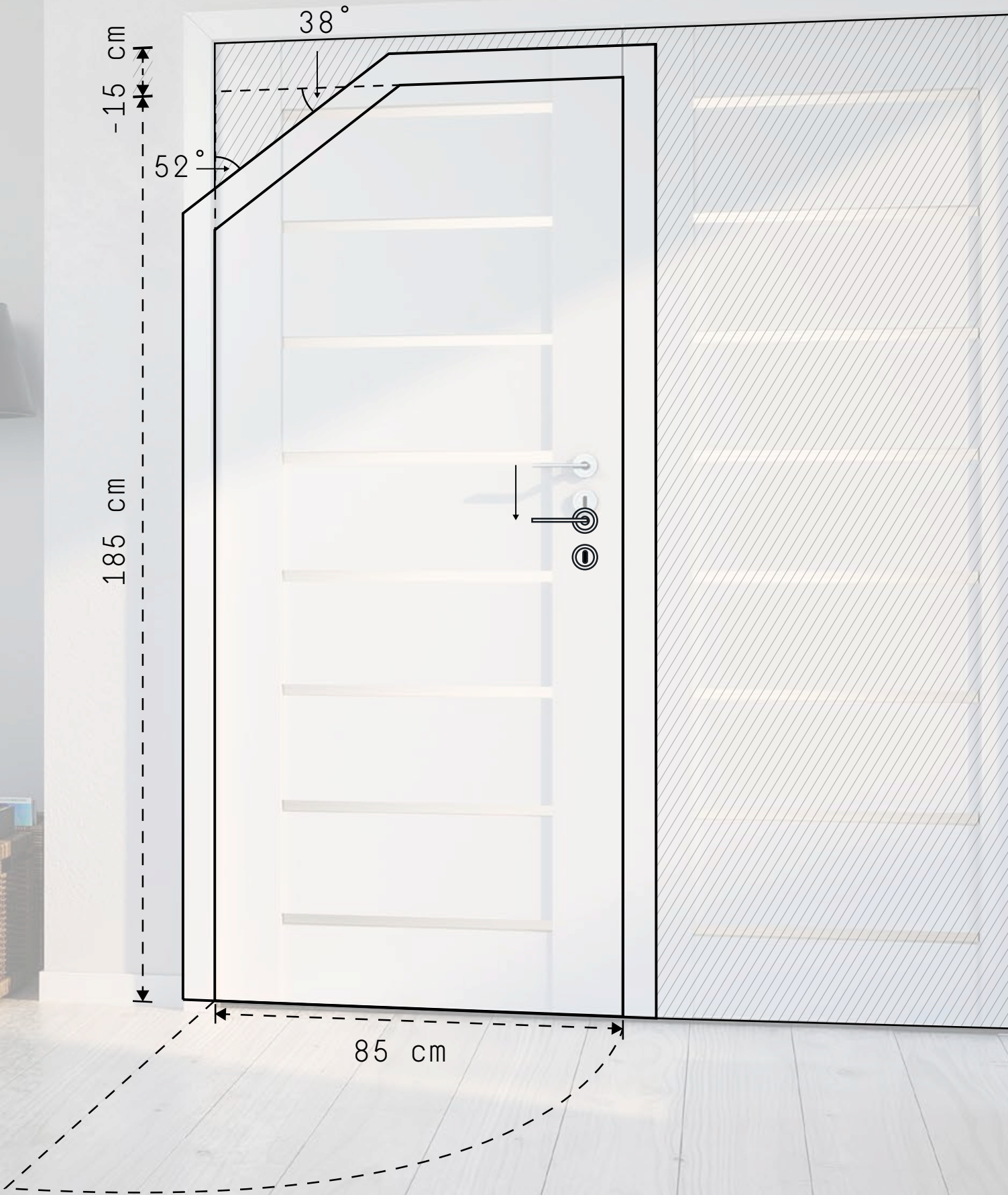


SKUPINA CLPL



SKUPINA FF





dvere na mieru

V I V E N T O

Navrhnite spolu s nami dvere namieru na mieru vášho interiéru

Vo VIVENTO vieme, že zariadenie životného priestoru je pre vás mimoriadne dôležité a je spojené s obrovskými emóciami. Vybrať správnu veľkosť, štýl, odtieň a materiál, z ktorého budú vyrobené dvere, vôbec nie je jednoduchá záležitosť. Už viac než 40 rokov vyrábame najlepšie dvere pre váš interiér. Aj vtedy, keď zariadenie vášho interiéru vyžaduje neštandardné riešenia.

Ak ste nenašli dvere, ktoré hľadáte, obráťte sa na nás. Naše oddelenie „Dverí namieru“ čaká na nové výzvy!

MOŽNOSŤ VYROBENIA VYŠŠÍCH DVERÍ

výška max. +28,7 cm

štandardná výška

28,70 cm

198,3 cm

BRILLIANT BA-02, štandardná výška

BRILLIANT BA-02, výška +240 mm, dodatočný pánt, zmena umiestnenia zámku a dolného pántu

DVERE Z KOLEKCIE BRILLIANT

ROZPRESTRITE KRÍDLA

Pripomíname, že sa vôbec nemusíte obmedzovať len na štandardné veľkosti dverí. Vyššie, nižšie, širšie či užšie? Bez problémov! Rozmery môžeme prispôsobiť podľa vašich požiadaviek a vyrobiť ich v rámci rozsahov, ktoré sú špecifické pre danú kolekciu a vybraný model.

PRÍPLATKY ZA ZMENY ROZMEROV DVEROVÉHO KRÍDLA

NETYPICKÁ ŠÍRKA

šírka „100“	16,00 (19,20)
šírka menšia než „60“	137,00 (164,40)
netypická šírka	67,00 (80,40)

NETYPICKÁ VÝŠKA

kratšie do 13 mm	20,00 (24,00)
kratšie nad 13 mm (individuálne posúdenie možnosti zhotovenia)	70,00 (84,00)
dlhšie do 287 mm (individuálne posúdenie možnosti zhotovenia)	86,00 (103,20)
dodatočný pánt (vyžadovaný do dlhších dverových krídel, od 157 mm do 287 mm)	8,00 (9,60)
dodatočný pánt v bezpoldrážkovom systéme SIMPLE (vyžadovaný v prípade dlhších dverových krídel, od 157 mm do 287 mm)	29,00 (34,80)
zmena umiestnenia zámku a dolného pántu (odporúčaná v prípade dverí s netypickou výškou)	23,00 (27,60)

Bližšie informácie o atypických dverách nájdete v časti „Dvere na mieru“ na stranách 150 – 185.

štandardná výška



PRESTIGE PB-02, štandardná výška

198,3 cm

51,70 cm



PRESTIGE PB-02, výška +470 mm, dodatočný pánt, zmena umiestnenia zámku a dolného pántu

DVERE Z KOLEKCIE **PRESTIGE** A **ELEGANTE**

CENNÁ INFORMÁCIA

Vzhľad dverového krídla závisí od netypickej výšky, a modifikácie sa dohadujú individuálne. Vizualizácia predstavuje príklad niektorej modifikácie vyšších dverí.



PRÍPLATKY ZA ZMENY ROZMEROV DVEROVÉHO KRÍDLA

NETYPICKÁ ŠÍRKA

šírka „100“	16,00 (19,20)
šírka menšia než „60“	137,00 (164,40)
netypická šírka, dverové krídlo so sklom Satin deco, Lacomat alebo VSG 2.2.1 Satin alebo Čierna	67,00 (80,40)

NETYPICKÁ VÝŠKA

kratšie do 13 mm	20,00 (24,00)
kratšie nad 13 mm (individuálne posúdenie možnosti zhotovenia) dverové krídlo so sklom Satin deco, Lacomat alebo VSG 2.2.1 Satin alebo Čierna	70,00 (84,00)
dlhšie do 517 mm (individuálne posúdenie možnosti zhotovenia) dverové krídlo so sklom Satin deco, Lacomat alebo VSG 2.2.1 Satin alebo Čierna	86,00 (103,20)
dodatočný pánt (vyžadovaný v prípade dlhšieho dverového krídla, od 157 mm do 517 mm)	8,00 (9,60)
dodatočný pánt v bezpoldrážkovom systéme SIMPLE (vyžadovaný v prípade dlhších dverových krídel, od 157 mm do 517 mm)	29,00 (34,80)
zmena umiestnenia zámku a dolného pántu (odporúčaná v prípade dverí s netypickou výškou)	23,00 (27,60)

V prípade atypickej šírky alebo výšky dverových krídel PRESTIGE je potrebné zmeniť zasklenie z Kalené Satin na Satin Deco, Lacomat, VSG 2.2.1 Satin alebo Čierne.

MOŽNOSŤ VYROBENIA VYŠŠÍCH DVERÍ

výška max. +49,7 cm

štandardná výška

49,7 cm

198,3 cm

BASIC VERONA 4/4, štandardná výška

BASIC VERONA 4/4, výška +49,7 cm, dodatočný pánt, zmena umiestnenia zámku, modifikácia modelu vzhľadom na netypickú výšku dverového krídla a dolného pántu

DVERE Z KOLEKcie BASIC



CENNÁ INFORMÁCIA

Vzhľad dverového krídla závisí od netypickej výšky, a modifikácie sa dohadujú individuálne. Vizualizácia predstavuje príklad možnej modifikácie vyšších dverí.

PRÍPLATKY ZA ZMENY ROZMEROV DVEROVÉHO KRÍDLA

NETYPICKÁ ŠÍRKA

šírka „100“ a „110“	16,00 (19,20)
užšie do 5 mm	23,00 (27,60)
užšie nad 5 mm	31,00 (37,20)
širšie	31,00 (37,20)

NETYPICKÁ VÝŠKA

kratšie do 13 mm	16,00 (19,20)
kratšie nad 13 mm	20,00 (24,00)
dlhšie do 57 mm	20,00 (24,00)
dlhšie od 58 mm do 497 mm (netýka sa skupiny odtieňov LAK)	45,00 (54,00)
dodatočný pánt (vyžadovaný v prípade dverových krídel: „110“, s výplňou z plnej dosky, dlhšie od 157 mm do 497 mm)	7,00 (8,40)
dodatočný pánt v bezpoldrážkovom systéme SIMPLE (vyžadovaný v prípade dverových krídel so šírkou od 157 mm do 497 mm)	29,00 (34,80)
zmena umiestnenia zámku a dolného pántu (odporúčaná v prípade dverí s netypickou výškou)	23,00 (27,60)

Spôsob dokončenia a konštrukcia dverového krídla umožňujú samostatne upraviť dĺžku skrátením zospodu, avšak najviac o 60 mm v prípade dverových krídel s drevenou konštrukciou a 30 mm v prípade dverových krídel s konštrukciou z MDF. Samostatne sa nesmú skracovať dvojkrídlové dvere a bezpoldrážkové dvere pre posuvné systémy.

ZÁRUBNE PRE DVERE S NETYPICKÝMI ROZMERMÍ

dvere na **ivieru**

PEVNÁ ZÁRUBŇA DREVENÁ



PRÍPLATKY ZA ZMENU ROZMEROV ZÁRUBNE

NETYPICKÁ ŠÍRKA

šírka „100“ a „110“	25 %
netypická šírka	20,00 (24,00)

NETYPICKÁ VÝŠKA

kratšie	16,00 (19,20)
dlhšie do 57 mm	20,00 (24,00)
dodatočný pánt	7,00 (8,40)
zmena umiestnenia háku a dolného pántu (odporúčané pre zárubne s netypickou výškou)	23,00 (27,60)

PEVNÁ ZÁRUBŇA MDF



PRÍPLATKY ZA ZMENU ROZMEROV ZÁRUBNE

NETYPICKÁ ŠÍRKA

šírka „100“ a „110“	25 %
netypická šírka	20,00 (24,00)

NETYPICKÁ VÝŠKA

kratšie	16,00 (19,20)
dlhšie do 57 mm	20,00 (24,00)
dlhšie od 58 mm do 517 mm	45,00 (54,00)
dodatočný pánt	7,00 (8,40)
dodatočný pánt v bezpoldrážkovom systéme SIMPLE	29,00 (34,80)
zmena umiestnenia háku a dolného pántu (odporúčané pre zárubne s netypickou výškou)	23,00 (27,60)

NASTAVITEĽNÁ ZÁRUBŇA DIN



PRÍPLATKY ZA ZMENU ROZMEROV ZÁRUBNE

NETYPICKÁ ŠÍRKA

šírka „100“ a „110“	25 %
zárubňa na dvojkrídlové dvere 100-200	25 %
netypická šírka	26,00 (31,20)
netypická šírka pohyblivého L-profilu	10,00 (12,00)

NETYPICKÁ VÝŠKA

kratšie	16,00 (19,20)
dlhšie do 57 mm	20,00 (24,00)
dlhšie od 58 mm do 517 mm	73,00 (87,60)
dodatočný pánt	7,00 (8,40)
zmena umiestnenia háku a dolného pántu (odporúčané pre zárubne s netypickou výškou)	23,00 (27,60)
netypická výška pohyblivého L-profilu	10,00 (12,00)

NASTAVITEĽNÁ ZÁRUBŇA DUALE - DVA ROZSAHY




PRÍPLATKY ZA ZMENU ROZMEROV ZÁRUBNE

NETYPICKÁ ŠÍRKA

šírka „100“ a „110“	25 %
zárubňa na dvojkrídlové dvere 100-200	25 %
netypická šírka	26,00 (31,20)
netypická šírka pohyblivého L-profilu	10,00 (12,00)

NETYPICKÁ VÝŠKA

kratšie	16,00 (19,20)
dlhšie do 57 mm	20,00 (24,00)
dlhšie od 58 mm do 517 mm	73,00 (87,60)
dodatočný pánt	7,00 (8,40)
zmena umiestnenia háku a dolného pántu (odporúčané pre zárubne s netypickou výškou)	23,00 (27,60)
netypická výška pohyblivého L-profilu	10,00 (12,00)



UNIVERZÁLNE DVERE INVE /

dvere na **prahu**
VIVENTO

BASIC STANDARD 01, systém INVE, CPL Sivá Uni

HOTOVÉ NA ZMENU

Pri vytváraní dverí Vivotto INVE sme sa zamerali na vaše pohodlie. Ich inovatívna patentovaná konštrukcia umožňuje rýchle zmeniť smer otvárania – stačí prestaviť zvislé prvky zárubne a dverového krídla. Je to jedinečné riešenie, ktorého účel je zrejmý, poskytnúť vám možnosť výberu. Nie počas nakupovania, ale neskôr, keď budete už doma a v pokoji sa môžete rozhodnúť – pravé či ľavé dvere. Dvere Vivotto INVE sú vždy pripravené na zmenu.

A to nie je všetko. Oplatí sa všimnúť si netypickú kombináciu horného hranola so zvislými prvkami zárubne, ako aj dverovú poldrážku. Na kratších stranách má výšku 3 mm a na dlhších 13 mm. Ak k tomu pridáte symetricky usporiadané pánty a zámok namontovaný presne v strede výšky krídla, získavame praktické dvere s mimoriadne zaujímavým dizajnom.

Univerzálny charakter tohto modelu predstavuje významnú pomoc pre investorov. Objednané dvere sa dajú neskôr použiť podľa aktuálnych potrieb – ako ľavé alebo pravé. Aby ste zmenili smer otvárania dverí, stačí len pár krokov. Teraz vás už nič neobmedzuje. Vivotto INVE – štýlové, komfortné, na mnoho rokov.



CENNÍK v EUR bez DPH (s DPH)

Skupina odtieňov	Dverové krídlo BASIC ŠTANDARD 01, systém INVE	Nastaviteľná zárubňa DIN, systém INVE
PVC	162,00 (194,40)	
PP	132,00 (158,40)	
CPL	120,00 (144,00)	Cena vybraného rozsahu nastavenia + príplatok 20,00 (24,00)
CLPL	117,00 (140,40)	
FF	97,00 (116,40)	
LAK	79,00 (94,80)	

DOSTUPNÉ ŠÍRKY

- poldrážkový systém S2 v mm: „60“=646, „70“=746, „80“=846, „90“=946
- bezpoldrážkový systém SIMPLE S2 v mm: „60“=620, „70“=720, „80“=820, „90“=918

VOLBY

šírka „100“ a „110“	16,00 (19,20)
---------------------	---------------

DOSTUPNÉ VÝŠKY

- poldrážkový systém H2 v mm: 2024
- bezpoldrážkový systém SIMPLE H2 v mm: 1970

KONŠTRUKCIA

- MDF hranol
- výplň: stabilizačná vrstva - voština
- povrch z HDF dosky s hrúbkou 3 mm

VOLBY

drevený hranol	16,00 (19,20)
výplň z plnej dosky (zohľadnite príplatok za drevený hranol)	39,00 (46,80)
dvojfarebné dverové krídlo v rámci jednej skupiny farieb	16,00 (19,20) %
dverové krídlo, systému CONTRAST	18,00 (21,60)
bezpoldrážkové dverové krídlo, systém SIMPLE	64,00 (76,80)

VYBAVENIE

- symetrický zadlabávací zámok na kľúč (možnosť zámenej na zámok s blokádou alebo na cylindrickú vložku)
- inovatívne pánty, odtieň: biely zinok (možnosť zámenej za príplatok na bielu alebo čiernu)

VOLBY

zámena odtieňa pántov z bieloj zinku na bielu alebo čiernu	7,00 (8,40)
dodatočný pánt (vyžaduje sa v prípade krídla s výplňou z plnej dosky)	16,00 (19,20)
dodatočný pánt v bezpoldrážkovom systéme SIMPLE	29,00 (34,80)
obmedzovač uhla otvorenia (S2 v mm: od 720 do 1110)	207,00 (248,40)

VARIANTY ZÁRUBNÍ

- nastaviteľná: DIN (str. 196)

VOLBY

šírka „100“ a „110“	25 %
zámena odtieňa pántov z bieloj zinku na bielu alebo čiernu	7,00 (8,40)
dodatočný pánt	16,00 (19,20)
zárubňa pre bezpoldrážkový systém SIMPLE, 2 pánty (od rozsahu nastavenia 100-120)	64,00 (76,80)
dodatočný pánt v prípade bezpoldrážkového systému SIMPLE	29,00 (34,80)

DOSTUPNÉ ODTIENE:

SKUPINA PVC



Štruktúrovaná Biela Prírodný Dub Grandson

SKUPINA PP



Supermatná Biela Štruktúrovaná Biela Svetlosivá



Běžová Kašmír Námornicka Modrá Prírodný Dub Grandson

SKUPINA CPL



Biela Uni Žiarivá Sivá Sivá Uni



Antracit Uni Vlašský Orech Čierna Uni

SKUPINA CLPL



Dub Medový Dub Španielsky Dub Starý

SKUPINA FF



Bianco Biela Sibiu Dub Snežný



Dub Striebristý Dub Cornwall Dub Halifax



Orech Kolumbijský Dub Sonoma Dub Riviera



Prírodný Dub Gr Dub Jantárový Dub Catania



Dub Delano Orech Nussbaum Mango Bengali



Dub Antracit

SKUPINA LAK

Maximálna výška krídla 2040 mm



Biela Dub Bielený Dub Strieborný



Brest Škandinávsky

Technické výkresy s rozmermi nájdete v časti „Technické informácie“ na str. 227



BEZPOLDRÁŽKOVÉ DVERE SIMPLE /

dvere na **iii**ieru
VIVENTO

Dvere systému SIMPLE nemajú poldrážku, to znamená, že krídlo má rovnú hranu, ktorá vytvára jednoliatu rovinu so zárubňou. Je to moderné riešenie, ktoré sa vo veľkej miere využíva v interiéroch rôznych štýlov.

Dostupné sú všetky modely dverových krídel z kolekcií BRILLIANT, ELEGANTE, PRESTIGE a BASIC. Štandardne majú zadlabávacie pánty nastaviteľné v troch rovinách (3 ks v kolekcii BRILLIANT, a 2 ks v kolekciiach ELEGANTE, PRESTIGE a BASIC), ako aj magnetický zámok vo verzii na kľúč, s blokádou, na cylindrickú vložku alebo v úspornej verzii, čiže bez dolného otvoru, a s tichým zatváraním.

Zmena výšky dverí SIMPLE ovplyvňuje umiestnenie pántov a zámku. Pri objednávaní dverí SIMPLE v dvojkrídlovej verzii zohľadnite požadované rozmery montážneho otvoru (pozrite str. 225).



zadlabávací pánt nastaviteľný
v troch rovinách



magnetický zámok
v dverovom krídle



háč magnetického zámku
v zárubni

CENNÍK v EUR bez DPH (s DPH)

Skupina odtieňov	Bezpoldrážkové dverové krídlo, systém SIMPLE	Dverová zárubňa v bezpoldrážkovom systéme SIMPLE
PVC		
PP	Skrzydło drzwíowe bezprzylgowe SIMPLE:	Dverová zárubňa bezpoldrážkového systému SIMPLE: Cena vybraného modelu + príplatok 64,00 (76,80)
CPL	Cena vybraného modelu + príplatok 64,00 (76,80)	
CLPL		
FF		

DOSTUPNÉ ŠÍRKY

- bezpoldrážkový systém SIMPLE S2 v mm: „60“=620, „70“=720, „80“=820, „90“=918
- iné rozmery sú dostupné za príplatok, podľa ponuky daného modelu dverového krídla a zárubne

KONŠTRUKCIA

- podľa ponuky daného modelu dverového krídla a zárubne

VOLBY

zmena umiestnenia zámku a dolného pántu	23,00 (27,60)
---	---------------

VYBAVENIE

Dverové krídlo:

- magnetický zámok s odtieňom saténový chróm na kľúč (možnosť výmeny na zámok s blokádou a reduktorom priemeru stopky, na cylindrickú vložku alebo bez dolného otvoru). Možnosť zmeny odtieňa zo saténového chrómu na bielu alebo čiernu, za príplatok,
- štandardný zadlabávací zámok na kľúč, s odtieňom: biely zinok alebo nikel, v dvojkrídlových dverách s poldrážkou na mieste spojenia krídel (možnosť výmeny na zámok na cylindrickú vložku alebo bez dolného otvoru).
- zadlabávacie pánty nastaviteľné v troch rovinách, odtieň: chróm (3 ks v kolekcii BRILLIANT a 2 ks v kolekcii ELEGANTE, PRESTIGE a BASIC, možnosť zámény bez príplatku na odtieň: biela, čierna alebo zlato)

Dverová zárubňa:

- zadlabávacie pánty nastaviteľné v troch rovinách, odtieň: chróm (3 ks v zárubni do kompletu s dverovým krídlom BRILLIANT a 2 ks v kolekcii ELEGANTE, PRESTIGE a BASIC, možnosť zámény bez príplatku na odtieň: biela, čierna alebo zlato)
- tesnenie
- montážna súprava

VOLBY

adaptér priemeru čapu do WC zámku (nevyhnutný)	1,00 (1,20)
zmena odtieňa magnetického zámku zo saténového chrómu na biely alebo čierny	16,00 (19,20)
dodatočný pánt v dverovom krídle (vyžadovaný v prípade dverových krídel: „110“, dlhšie od 157 mm, s výplňou z plnej dosky)	29,00 (34,80)

Ostatné voľby za príplatok podľa ponuky vybraného modelu dverového krídla a zárubne.

DOSTUPNÉ ODTIENE

- podľa ponuky daného modelu dverového krídla a zárubne

VARIANTY ZÁRUBNÍ

- pevná: drevená (str. 188) a MDF s rozmermi 44 mm × 100 mm (str. 188)
- nastaviteľná: DIN s rozsahom nastavenia min. (100 - 120) a viac (str. 196)


VOLBY

dodatočný pánt v zárubni (vyžadovaný v prípade zárubní: „110“, dlhších od 157 mm do 497 mm, ako aj komplet s dverovým krídlom s výplňou z plnej dosky)	29,00 (34,80)
--	---------------

ODTIENE ZADLABÁVACÍCH PÁNTOV, KTORÉ SÚ DOSTUPNÉ V SYSTÉME SIMPLE




chróm



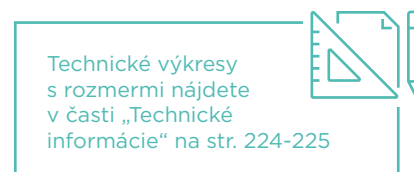
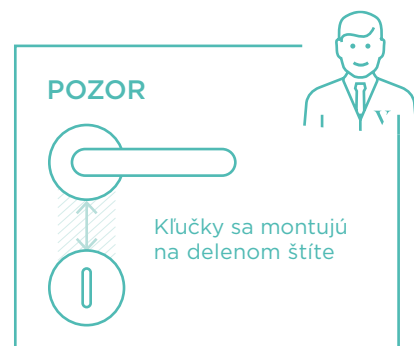
biela



čierna



zlato



Reverzné dvere

bezpoldrážkové dvere v systéme SIMPLE

REVERZNÉ DVERE /

dvere na mieru

VIVENTO

Reverzné dvere, niekedy nazývané aj opačné, sa líšia od tradičných dverí spôsobom montáže. Také dvere sa otvárajú do vnútra miestnosti, a z vonkajšej strany sú v jednej rovine s rovinou steny. Vďaka tomuto riešeniu môžete smer otvárania dverí prispôsobiť podľa aktuálneho zariadenia danej miestnosti, a pritom zachovať ich funkčnosť a estetiku. Je to perfektné riešenie napr. v malých chodbách.

Reverzný systém je dostupný v rámci kolekcie BASIC v komplete s nastaviteľnou zárubňou DIN s minimálnym rozsahom nastavenia 100 - 120. Kompletnú špecifikáciu, vrátane dostupných odtieňov dverových krídel, nájdete na stranách jednotlivých modelov BASIC (str. 113-141) a nastaviteľnej zárubne DIN (str. 196).

Zárubne reverzného systému sú dostupné iba s pevným uholníkom s 80 mm obložkou a pohyblivým uholníkom s 60 mm obložkou so štandardným 45° spojom, pre steny s hrúbkou aspoň 100 mm. Za príplatok ponúkame možnosť zhotovenia nastaviteľnej zárubne DIN v reverznom systéme s prvkami spájanými pod uhlom 90 stupňov.



Zárubňa pre reverzný systém s 80 mm obložkou, spájanou pod 45° uhlom



VOLBA

Zárubňa pre reverzný systém s 80 mm obložkou, spájanou pod 90° uhlom

CENNÁ INFORMÁCIA



Pri objednávaní reverzných dverí zohľadnite spojenie podlahy, ktoré sa po montáži musí nachádzať pod dverovým krídlom.

CENNÍK v EUR bez DPH (s DPH)

Skupina odtieňov	reverzné dverové krídlo BASIC	reverzná nastaviteľná zárubňa DIN
PP		
CPL	Cena vybraného modelu	Cena vybraného rozsahu nastavenia
CLPL	+ príplatok 96,00 (115,20)	+ príplatok 96,00 (115,20)
FF a LAK		

DOSTUPNÉ ŠÍRKY

- poldrážkový systém S2 v mm: „60“=646, „70“=746, „80“=846, „90“=946

VOLBY

šírka „100“ a „110“	16,00 (19,20)
užšie do 5 mm	23,00 (27,60)
užšie nad 5 mm	31,00 (37,20)
širšie	31,00 (37,20)

DOSTUPNÉ VÝŠKY

- poldrážkový systém H2 v mm: 2029

VOLBY

kratšie do 13 mm	16,00 (19,20)
kratšie nad 13 mm	20,00 (24,00)
dlhšie do 57 mm	20,00 (24,00)
dlhšie od 58 mm do 497 mm (netýka sa skupiny odtieňov LAK)	45,00 (54,00)
dodatkový pánt (vyžadovaný v prípade dverových krídiel: „110“, dlhšie od 157 mm do 497 mm, s výplňou z plnej dosky)	48,00 (57,60)
zmena umiestnenia zámku a dolného pántu (odporúčaná v prípade dverí s netypickou výškou)	23,00 (27,60)

KONŠTRUKCIA

- podľa ponuky vybraného modelu dverového krídla

VOLBY

zmena odtieňa magnetického zámku zo saténového chrómu na bielu, čiernu alebo zlatú	16,00 (19,20)
možnosť zámky chrómových pántov na biele, čierne alebo zlaté	48,00 (57,60)
zmena umiestnenia zámku a dolného pántu	23,00 (27,60)

VYBAVENIE

Dverové krídlo:

- magnetický zámok s odtieňom saténový chróm na kľúč (možnosť výmeny na zámok s blokádou a reduktorom priemeru stopky, na cylindrickú vložku alebo bez dolného otvoru). Možnosť zmeny odtieňa zo saténového chrómu na bielu, čiernu alebo zlato za príplatok.
- 2 zadlabávacie pánty, nastaviteľné v troch rovinách, odtieň: chróm (možnosť zámky za príplatok na odtieň: biela, čierna alebo zlato)

Dverová zárubňa:

- 2 zadlabávacie pánty, nastaviteľné v troch rovinách (možnosť zámky za príplatok na odtieň: biela, čierna alebo zlato)
- hák magnetického zámku Chróm (B), Biela (B), Čierna (B)
- tesnenie
- montážna súprava

VOLBY

adaptér priemeru čapu do WC zámku (nevyhnutný)	1,00 (1,20)
padacie tesnenie	32,00 (38,40)
vetrací výrez	10,00 (12,00)
kovové vetracie krúžky, okrúhle alebo štvorcové, farba: nikel alebo bronz (ks)	10,00 (12,00)
plastové vetracie krúžky, štvorcové, farba: čierna matná, biela, zlatá, satén alebo chróm (ks)	6,00 (7,20)
plastové vetracie krúžky, okrúhle, široká paleta farieb (komplet)	7,00 (8,40)
plastová vetracia mriežka, farba: biela, striebro matné, sivá, dub, orech	20,00 (24,00)
vetracia mriežka z nehrdzavejúcej ocele, farba: inox alebo čierna	95,00 (114,00)

DOSTUPNÉ ODTIENE:

- podľa ponuky vybraného modelu dverového krídla

VARIANTY ZÁRUBNÍ

- nastaviteľná: DIN s rozsahom nastavenia min. 100 – 120 a viac (str. 196)


VOLBY

šírka „100“ a „110“	25 %
netypická šírka	26,00 (31,20)
kratšie	16,00 (19,20)
dlhšie do 57 mm	20,00 (24,00)
dlhšie od 58 mm do 497 mm	73,00 (87,60)
dodatkový pánt v zárubni (vyžadovaný v prípade zárubní: „110“, dlhších od 157 mm do 497 mm, ako aj komplet s dverovým krídlom s výplňou z plnej dosky)	48,00 (57,60)
zárubňa je vyrobená z prvkov spájaných pod uhlom 90°	20,00 (24,00)
možnosť zámky chrómových pántov na biele, čierne alebo zlaté	48,00 (57,60)
zmena umiestnenia zámku a dolného pántu (odporúčaná v prípade dverí s netypickou výškou)	23,00 (27,60)

Ostatné volby za príplatok podľa ponuky vybraného modelu dverového krídla BASIC.


dvere na mieru

ODTIENE PÁNTOV, KTORÉ SÚ DOSTUPNÉ V REVERZNÝCH DVERÁCH



chróm


Biela



čierna

zlatá

POZOR



Kľučky sa montujú na delenom štíte



Technické výkresy s rozmermi nájdete v časti „Technické informácie“ na str. 226



INVISIBLE DVERE ZLÍCOVANÉ SO STENOU

dvere na **iiieru**
VIVENTO

Výnimočné dvere ponúkajúce úžasné možnosti dizajnu. Pevná zárubňa je úplne vyrobená z hliníka, a v kombinácii s dverovým krídlom v bezpoldrážkovej verzii, môže lícovať s povrchom steny, vďaka tomu sú dvere INVISIBLE neviditeľné. Efekt znásobuje použitie laminátu PAINT-ME, ktorý je vhodný na následné natieranie nástennými farbami, tapetovanie, ako aj na omietnutie napr. dekoračnými stierkami. Dverové krídla môžu mať aj vybraný dekor.

Dvere INVISIBLE majú štandardne 2 zadlabávacie pánty a magnetický zámok na kľúč (možnosť zámény na zámok s blokadou, na cylindrickú vložku alebo bez dolného otvoru). Konštrukcia zárubne sa líši podľa toho, či je montovaná v murovanej či v sadrokartónovej stene. Keď chcete dvere svojpomocne natrieť, na zárubňu aplikujte dodaný podklad, a krídlo s laminátom PAINT-ME je pripravené na natieranie. Dverové krídlo musí byť počas natierania alebo tapetovania uložené naplocho.

Pri zadávaní objednávky nezabudnite určiť typ steny, v ktorej sa bude montovať zárubňa (murovaná alebo sadrokartónová), ako aj uhol otvárania dverí 180°, čiže štandardné smerom von, alebo 90°, čiže reverzné smerom dnu.

POZOR



Kľučky sa montujú
na delenom štíte



INVISIBLE – DVERE ZLÍCOVANÉ SO STENOU

dvere na **ivieru**

CENNÍK v EUR bez DPH (s DPH)

Skupina odtieňov	Dverové krídlo INVISIBLE otvárané smerom von, 180° (šírka 60-90)	Dverové krídlo INVISIBLE otvárané dovnútra, 90° (šírka 60-90)	Hliníková zárubňa na murované steny alebo steny zo sadrokartónu (šírka 60-90)
PAINT-ME	131,00 (157,20)	131,00 (157,20)	
PVC	229,00 (274,80)	229,00 (274,80)	
PP	178,00 (213,60)	178,00 (213,60)	317,00 (380,40)
CPL	165,00 (198,00)	165,00 (198,00)	
CLPL	159,00 (190,80)	159,00 (190,80)	
FF	131,00 (157,20)	131,00 (157,20)	

DOSTUPNÉ ŠÍRKY

- systém INVISIBLE S2 v mm: „60“=646, „70“=746, „80“=846, „90“=946

VOLBY

šírka „100“ a „110“	16,00 (19,20)
užšie do 5 mm	23,00 (27,60)
užšie nad 5 mm	31,00 (37,20)
širšie	31,00 (37,20)

DOSTUPNÉ VÝŠKY

- krídlo otvárané von, 180° H2 v mm: 2020
- krídlo otvárané dnu, 90° H2 v mm: 1983

VOLBY

kratšie do 13 mm	16,00 (19,20)
kratšie nad 13 mm	20,00 (24,00)
dlhšie do 57 mm	20,00 (24,00)
dlhšie od 58 mm do 497 mm	45,00 (54,00)
dodatočný pánt (vyžadovaný v prípade dverového krídla „110“, dlhšieho od 157 mm do 497 mm, s výplňou z plnej dosky)	29,00 (34,80)
zmena umiestnenia zámku a dolného pántu (odporúčaná v prípade dverí s netypickou výškou)	23,00 (27,60)

KONŠTRUKCIA

- MDF hranol
- výplň: stabilizačná vrstva – voština
- povrch z HDF dosky s hrúbkou 3 mm

VOLBY

drevený hranol	16,00 (19,20)
výplň z plnej dosky (zohľadnite príplatok za drevený hranol)	39,00 (46,80)

VYBAVENIE

Dverové krídlo:

- skryté pánty, 2 ks Možnosť zmeny farby zo saténového chrómu na čiernu, bez príplatku.
- magnetický zámok, farba: saténový chróm, na kľúč (možnosť zmeny na zámok s blokádou a reduktorom priemeru stopky, na cylindrickú vložku alebo bez dolného otvoru). Možnosť zmeny farby zo saténového chrómu na bielu alebo čiernu, za príplatok.

Hliníková zárubňa:

- skryté pánty, 2 ks Možnosť zmeny farby zo saténového chrómu na čiernu, bez príplatku.
- hák
- tesnenie
- montážna súprava
- akrylový podklad

VOLBY

adaptér priemeru čapu do WC zámku (nevyhnutný)	1,00 (1,20)
zmena farby magnetického zámku zo saténového chrómu na bielu alebo čiernu	16,00 (19,20)
obmedzovač uhla otvorenia (šírka S2 v mm od: 720 až 1110), týka sa krídla otváraného von 180°, padacie tesnenie	207,00 (248,40)
padacie tesnenie	32,00 (38,40)
vetrací výrez	10,00 (12,00)
plastové vetracie krúžky, okrúhle, široká paleta farieb (komplet)	7,00 (8,40)
kovové vetracie krúžky, okrúhle alebo štvorcové, farba: nikel alebo bronz (ks)	10,00 (12,00)
plastová vetracia mriežka, farba: Biela alebo Striebro matné	20,00 (24,00)
vetracia mriežka z nehrdzavejúcej ocele, farba: inox alebo čierna	95,00 (114,00)

VARIANTY ZÁRUBNÍ

- pevná hliníková do murovanej alebo sadrokartónovej steny
- DOSTUPNÉ FARBY: hliník (štandard), biela RAL 9003, čierna RAL 9005

VOLBY

šírka „100“ a „110“	64,00 (76,80)
netypická šírka	30 %
netypická výška	30 %
zmena umiestnenia háku a dolného pántu (odporúčaná v prípade dverí s netypickou výškou)	32,00 (38,40)
dodatočný pánt (vyžaduje sa v prípade zárubne „110“ a dlhšej od 157 mm do 497 mm, ako aj pre krídla vyplnené plnou doskou)	29,00 (34,80)

DOSTUPNÉ ODTIENE:



PAINT-ME
Laminát na samostatné natieranie,
malovanie alebo tapetovanie

SKUPINA PVC



Štruktúrovaná Biela Prírodný Dub Grandson

SKUPINA PP



Supermatná Biela Štruktúrovaná Biela Svetlosivá



Běžová Kašmír



Námornicka Modrá



Prírodný Dub Grandson

SKUPINA CPL



Biela Uni Žiarivá Sivá Sivá Uni



Antracit Uni



Vlašský Orech



Čierna Uni

SKUPINA CLPL



Dub Medový Dub Španielsky Dub Starý

SKUPINA FF



Bianco Biela Sibiu Dub Snežný



Dub Striebristý



Dub Cornwall



Dub Halifax



Orech Kolumbijský



Dub Sonoma



Dub Riviera



Prírodný Dub Gr



Dub Jantárový



Dub Catania



Dub Delano



Orech Nussbaum



Mango Bengali



Dub Antracit

DOSTUPNÉ ODTIENE ZÁRUBNÍ:



Hliník (štandard)

Biela RAL 9003

Čierna RAL 9005

Technické výkresy
s rozmermi nájdete
v časti „Technické
informácie“ na str. 228




BASIC STANDARD 01, CPL Biela Uni + Čierna Uni

DVERE CONTRAST

dvere na mieru

VIVENTO

Efekt systému CONTRAST sa dá navyše zvýrazniť zárubňou s farbou lemu



Systém CONTRAST originálnym spôsobom vnáša do miestnosti ten správny charakter. Vďaka použitiu alternatívneho odtieňa lemu dverového krídla, používajúc farebne výraznú kombináciu, interiér dostane značnú dávku šmrncu a modernosti. Tento efekt sa dá navyše zvýrazniť zárubňou v odtieni lemu.

Systém je dostupný v dverových krídlach série BASIC a vo vchodových dverách. Umožňuje použiť lem (laminát s hrúbkou krídla) s iným odtieňom než odtieň povrchu krídla. Poskytuje tak možnosť kombinovať odtiene zárubne a krídla. Systém CONTRAST je dostupný pre rôzne typy hrán: štandardné poldrážkové, poldrážkové SOFT, a tiež aj bezpoldrážkové SIMPLE, a tiež pre posuvné dvere.

Systém CONTRAST ABS, s povLAKom s hrúbkou 1 mm, je dostupný v bezpoldrážkových SIMPLE a posuvných dverách.

Pri objednávaní systému CONTRAST uveďte:

odtieň dverového krídla, odtieň lemu aj odtieň zárubne.

CENNÍK v EUR bez DPH (s DPH)

Druh výrobku	príplatok za systém CONTRAST	príplatok za systém CONTRAST ABS	Príplatok za Poldrážkové SOFT
BASIC	18,00 (21,60)	23,00 (27,60)	31,00 (37,20)

TYPY DOKONČENIA HRÁN



Poldrážkové krídlo SOFT




Štandardné poldrážkové krídlo

LEMY CONTRAST


FARBY LEMOV DOSTUPNÉ V POLDRÁŽKOVÝCH, BEZPOLDRÁŽKOVÝCH SIMPLE A POSUVNÝCH DVERÁCH

SKUPINA PP




Poldrážkové

SKUPINA CPL




Bezpoldrážkové SIMPLE

SKUPINA CLPL




Bezpoldrážkové posuvné

SKUPINA FF



SKUPINA LAK



FARBY LEMOV DOSTUPNÉ V POLDRÁŽKOVÝCH DVERÁCH SOFT

SKUPINA CPL SKUPINA FF



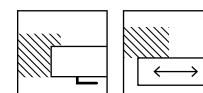
Poldrážkové SOFT

FARBY LEMOV DOSTUPNÉ V BEZPOLDRÁŽKOVÝCH SIMPLE A POSUVNÝCH DVERÁCH



CPL Matné zlato

CPL Matné striebro

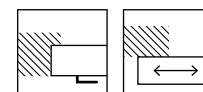


Bezpoldrážkové SIMPLE

Bezpoldrážkové posuvné


LEMY CONTRAST ABS

FARBY LEMOV DOSTUPNÉ V BEZPOLDRÁŽKOVÝCH SIMPLE A POSUVNÝCH DVERÁCH



Bezpoldrážkové SIMPLE

Bezpoldrážkové posuvné



ABS Bianco

ABS Prírodný Dub Grandson

ABS Dub Halifax

ABS Dub Cornwall

ABS sivý betón

DVOJFARBENÉ DVERE /

dvere na mieru

VIVENTO

Dvojfarebné dvere sú zaujímavou obmenou pri zariaďovaní interiérov. Vďaka nim môžete vo svojom dome vytvoriť nevšedný farebný akcent, a zároveň zladiť odtieň dverí s oboma zónami s rôznymi charaktermi. Odvážte sa na originálne farebné kombinácie a tešte sa z jedinečného zariadenia a dizajnu svojho interiéru.

Dvojfarebné dvere sa vyrábajú na základe modelov z kolekcie BASIC v rámci rovnakej skupiny odtieňov. Môžu byť zhotovené aj s neštandardnými rozmermi, podľa ponuky vybraného modelu dverového krídla a zárubne.

DOSTUPNÉ ŠÍRKY

- poldrážkový systém S2 v mm: „60“=646, „70“=746, „80“=846 mm, „90“=946
- bezpoldrážkový systém SIMPLE S2 v mm: „60“=620, „70“=720, „80“=820, „90“=918

KONŠTRUKCIA A VYBAVENIE

- podľa ponuky daného modelu dverového krídla a zárubne

DOSTUPNÉ ODTIEŇE

- podľa ponuky daného modelu dverového krídla a zárubne v rámci rovnakej skupiny odtieňov.

VARIANTY ZÁRUBNÍ

- nastaviteľná: DIN s pevným uholníkom s iným odtieňom

CENNÍK v EUR bez DPH (s DPH)

Druh výrobku	Dverové krídlo	Nastaviteľná zárubňa DIN s pevným uholníkom s iným odtieňom
BASIC	Cena vybraného modelu + príplatok 50 %	Cena vybraného modelu + príplatok 50 %

Pri zadávaní objednávky určite farbu č. 1:

- dverového krídla na strane celkovej šírky S2,
- lemu (laminátu na hrúbke krídla)
- pevného uholníka v zárubni

a farbu č. 2:

- dverového krídla na strane šírky v poldrážke S1,
- dosky a pohyblivého uholníka v zárubni



Prestige PU-02 Šikmé, FF Dub Cornwall

ŠIKMÉ DVERE / dvere na ieru VIVENTO

Šikmé dvere - účinná metóda na zvýšenie dizajnových možností podkrovných priestorov. Vďaka nim môžete dvere umiestniť bližšie pri šikmých rovinách a praktickejšie využiť dostupný priestor.

Šikmé dvere sa vyrábajú v poldrážkovom systéme vo vybraných modeloch a farbách kolekcií PRESTIGE a BASIC, v závislosti od rozmerov stenového otvoru. Dokážeme vyrobiť netypické zasklenia, prispôbené neštandardným rozmerom šikmých dverí, avšak vzhľadom na komplikovanosť výroby a výrobného procesu, možnosť realizácie každej objednávky musí byť posúdená individuálne.

DOSTUPNÉ ŠÍRKY

- poldrážkový systém S2 v mm: „60“=646, „70“=746, „80“=846 mm, „90“=946

KONŠTRUKCIA A VYBAVENIE

- podľa ponuky daného modelu dverového krídla a zárubne

DOSTUPNÉ ODTIENE

- podľa ponuky daného modelu dverového krídla a zárubne

VARIANTY ZÁRUBNÍ

- pevná: drevená (str. 188) a MDF (str. 189)

CENNÍK v EUR bez DPH (s DPH)

Druh výrobku	Dverové krídlo	Pevná zárubňa drevená alebo MDF
PRESTIGE	Cena vybraného modelu +302,00 (362,40)	Cena vybraného modelu +159,00 (190,80)
BASIC	Cena vybraného modelu +127,00 (152,40)	Cena vybraného modelu +127,00 (152,40)

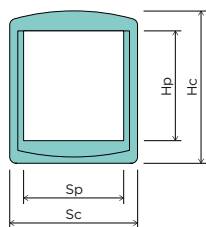
DVERE S DVIERKAMI PRE ZVIERATÁ

dvere na mieru

VIVENTO

Máme tiež riešenie, ktoré uľahčí život domácim zvieratám. Zvieratá vďaka dverám s dvierkami majú prístup dovnútra aj vtedy, keď sú dvere zatvorené. Môžu sa používať napríklad v kúpeľni alebo kuchyni, kde má domáci maznáčik misku s vodou.

Vyrábajú sa na základe modelu ŠTANDARD 01, v štandarde s výplňou z pevnej dosky. Dvierka pre zvieratá sú dostupné v dvoch veľkostiach - pre menšie do 7 kg a pre väčšie do 18 kg, ako aj v dvoch farebných verziách: Biela a Hnedá.



CENNÁ INFORMÁCIA

Dvierka pre zvieratá
v zasklenom dverovom krídle?

Opýtajte sa!
Napište na info@viventopl



TABUĽKA ROZMEROV

Veľkosť	Sc [mm]	Sp [mm]	Hc [mm]	Hp [mm]
malé dvierka pre zvieratá do 7 kg	198	155	236	170
veľké dvierka pre zvieratá do 18 kg	294	230	352	252

Sc celková šírka dvierok s rámom
Sp šírka priechodu pre zvieratá
Hc celková výška dvierok s rámom
Hp výška priechodu pre zvieratá

DVERE S DVIERKAMI PRE ZVIERATÁ

dvere na **vivento**

CENNÍK v EUR bez DPH (s DPH)

Skupina odtieňov	STANDARD 01 + malé dvierka	STANDARD 01 + veľké dvierka	Zárubňa
PVC	349,00 (418,80)	410,00 (492,00)	Cena podľa vybraného typu, bez príplatku
PP	295,00 (354,00)	359,00 (430,80)	
CPL	286,00 (343,20)	349,00 (418,80)	
CLPL	283,00 (339,60)	343,00 (411,60)	
FF	251,00 (301,20)	311,00 (373,20)	
LAK	216,00 (259,20)	280,00 (336,00)	

DOSTUPNÉ ŠÍRKY

- poldrážkový systém S2 v mm: „60“=646, „70“=746, „80“=846, „90“=946
- bezpoldrážkový systém SIMPLE S2 v mm: „60“=620, „70“=720, „80“=820, „90“=918

VOLBY

šírka „100“ a „110“	16,00 (19,20)
užšie do 5 mm	23,00 (27,60)
užšie nad 5 mm	31,00 (37,20)
širšie	31,00 (37,20)

DOSTUPNÉ VÝŠKY

- poldrážkový systém H2 v mm: 1983
- bezpoldrážkový systém SIMPLE H2 v mm: 1970

VOLBY

kratšie do 13 mm	16,00 (19,20)
kratšie nad 13 mm	20,00 (24,00)
dlhšie do 57 mm	20,00 (24,00)
dlhšie od 58 mm do 497 mm (netýka sa skupiny odtieňov LAK)	45,00 (54,00)
dodatočný pánt (vyžadovaný v prípade dverových krídel so šírkou od 157 mm do 497 mm)	7,00 (8,40)
dodatočný pánt v bezpoldrážkovom systéme SIMPLE (vyžadovaný v prípade dverových krídel so šírkou od 157 mm do 497 mm)	29,00 (34,80)
zmena umiestnenia zámku a dolného pántu (odporúčaná v prípade dverí s netypickou výškou)	23,00 (27,60)

KONŠTRUKCIA

- MDF hranol
- výplň: plná doska
- povrch z HDF dosky s hrúbkou 3 mm

VOLBY

drevený hranol	16,00 (19,20)
dverové krídlo, systému CONTRAST	18,00 (21,60)
dverové krídlo, systému CONTRAST ABS (týka sa bezpoldrážkových dverí systému SIMPLE a posuvných dverí)	23,00 (27,60)
poldrážková hrana SOFT s odtieňom: Biela Uni, Čierna Uni, Dub Striebristý, Dub Cornwall, Dub Halifax, Dub Riviera, Mango Bengali, Orech Nussbaum	31,00 (37,20)
bezpoldrážkové dverové krídlo, systém SIMPLE	64,00 (76,80)
reverzné dverové krídlo	96,00 (115,20)
výstuž pod povrchový samozatvárač	15,00 (18,00)
poldrážka 20 mm	20,00 (24,00)

VYBAVENIE

- priechod pre zvieratá sa otvára vahadlovo, je vyrobený zo sivého plastu, má magnet uzatvárajúci klapku a zvislú blokádu
- zadlabávací zámok na kľúč (možnosť zámky na zámok s blokádu, na cylindrickú vložku alebo bez dolného otvoru)
- zaskrutkované čapové pánty, 3 ks

VOLBY

obmedzovač uhla otvorenia (S2 v mm: od 720 do 1110)	207,00 (248,40)
padacie tesnenie	32,00 (38,40)
vetrací výrez	10,00 (12,00)

VARIANTY ZÁRUBNÍ

- pevná: drevená (str. 188) a MDF (str. 189)
- nastaviteľná: DIN (str. 196), DUALE (str. 198), ZOS (str. 192)
- Možnosti podľa vybraného modelu zárubne.

DOSTUPNÉ ODTIENE:

SKUPINA PVC



Štruktúrovaná Biela Prírodný Dub Grandson

SKUPINA PP



Supermatná Biela Štruktúrovaná Biela Svetlosivá



Bežová Kašmir Námornícka Modrá Prírodný Dub Grandson

SKUPINA CPL



Biela Uni Žiarivá Sivá Sivá Uni



Antracit Uni Vlašský Orech Čierna Uni

SKUPINA CLPL




Dub Medový Dub Španielsky Dub Starý

SKUPINA FF



Bianco Biela Sibiu Dub Snežný



Dub Striebristý Dub Cornwall Dub Halifax



Orech Kolumbijský Dub Sonoma Dub Riviera



Prírodný Dub Gr Dub Jantárový Dub Catania



Dub Delano Orech Nussbaum Mango Bengali



Dub Antracit

SKUPINA LAK

Maximálna výška krídla 2040 mm



Biela Dub Bielený Dub Strieborný



Brest Škandinávsky

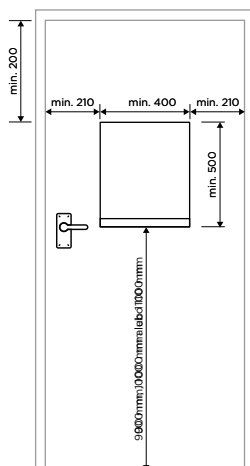
INSET DVERE S VÝDAJNÝM OKIENKOM /

dvere na **pi**eriu

VIVENTO

Praktické dvere s výdajným okienkom a zabezpečené roletou. Často sa používajú na miestach, kde je potrebný priamy kontakt, avšak s obmedzeným prístupom a so zachovaním bezpečnosti, napr. v lekárňach, výdajných miestach, jedálňach či na poštách.

Dvere s výdajným okienkom INSET sa vyrábajú v poldrážkovej verzii. Dverové krídlo vyplnené plnou doskou, s výdajným okienkom a policou so šírkou 200, 300, 400 alebo 500 mm, zacláňané PVC roletou zamykanou západkami.



CENNÍK v EUR bez DPH (s DPH)

Skupina odtieňov	Jednokrídlové dverové krídlo INSET 60 - 90	Dverová zárubňa
PVC	619,00 (742,80)	Cena vybraného modelu, bez príplatku
PP	571,00 (685,20)	
CPL	556,00 (667,20)	
CLPL	551,00 (661,20)	
FF	519,00 (622,80)	
LAK	503,00 (603,60)	

INSET - DVERE S VÝDAJNÝM OKIENKOM

DOSTUPNÉ ŠÍRKY

- poldrážkový systém S2 v mm: „60“=646, „70“=746, „80“=846, „90“=946
- bezpoldrážkový systém SIMPLE S2 v mm: „60“=620, „70“=720, „80“=820, „90“=918

VOLBY

šírka „100“ a „110“	16,00 (19,20)
užšie do 5 mm	23,00 (27,60)
užšie nad 5 mm	31,00 (37,20)
širšie	31,00 (37,20)

DOSTUPNÉ VÝŠKY

- poldrážkový systém H2 v mm: 1983
- bezpoldrážkový systém SIMPLE H2 v mm: 1970

VOLBY

kratšie do 13 mm	16,00 (19,20)
kratšie nad 13 mm	20,00 (24,00)
dlhšie do 57 mm	20,00 (24,00)
dlhšie od 58 mm do 497 mm (netýka sa skupiny odtieňov LAK)	45,00 (54,00)
dodatočný pánt (vyžadovaný v prípade dverových krídel so šírkou od 157 mm do 497 mm)	7,00 (8,40)
dodatočný pánt v bezpoldrážkovom systéme SIMPLE (vyžadovaný v prípade dverových krídel so šírkou od 157 mm do 497 mm)	29,00 (34,80)
zmena umiestnenia zámku a pántu (odporúča sa v prípade dverí s atypickou výškou)	23,00 (27,60)

KONŠTRUKCIA

- MDF hranol
- výplň: plná doska
- povrch z HDF dosky s hrúbkou 3 mm

VOLBY

drevený hranol	16,00 (19,20)
dverové krídlo, systému CONTRAST	18,00 (21,60)
dverové krídlo, systému CONTRAST ABS (týka sa bezpoldrážkových dverí systému SIMPLE a posuvných dverí)	23,00 (27,60)
poldrážková hrana SOFT s odtieňom: Biela Uni, Čierna Uni, Dub Striebristý, Dub Cornwall, Dub Halifax, Dub Riviera, Mango Bengali, Orech Nussbaum	31,00 (37,20)
bezpoldrážkové dverové krídlo, systém SIMPLE	64,00 (76,80)
reverzné dverové krídlo	96,00 (115,20)
poldrážka 20 mm	20,00 (24,00)
výstuž pod povrchový samozatvárač	15,00 (18,00)

VYBAVENIE

- zadlabávací zámok na cylindrickú vložku
- čapové pánty, 3 ks.
- PVC roleta sa zamyká hasprami
- polica (na samostatnú montáž)

VOLBY

obmedzovač uhla otvorenia (S2 v mm: od 720 do 1110)	207,00 (248,40)
padacie tesnenie	32,00 (38,40)
vetrací výrez	10,00 (12,00)
kovové vetracie krúžky, okrúhle alebo štvorcové, farba: nikel alebo bronz (ks)	10,00 (12,00)
plastové vetracie krúžky, štvorcové, farba: čierna matná, biela, zlatá, satén alebo chróm (ks)	6,00 (7,20)
plastové vetracie krúžky, okrúhle, široká paleta farieb (komplet)	7,00 (8,40)
plastová vetracia mriežka, farba: biela, striebro matné, sivá, dub, orech	20,00 (24,00)
vetracia mriežka z nehrdzavejúcej ocele, farba: inox alebo čierna	95,00 (114,00)

DOSTUPNÉ ODTIENE ROLIET

- biela, béžová, strieborná, grafitová, orech, čierna

DOSTUPNÉ ODTIENE BOXOV, VODIDIEL A LANIEK

- biela, hnedá

VARIANTY ZÁRUBNÍ

- pevná: drevená (str. 188) a MDF (str. 189)
- nastaviteľná: DIN (str. 196), DUALE (str. 198)
- Možnosti podľa vybraného modelu zárubne.

dvere na mieru

DOSTUPNÉ ODTIENE:

SKUPINA PVC



Štruktúrovaná Biela Prírodný Dub Grandson

SKUPINA PP



Supermatná Biela Štruktúrovaná Biela Svetlosivá



Bežová Kašmír NOVINKA Námornícka Modrá Prírodný Dub Grandson

SKUPINA CPL



Biela Uni Žiarivá Sivá Sivá Uni



Antracit Uni Vlašský Orech Čierna Uni

SKUPINA CLPL




Dub Medový Dub Španielsky Dub Starý

SKUPINA FF



Bianco Biela Sibiu Dub Snežný



Dub Striebristý Dub Cornwall Dub Halifax



Orech Kolumbijský Dub Sonoma Dub Riviera



Prírodný Dub Gr NOVINKA Dub Jantárový Dub Catania



Dub Delano Orech Nussbaum Mango Bengali



Dub Antracit

SKUPINA LAK

Maximálna výška krídla 2040 mm



Biela Dub Bielený Dub Strieborný



Brest Škandinávsky

Technické výkresy s rozmermi nájdete v časti „Technické informácie“ na str. 232.



BASIC SWING, CPL Čierna Uni. MOŽNOST: Kruhové okienka.
MOŽNOST: vodorovné spevnenie z plechu z nehrdzavejúcej ocele. 2 komplety

SWING VAHADLOVÉ DVERE /

dvere na **m**ieru

VIVENTO

Vahadlové dvere sa otvárajú slobodne oboma smermi. Používajú sa na miestach, kde je potrebný rýchly a slobodný prístup, napr. v prechodoch bez použitia rúk, alebo tam, kde sa nemusí používať zámok a kľučka. Často ich môžeme vidieť v reštauráciách alebo vo verejných toaletách, ale čoraz častejšie sa objavujú aj v domoch.

Vahadlové dvere SWING sa vyrábajú v bezpoldrážkovej forme, v plnej alebo kruhovom okienkom, v jednokrídlovej aj dvojkrídlovej verzii.

Kompletnú ponuku úchytiiek a rúčok nájdete na str. 218.

VAHADLOVÉ PÁNTY



níkel



čierna
VOLBA



zlatá
VOLBA

KRUHOVÉ OKIENKA VOLBA



níkel



čierna



zlatá

CENNÍK v EUR bez DPH (s DPH)

Skupina odtieňov	Jednokrídlové 60-90	Dvojkřídlové 60-90	Dvojkřídlové 100-200	Dverová zárubňa
PVC	443,00 (531,60)	664,00 (796,80)	885,00 (1062,00)	Cena vybranej zárubne + príplatok 42,00 (50,40)
PP	413,00 (495,60)	603,00 (723,60)	825,00 (990,00)	
CPL	380,00 (456,00)	569,00 (682,80)	759,00 (910,80)	
CLPL	375,00 (450,00)	562,00 (674,40)	749,00 (898,80)	
FF	345,00 (414,00)	517,00 (620,40)	689,00 (826,80)	
LAK	329,00 (394,80)	493,00 (591,60)	657,00 (788,40)	

DOSTUPNÉ ŠÍRKY

- systém SWING S2 v mm, komplet so zárubňou MDF: „60“=591, „70“=691, „80“=791, „90“=891
- systém SWING S2 v mm, komplet s drevenou zárubňou: „60“=589, „70“=689, „80“=789, „90“=889

VOLBY

šírka „100“ a „110“	16,00 (19,20)
užšie do 5 mm	23,00 (27,60)
užšie nad 5 mm	31,00 (37,20)
širšie	31,00 (37,20)

DOSTUPNÉ VÝŠKY

- H2: 2005 mm

VOLBY

kratšie do 13 mm	16,00 (19,20)
kratšie nad 13 mm	20,00 (24,00)
dlhšie do 57 mm	20,00 (24,00)
dlhšie od 58 mm do 497 mm (netýka sa skupiny odtieňov LAK)	45,00 (54,00)

KONŠTRUKCIA

- drevený hranol
- výplň: plná doska
- povrch z HDF dosky s hrúbkou 3 mm

VOLBY

dvojfarebné dverové krídlo v rámci jednej skupiny farieb	16,00 (19,20) %
dverové krídlo, systému CONTRAST	18,00 (21,60)
dverové krídlo, systému CONTRAST ABS	23,00 (27,60)
podrážková hrana SOFT s odtieňom: Biela Uni, Čierna Uni, Dub Striebristý, Dub Cornwall, Dub Halifax, Dub Riviera, Mango Bengali, Orech Nussbaum	31,00 (37,20)

VYBAVENIE

- 3 vahadlové pánty, odtieň: nikel, v jednokrídlových dverách
- 4 vahadlové pánty, odtieň: nikel, v dvojkřídlových dverách „60“-„90“
- 6 vahadlových pántov, odtieň: nikel, v dvojkřídlových dverách „100“-„200“

VOLBY

možnosť zámény niklových pántov na čierne alebo zlaté	96,00 (115,20)
KRUHOVÉ OKIENKO SO SKLOM LACOMAT ALEBO ČÍRYM, ODTIEŇ: NIKEL, ČIERNNA ALEBO ZLATO	
Ø von. 240 mm, Ø vnú. 135 mm (minimálna šírka krídla 340 mm)	118,00 (141,60)
Ø von. 320 mm, Ø vnú. 215 mm (minimálna šírka krídla 420 mm)	162,00 (194,40)
Ø von. 400 mm, Ø vnú. 280 mm (minimálna šírka krídla 500 mm)	223,00 (267,60)
zasklenie bezpečným sklom alebo benátskym zrkadlom	individuálna cenová ponuka
dvojstranná výstuž panelom plechu z nehrdzavejúcej ocele (komplet) pozdĺžna výstuž s výškou do 170 mm	143,00 (171,60)
dvojstranná výstuž panelom plechu z nehrdzavejúcej ocele (komplet) pozdĺžna výstuž s výškou nad 170 mm alebo zvislá	individuálna cenová ponuka
ÚCHYTKY	
U01OK okrúhla	13,00 (15,60)
U03KW štvorcová	13,00 (15,60)
U02OW oválna	26,00 (31,20)
U04PR obdĺžniková	26,00 (31,20)
RÚČKY	
P05OK okrúhla	29,00 (34,80)
P06KW štvorcová	29,00 (34,80)

VARIANTY ZÁRUBNÍ

- pevná: drevená (str. 188) a MDF (str. 189)
- Možnosti podľa vybraného modelu zárubne.

ÚCHYTKY

VOLBA



U01OK okrúhly
U03KW štvorec
U02OW oválne
U04PR obdĺžniková

RÚČKY

VOLBA



P05OK okrúhly
P06KW štvorec

DOSTUPNÉ ODTIENE:

SKUPINA PVC



Štruktúrovaná Biela Prírodný Dub Grandson

SKUPINA PP



Supermatná Biela Štruktúrovaná Biela Svetlosivá



Bežová Kašmir Námornícka Modrá Prírodný Dub Grandson

SKUPINA CPL



Biela Uni Žiarivá Sivá Sivá Uni



Antracit Uni Vlašský Orech Čierna Uni

SKUPINA CLPL




Dub Medový Dub Španielsky Dub Starý


SKUPINA FF



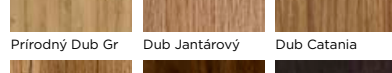
Bianco Biela Sibiu Dub Snežný



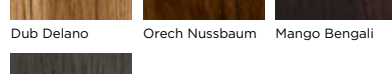
Dub Striebristý Dub Cornwall Dub Halifax



Orech Kolumbijský Dub Sonoma Dub Riviera



Prírodný Dub Gr Dub Jantárový Dub Catania



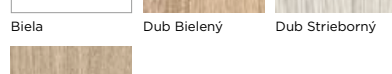
Dub Delano Orech Nussbaum Mango Bengali



Dub Antracit

SKUPINA LAK

Maximálna výška krídla 2040 mm



Biela Dub Bielený Dub Strieborný



Brest Škandinávsky

Technické výkresy s rozmermi nájdete v časti „Technické informácie“ na str. 232.

DVOJKRÍDLOVÉ DVERE /

dvere na mieru

VIVENTO

Elegantné a praktické riešenie, ktoré urobí skvelý dojem. Často sa používa v reprezentatívnej časti domu. Takým spôsobom sa dá vytvoriť výnimočný priestor prepojením susediacich miestností, napr. kuchyne a jedálne alebo pracovne a obývačky. Dvojkridlové dvere prinášajú aj praktické výhody v podobe širokých prechodov, ktoré uľahčujú každodenný život.

Dvojkridlové dvere sa vyrábajú v poldrážkovej forme v ľubovoľnom z ponúkaných modelov a odtieňov, s rôznymi kombináciami širok (symetrické a asymetrické), s ľubovoľnými rozmermi, podľa ponuky vybraného modelu dverí, ako aj za príplatok, podľa vybraného modelu dverového kridla a zárubne.

Existuje možnosť zhotovenia dvojkridlových dverí v systéme SIMPLE – aktívne a pasívne kridlo zatvárané v poldrážke.

CENNÍK v EUR bez DPH (s DPH)

Skupina odtieňov	Aktívne dve-rové krídlo	Pasívne dverové krídlo		Drevený hranol v kolekcii BASIC (týka sa dverového krídla, ktoré je v štandardnej ponuke dostupné s hranolom z MDF, netýka sa dverí BRILLIANT, ELEGANTE a PRESTIGE)
		BRILLIANT, ELEGANTE, PRESTIGE	BASIC	
PP				
CPL	Cena			
CLPL	výbraného modelu,	Cena vybraného modelu	Cena vybraného modelu	16,00 (19,20) do aktívneho dverového krídla
FF	bez príplatku	+ príplatek závisí od šírky krídla podľa nasledujúcej tabuľky	+ príplatek	16,00 (19,20) do pasívneho dverového krídla
LAK			29,00 (34,80)	

DOSTUPNÉ ŠÍRKY

- poldrážkový systém S2 v mm: „60“+„60“=646+610, „70“+„60“=744+610, „70“+„70“=746+710, „80“+„60“=844+610, „90“+„60“=944+610, „80“+„70“=844+710, „80“+„80“=846+810, „90“+„70“=944+710, „90“+„80“=944+810, „90“+„90“=946+910
- bezpoldrážkový systém SIMPLE S2 v mm: „60“+„60“=631+631, „70“+„60“=731+631, „70“+„70“=731+731, „80“+„60“=831+631, „90“+„60“=931+631, „80“+„70“=831+731, „80“+„80“=831+831, „90“+„70“=931+731, „90“+„80“=931+831, „90“+„90“=931+931,

VOLBY - BRILLIANT, ELEGANTE a PRESTIGE

pasívne dverové krídlo do dvojkridlových dverí, šírka S2 v mm: 420-609	137,00 (164,40)
pasívne dverové krídlo do dvojkridlových dverí, šírka S2 v mm: 610, 710, 810, 910	29,00 (34,80)
pasívne dverové krídlo do dvojkridlových dverí, šírka S2 v mm: 1010	51,00 (61,20)

VOLBY - BASIC Standard

pasívne dverové krídlo do dvojkridlových dverí, šírka S2 menšia než 610 mm (len ŠTANDARD 01; zohľadnite príplatek za drevený hranol)	59,00 (70,80)
--	---------------



zástrč



zástrč v pasívnom dverovom krídle

DOSTUPNÉ VÝŠKY

- poldrážkový systém H2 v mm: 1983
- bezpoldrážkový systém SIMPLE H2 v mm: 1970

KONŠTRUKCIA

- rámové dverové krídla BRILLIANT, ELEGANTE, PRESTIGE alebo BASIC s dreveným hranolom
- výplň a povrch: podľa ponuky vybraného modelu dverí

VYBAVENIE

Aktívne dverové krídlo:

- zadlabávací zámok na kľúč (možnosť zámky na zámok s blokadou, na cylindrickú vložku alebo bez dolného otvoru)
- pánty: v kolekcii BRILLIANT - zaskrutkované čapové, farba: nikel, 3 ks, s možnosťou zmeny farby na: čierna, biela alebo zlatá bez príplatku; v kolekcii ELEGANTE a PRESTIGE - čapové, dvojtrňové, nastaviteľné, farba: nikel, 3 ks; v kolekcii BASIC - zaskrutkované čapové 2 ks, 3 ks v dverových krídlach „90“, „100“ a „110“
- v prípade asymetrických dvojkridlových dverí je potrebné zabezpečiť rovnaký počet pántov v každom krídle, zohľadňujúc prípadný príplatek za dodatočný pánt, podľa aktuálneho cenníka príplatkov.

Pasívne dverové krídlo:

- hák
- zástrče
- pánty: v kolekcii BRILLIANT - zaskrutkované čapové, farba: nikel, 3 ks, s možnosťou zmeny farby na: čierna, biela alebo zlatá bez príplatku; v kolekcii ELEGANTE a PRESTIGE - čapové, dvojtrňové, nastaviteľné, farba: nikel, 3 ks; v kolekcii BASIC - zaskrutkované čapové 2 ks, 3 ks v dverových krídlach „90“, „100“ a „110“
- v prípade asymetrických dvojkridlových dverí je potrebné zabezpečiť rovnaký počet pántov v každom krídle, zohľadňujúc prípadný príplatek za dodatočný pánt, podľa aktuálneho cenníka príplatkov.

Dverová zárubňa:

- zaskrutkované čapové pánty, 4 ks (6 ks v zárubni pre dverové krídlo „90“, „100“ a „110“ BRILLIANT, ELEGANTE a PRESTIGE)
- tesnenie
- montážna súprava

VOLBY - BRILLIANT, ELEGANTE a PRESTIGE

povrchový samozatvárač GROOM 200 s ramenom, odtieň: striebro	96,00 (115,20)
Samozatvárač dverí pre dvojkridlové dvere GROOM 200 (2 ks) s regulátorom zatvárania (1 ks)	330,00 (396,00)

VOLBY - BASIC Standard

povrchový samozatvárač GROOM 200 s ramenom, odtieň: striebro	96,00 (115,20)
Samozatvárač dverí pre dvojkridlové dvere GROOM 200 (2 ks) s regulátorom zatvárania (1 ks)	330,00 (396,00)

DOSTUPNÉ ODTIENE

- podľa ponuky daného modelu dverového krídla a zárubne

VARIANTY ZÁRUBNÍ

- pevná: drevená (str. 188) a MDF (str. 189)
- nastaviteľná: DIN (str. 196), DUALE (str. 198), ZOS (str. 192) (zárubne DUALE a ZOS sa netýkajú kolekcie BRILLIANT)

Možnosti za príplatek podľa ponuky vybranej zárubni.

Technické výkresy s rozmermi nájdete v časti „Technické informácie“ na str. 225



PRESTIGE PO-06, CPL Čierna Uni
VOLBA: úchytka U04PR čierna

POSUVNÉ DVERE V NÁSTENNOM SYSTÉME

dvere na mieru

VIVENTO

Posuvné dvere sú vynikajúcou alternatívou tradične otváraných dverí. Perfektné sa hodia do malých aj veľkých miestností - v prvom prípade umožňujú ušetriť cenný priestor, a v druhom vytvoriť samostatné zóny vo väčších otvorených priestoroch. Ďalšou prednosťou tejto konštrukcie je, že celý mechanizmus sa nachádza na stene, preto sa dá namontovať na miestach, v ktorých nemôžeme alebo nechceme použiť puzdro skryté v stene.

Posuvné dvere sa vyrábajú v bezpoldrážkovej verzii, vo všetkých dostupných modeloch a odtieňoch, s ľubovoľnými rozmermi, podľa ponuky vybraného modelu dverového krídla. Posuvné dverové krídlo má štandardne úchytka U01OK, okrúhlu, odtieň: matný chróm, ako aj dolné frézovanie na montáž dorazu na zvislú stabilizáciu dverí.

KOMPLET POSUVNÝCH DVERÍ V NÁSTENNOM SYSTÉME OBSAHUJE:

Prvky systému	jednokrídlový	dvojkrídlový
vybrané posuvné bezpoldrážkové dverové krídlo	1 ks	2 ks
úchytka U01OK, okrúhla, farba: chróm matný (možnosť zmeny na úchytka U03KW, štvorcovú, farba: chróm matný, bez príplatku, alebo na inú úchytka z ponuky, podľa cenníka)	1 ks	2 ks
posuvný mechanizmus so stabilizačným profilom	1 ks	2 ks
dištančná lišta	1 ks	2 ks
garniža maskujúca mechanizmus	1 ks	2 ks
VOLBA spojka posuvného mechanizmu	-	1 ks
VOLBA dorazový hranol	1 ks	-
VOLBA hákový zámok	1 ks	-
VOLBA zárubňa vo verzii „puzdro“	1 ks	1 ks

CENNÁ INFORMÁCIA



Pri výbere hákového zámku odporúčame zvoliť úchytka s podobným tvarom: okrúhlu, štvorcovú, oválnu alebo obdĺžnikovú.

POSUVNÉ DVERE V NÁSTENNOM SYSTÉME

dvere na **ivieru**

CENNÍK v EUR bez DPH (s DPH)

Šírka 60, 70, 80, 90		Šírka 100 a 110		
Skupina odtieňov	Dverové krídlo	Súprava prvkov posuvného systému [posuvný mechanizmus so stabilizačným profilom + dištančná lišta + garníža]	Dverové krídlo	Súprava prvkov posuvného systému [posuvný mechanizmus so stabilizačným profilom + dištančná lišta + garníža]
CPL		172,00 (206,40) [96,00 (115,20) +26,00 (31,20) +51,00 (61,20)]		235,00 (282,00) [134,00 (160,80) +32,00 (38,40) +70,00 (84,00)]
CLPL	Cena dverového krídla + príplatok 16,00 (19,20) (61,50)	165,00 (198,00) [96,00 (115,20) +23,00 (27,60) +48,00 (57,60)]	Cena dverového krídla + príplatok 32,00 (38,40)	229,00 (274,80) [134,00 (160,80) +29,00 (34,80) +67,00 (80,40)]
FF a LAK		150,00 (180,00) [96,00 (115,20) +16,00 (19,20) +39,00 (46,80)]		213,00 (255,60) [134,00 (160,80) +23,00 (27,60) +58,00 (69,60)]

DOSTUPNÉ ŠÍRKY

- posuvný bezpoldrážkový systém S2 v mm: „60“=646, „70“=746, „80“=846, „90“=946
- Možnosti za príplatok podľa ponuky vybraného dverového krídla.

DOSTUPNÉ VÝŠKY

- H2: 2030 mm

VOLBY

zmena polohy úchytky alebo zámku a úchytky (odporúča sa pri atypickej výške krídla: vyššie a kratšie) 23,00 (27,60)

Ostatné možnosti za príplatok podľa ponuky vybraného dverového krídla.

KONŠTRUKCIA

- podľa ponuky vybraného modelu dverového krídla

VOLBY

dorazový hranol **CPL:** 51,00 (61,20) **CLPL:** 45,00 (54,00) (172,20) **FF a LAK:** 39,00 (46,80)

dorazový hranol vyšší než v štandarde 39,00 (46,80)

dorazový hranol kratšie 50 %

spojka posuvného mechanizmu 7,00 (8,40)

hákový zámok na kľúč alebo cylindrickú vložku, s okrúhlym, štvorcovým, oválnym alebo obdĺžnikovým štítom (možnosť nie je dostupná v prípade dvojkrídlových dverí) 58,00 (69,60)

hákový zámok s blokádou, okrúhlym, štvorcovým, oválnym alebo obdĺžnikovým štítom (možnosť nie je dostupná v prípade dvojkrídlových dverí) 64,00 (76,80)

zatvárač do mechanizmu posuvného systému 118,00 (141,60)

dverové krídlo, systému CONTRAST 18,00 (21,60)

dverové krídlo, systému CONTRAST ABS 23,00 (27,60)

príplatok za zmenu umiestnenia háku hákového zámku v dorazovom hranole 23,00 (27,60)

Ostatné možnosti za príplatok, podľa ponuky vybraného dverového krídla.

VYBAVENIE

- podľa ponuky vybraného modelu dverového krídla
- štandardne montujeme okrúhlu úchytku U01OK, farba: chróm matný. Možnosť zmeny okrúhlejšej úchytky U01OK, bez príplatku, na štvorcovú úchytku U03KW, farba: chróm matný. Ostatné ÚCHYTKY sa montujú za príplatok.

VOLBY

ÚCHYTKY

U01OK okrúhla 13,00 (15,60)

U03KW štvorcová 13,00 (15,60)

U02OW oválna 26,00 (31,20)

U04PR obdĺžniková 26,00 (31,20)

RÚČKY

PO5OK okrúhla 29,00 (34,80)

PO6KW štvorec 29,00 (34,80)

DOSTUPNÉ ODTIEŇE

- podľa ponuky daného modelu dverového krídla a zárubne, netýka sa skupiny odtieňov PVC
- možnosť objednania súpravy prvkov systému s odlišnou farbou než farba dverového krídla

VARIANTY ZÁRUBNÍ

- pevná: drevená (str. 188) a MDF vo verzii „puzdro“ (str. 192)
- nastaviteľná: DIN (str. 196), ZOS vo verzii „puzdro“ (str. 192)


Technické výkresy s rozmermi nájdete v časti „Technické informácie“ na str. 230



PRVKY POSUVNÉHO SYSTÉMU



posuvný mechanizmus



stabilizačný profil




garníža



dorazový hranol



hákový zámok s okrúhlym, štvorcovou, oválnou alebo obdĺžnikovou štítom



dištančná lišta

FARBY HÁKOVÝCH ZÁMKOV

KOLOR	na kľúč a WC blokádu	na cylindrickú vložku
matný chróm	<input type="radio"/> <input type="checkbox"/> <input type="checkbox"/>	<input type="radio"/> <input type="checkbox"/> <input type="checkbox"/>
lesklý chróm	<input type="radio"/> <input type="checkbox"/> <input type="checkbox"/>	<input type="checkbox"/> <input type="checkbox"/>
matná čierna	<input type="radio"/> <input type="checkbox"/> <input type="checkbox"/>	<input type="checkbox"/> <input type="checkbox"/>
Matné zlato	<input type="checkbox"/> <input type="checkbox"/>	<input type="checkbox"/> <input type="checkbox"/>
lesklé zlato	<input type="radio"/> <input type="checkbox"/> <input type="checkbox"/>	<input type="checkbox"/> <input type="checkbox"/>
patina	<input type="radio"/> <input type="checkbox"/> <input type="checkbox"/>	<input type="checkbox"/> <input type="checkbox"/>

Tvary štítov v hákových zámkoch:

- okrúhly - štvorcový
- oválne - obdĺžniková

ÚCHYTKY



U01OK okrúhly



U03KW štvorec



U02OW oválne



U04PR obdĺžniková

VOLBA

VOLBA

RÚČKY



PO5OK okrúhly



PO6KW štvorec

VOLBA

VOLBA

Kompletnú ponuku úchytky a rúčok nájdete na str. 218

BASIC STANDARD OT MAGIC, PVC Prírodný Dub Grandson
VOLBA: úchytka U04PR patina

MAGIC POSUVNÉ DVERE V NÁSTENNOM SYSTÉME

dvere na **mi**ieru

VIVENTO

Úplne nové prevedenie posuvných dverí, veľmi minimalistické a moderné. Posuvné krídlo sa vyrába v bezpoldrážkovej verzii s ľubovoľným odtieňom a modelom dverí série BASIC, s ľubovoľnými rozmermi, podľa ponuky daného modelu dverí. Posuvné dverové krídlo má štandardne úchytka U01OK, okrúhlu, odtieň: matný chróm, ako aj dolné frézovanie na montáž dorazu na zvislú stabilizáciu dverí.

Tento výrobok je výnimočný vďaka úplne neviditeľnému mechanizmu. Riešenie vyžaduje použitie značne širšieho krídla v porovnaní s rozmermi otvoru v stene, keďže minimálna šírka krídla MAGIC je „80“.

KOMPLET POSUVNÝCH DVERÍ V SYSTÉME MAGIC TVORIA:

Prvky systému

vybrané posuvné bezpoldrážkové dverové krídlo z kolekcie BASIC	1 ks
úchytka U01OK, okrúhla, farba: chróm matný (možnosť zmeny na úchytka U03KW, štvorcová, farba: chróm matný, bez príplatku, alebo na inú úchytka z ponuky, podľa cenníka)	1 ks
posuvný mechanizmus	1 ks

MAGIC POSUVNÉ DVERE V NÁSTENNOM SYSTÉME

CENNÍK v EUR bez DPH (s DPH)

Skupina odtieňov	Šírka 80, 90		Šírka 100 a 110	
	Dverové krídlo	Posuvný mechanizmus MAGIC	Dverové krídlo	Posuvný mechanizmus MAGIC
PVC				
PP	Cena dverového krídla		Cena dverového krídla	
CPL	+ príplatok	476,00 (571,20)	+ príplatok	492,00 (590,40)
CLPL	32,00 (38,40)		48,00 (57,60)	
FF a LAK				

DOSTUPNÉ ŠÍRKY

- posuvný bezpoldrážkový systém S2 v mm: „80“=846, „90“=946
- minimálna šírka dverového krídla S2 v mm: 844
- maximálna šírka dverového krídla S2 v mm: 1144

DOSTUPNÉ VÝŠKY

- H2: 2030 mm

DOSTUPNÉ ODTIENE, KONŠTRUKCIA A VYBAVENIE

- podľa ponuky vybraného modelu dverového krídla BASIC
- v štandarde montujeme okrúhlu úchytку U01OK, odtieň: matný chróm. Existuje možnosť bezplatnej zámény okrúhlej úchytky U01OK na štvorcovú úchytку U03KW, odtieň: matný chróm. Ostatné úchytky sa montujú za príplatok.

VOLBY

dverové krídlo, systému CONTRAST	18,00 (21,60)
dverové krídlo, systému CONTRAST ABS	23,00 (27,60)
zmena polohy úchytky (odporúča sa v prípade atypickej výšky krídla: vyššie a kratšie)	23,00 (27,60)
ÚCHYTKY	
U01OK okrúhla	13,00 (15,60)
U03KW štvorcová	13,00 (15,60)
U02OW oválna	26,00 (31,20)
U04PR obdĺžniková	26,00 (31,20)
RÚČKY	
P05OK okrúhla	29,00 (34,80)
P06KW štvorcová	29,00 (34,80)

Ostatné možnosti za príplatok, podľa ponuky vybraného dverového krídla.

ÚCHYTKY



U01OK okrúhly



U03KW štvorec



U02OW oválne



U04PR obdĺžniková

RÚČKY



P05OK okrúhly



P06KW štvorec

Kompletnú ponuku úchytiiek a rúčok nájdete na str. 218

dvere na mieru

DOSTUPNÉ ODTIENE:

SKUPINA PVC



Štruktúrovaná Biela Prírodný Dub Grandson

SKUPINA PP



Supermatná Biela Štruktúrovaná Biela Svetlosivá



Bežová Kašmir Námornícka Modrá Prírodný Dub Grandson

SKUPINA CPL



Biela Uni Žiarivá Sivá Sivá Uni



Antracit Uni Vlašský Orech Čierna Uni

SKUPINA CLPL



Dub Medový Dub Španielsky Dub Starý

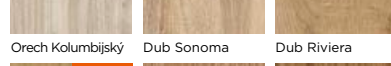
SKUPINA FF



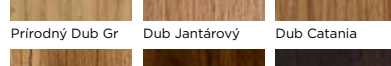
Bianco Biela Sibiu Dub Snehový



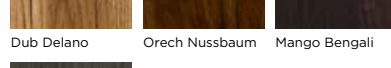
Dub Striebristý Dub Cornwall Dub Halifax



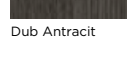
Orech Kolumbijský Dub Sonoma Dub Riviera



Prírodný Dub Gr Dub Jantárový Dub Catania



Dub Delano Orech Nussbaum Mango Bengali



Dub Antracit

SKUPINA LAK

Maximálna výška krídla 2040 mm



Biela Dub Bielený Dub Strieborný



Brest Škandinávsky

Technické výkresy s rozmermi nájdete
v časti „Technické informácie“ na str. 229



BASIC STANDARD 01 LOFT, FF Dub Riviera
VOLBA: Úchytky Povrchová čierna 32x228

LOFT POSUVNÉ DVERE V NÁSTENNOM SYSTÉME

dvere na **riivieru**

VIVENTO

Štylizovaná verzia posuvných dverí, čiže systém LOFT, vďaka exponovaným prvkom mechaniky dodáva interiéru jedinečný industriálny charakter. Dvere sa vyznačujú tichým a plynulým posúvaním, ktoré zabezpečujú valčekové ložiská, a tiež aj jednoduchou montážou a možnosťou nastavenia dverí v ľubovoľnej polohe. Lakový náter vodidla a všetkých prvkov systému sa vyznačuje vysokou odolnosťou voči mechanickým poškodeniam, a tiež predchádza usadzovaniu prachu.

KOMPLET JEDNOKRÍDLOVÝCH POSUVNÝCH DVERÍ LOFT OBSAHUJE:

Prvky systému	Jednokrídlové	Dvojkrídlové
vybrané posuvné bezpoldrážkové dverové krídlo	1 ks	2 ks
dverové krídlo s okrúhlou úchytkou U01OK, odtieň: matný chróm (možnosť bezplatnej zámény na štvorcovú úchytku U03KW, odtieň: matný chróm, alebo za príplatok na inú úchytku z ponuky, podľa cenníka)	1 ks	2 ks
stabilizačný profil	1 ks	2 ks
posuvný mechanizmus	1 ks	2 ks
spojka mechanizmov dvojkrídlových dverí	-	1 ks

LOFT POSUVNÉ DVERE V NÁSTENNOM SYSTÉME

dvere na **miaru**

CENNÍK v EUR bez DPH (s DPH)

Skupina odtiňov	Šírka 60, 70, 80, 90		Šírka 100, 110		Stabilizačný profil do dverového krídla
	Dverové krídlo	Posuvný mechanizmus LOFT	Dverové krídlo	Posuvný mechanizmus LOFT	
PVC					
PP	Cena dverového krídla		Cena dverového krídla		
CPL	+ príplatok	159,00 (190,80)	+ príplatok	270,00 (324,00)	13,00 (15,60) (49,20)
CLPL	16,00 (19,20)		32,00 (38,40)		
FF a LAK					

DOSTUPNÉ ŠÍRKY

- posuvný bezpoldrážkový systém S2 v mm: „60“=646, „70“=746, „80“=846, „90“=946
- minimálna šírka dverového krídla S2 v mm: 644
- maximálna šírka dverového krídla S2 v mm: BASIC 1144, BRILLIANT, ELEGANTE a PRESTIGE 1044.

VOLBY

zmena polohy úchytky (odporúča sa v prípade atypickej výšky krídla: vyššie a kratšie) 23,00 (27,60)

DOSTUPNÉ VÝŠKY

- H2: 2030 mm

VOLBY

podľa ponuky vybraného dverového krídla

KONŠTRUKCIA

- podľa ponuky vybraného modelu dverového krídla
- dverové krídlo BASIC systému LOFT musí mať výplň z plnej dosky, podľa cenníka príplatkov.

VOLBY

spojka mechanizmov dvojkriдловých dverí	5,00 (6,00)
dverové krídlo, systému CONTRAST	18,00 (21,60)
dverové krídlo, systému CONTRAST ABS	23,00 (27,60)

VYBAVENIE

- štandardne montujeme okrúhlu úchytku U01OK, farba: chróm matný. Možnosť zmeny okrúhlejšej úchytky U01OK, bez príplatku, na štvorcovú úchytku U03KW, farba: chróm matný. Ostatné ÚCHYTKY sa montujú za príplatok.

VOLBY

zatvárač do mechanizmu posuvného systému, 2 ks 118,00 (141,60)

ÚCHYTKY

U01OK okrúhla	13,00 (15,60)
U03KW štvorcová	13,00 (15,60)
U02OW oválna	26,00 (31,20)
U04PR obdĺžniková	26,00 (31,20)
Povrchová čierna (1 ks)	13,00 (15,60)

RÚČKY

P05OK okrúhla	29,00 (34,80)
P06KW štvorcová	29,00 (34,80)

Ostatné možnosti za príplatok, podľa ponuky vybraného dverového krídla.

DOSTUPNÉ ODTIENE

- Podľa ponuky vybraného modelu dverového krídla.


PRVKY POSUVNÉHO SYSTÉMU LOFT




vodidlo



zatvárač



spojka pre dvojkriдловé dvere



stabilizačný profil

ÚCHYTKY VOLBA



U01OK okrúhly



U03KW štvorec



U02OW oválne



U04PR obdĺžniková



Čierna povrchová úchytky 32x228 (ks)

RÚČKY VOLBA



P05OK okrúhly



P06KW štvorec

Kompletnú ponuku úchytiok a rúčok nájdete na str. 218

Technické výkresy s rozmermi nájdete v časti „Technické informácie“ na str. 230



POSUVNÉ DVERE V PUZDROVOM SYSTÉME /

dvere na mieru

VIVENTO

Posuvné dvere, ktoré sa zasúvajú do steny, sú jedinečným riešením, ktoré šetrí priestor, uľahčuje používanie miestností, avšak zároveň zaručuje dosiahnutie perfektných efektov dizajnu. Sú nenápadné, neblokujú úzke chodby a umožňujú slobodne umiestniť nábytok a iného prvky zariadenia. Je to perfektné riešenie pre malé aj veľké miestnosti, a tiež aj pre rôzne komerčné priestory. Je to vynikajúce riešenie, ktoré sa hodí na rozdelenie veľkých otvorených priestorov na menšie zóny, alebo na vytvorenie úložných priestorov, ako sú šatníky alebo špajze.

Posuvné dvere sa vyrábajú v bezpoldrážkovej verzii, vo všetkých dostupných modeloch (okrem modelu PRESTON) a odtieňoch, s ľubovoľnými rozmermi, podľa ponuky vybraného modelu dverí. Posuvné dverové krídlo má štandardne okrúhlu úchytku U01OK, odtieň: matný chróm, dolné frézovanie na montáž obmedzovača na zvislú stabilizáciu dverí. Posuvný puzdrový systém je určený na montáž v stene s hrúbkou 125 mm. Ako voľba posuvných dverí BRILLIANT, ELEGANTE, PRESTIGE alebo ŠTANDARD 01 je možné zhotoviť súpravu do hrúbky steny 100 mm bez príplatku. Konštrukcia puzdra môže byť zhotovená s obložkou 80 mm uholníka, bez príplatku, alebo s prvkami spájanými pod uhlom 90 stupňov, za príplatok. Rozmery konštrukcie puzdra sa dajú upraviť objednaním pohyblivého uholníka nastaviteľnej zárubne DIN, čím sa dá rozšíriť konštrukcia o minimálne 16 mm z každej strany; objednaním pohyblivého uholníka s nastaviteľným perom +20 mm, konštrukcia sa dá rozšíriť o minimálne 36 mm na každej strane. Cenník obložiek nastaviteľnej zárubne DIN nájdete na str. 197.

SÚPRAVU POSUVNÝCH DVERÍ PUZDROVÉHO SYSTÉMU TVORIA:

Prvky systému	jednokrídlový	dvojkrídlový
vybrané bezpoldrážkové dverové krídlo	1 ks	2 ks
úchytku U01OK, okrúhla, farba: chróm matný (možnosť zmeny na úchytku U03KW, štvorcová, farba: chróm matný, bez príplatku, alebo na inú úchytku z ponuky, podľa cenníka)	1 ks	2 ks
puzdro so stabilizačným profilom pre steny s hrúbkou 125 mm (ako možnosť: pre steny s hrúbkou 100 mm, bez príplatku)	1 ks	2 ks
tesniaca kefa, farba: biela, sivá alebo hnedá	3 ks	6 ks
plášť puzdra pre steny s hrúbkou 125 mm (ako možnosť: pre steny s hrúbkou 100 mm, bez príplatku)	1 ks	1 ks
VOLBA hákový zámok	1 ks	-

POSUVNÉ DVERE V PUZDROVOM SYSTÉME

dvere na **ivieru**

CENNÍK v EUR bez DPH (s DPH)

Skupina odtieňov	Šírka 60, 70, 80, 90		Šírka 100 a 110	
	Dverové krídlo	Súprava prvkov posuvného systému [puzdro so stabilizačným profilom + kefy 3 ks + konštrukcia puzdra]	Dverové krídlo	Súprava prvkov posuvného systému [puzdro so stabilizačným profilom + kefy 3 ks + konštrukcia puzdra]
CPL		543,00 (651,60) [381,00 (457,20) +35,00 (42,00) +127,00 (152,40)]		600,00 (720,00) [413,00 (495,60) +35,00 (42,00) +153,00 (183,60)]
CLPL	Cena dverového krídla + príplatok 16,00 (19,20)	540,00 (648,00) [381,00 (457,20) +35,00 (42,00) +124,00 (148,80)]	Cena dverového krídla + príplatok 32,00 (38,40)	597,00 (716,40) [413,00 (495,60) +35,00 (42,00) +150,00 (180,00)]
FF a LAK		527,00 (632,40) [381,00 (457,20) +35,00 (42,00) +112,00 (134,40)]		584,00 (700,80) [413,00 (495,60) +35,00 (42,00) +137,00 (164,40)]

DOSTUPNÉ ŠÍRKY

- posuvný bezpodrážkový systém S2 v mm: „60“=646, „70“=746, „80“=846, „90“=946
- Možnosti za príplatok, podľa ponuky vybraného dverového krídla.

DOSTUPNÉ VÝŠKY

- H2: 2030 mm
- Možnosti za príplatok, podľa ponuky vybraného dverového krídla.

KONŠTRUKCIA

- Podľa ponuky vybraného modelu dverového krídla.

VOLBY

súprava prvkov posuvného systému pre steny s hrúbkou 100 mm	bez príplatku
súprava prvkov posuvného systému s atypickými rozmermi, ktoré sú prispôbosené k atypickým rozmerom krídla	50 %
Hliníkové puzdro s neštandardnými rozmermi: netypická šírka puzdra	+30 %
netypická výška puzdra	+30 %

VYBAVENIE

- Podľa ponuky vybraného modelu dverového krídla.
- V štandarde montujeme okrúhlu úchytku U01OK, odtieň: matný chróm. Existuje možnosť bezplatnej zámene okrúhlej úchytky U01OK na štvorcovú úchytku U03KW, odtieň: matný chróm. Ostatné úchytky sa montujú za príplatok.

VOLBY

hákový zámok na kľúč alebo cylindrickú vložku, s okrúhlym, štvorcovým, oválnym alebo obdĺžnikovým štítom (možnosť nie je dostupná v prípade dvojkrídlových dverí)	58,00 (69,60)
hákový zámok s blokádou, okrúhlym, štvorcovým, oválnym alebo obdĺžnikovým štítom (možnosť nie je dostupná v prípade dvojkrídlových dverí)	64,00 (76,80)
zatvárač do mechanizmu posuvného systému	118,00 (141,60)
ÚCHYTKY	
U01OK okrúhla	13,00 (15,60)
U03KW štvorcová	13,00 (15,60)
U02OW oválna	26,00 (31,20)
U04PR obdĺžniková	26,00 (31,20)
RÚČKY	
P05OK okrúhla	29,00 (34,80)
P06KW štvorcová	29,00 (34,80)

DOSTUPNÉ ODTIENE

- podľa ponuky vybraného modelu dverového krídla
- možnosť objednania súpravy prvkov posuvného systému s odlišnou farbou než farba dverového krídla
- plášť puzdra nie je dostupný v skupine farieb PVC a PP

VARIANTY ZÁRUBNÍ

- pevná: plášť puzdra
- nastaviteľná: nastaviteľná konštrukcia puzdra (individuálna cenová ponuka podľa hrúbky steny priliehajúcej k puzdru).


PRVKY POSUVNÉHO SYSTÉMU



plášť puzdra



tesniace kefy



stabilizačný profil



zatvárač



hákový zámok s okrúhlym, štvorcovou, oválnou alebo obdĺžnikovým štítom

FARBY HÁKOVÝCH ZÁMKOV

FARBA	na kľúč a WC blokádu	na cylindrickú vložku
matný chróm	○ □ ○ ○	○ □ ○ ○
lesklý chróm	○ □ ○ ○	○ ○
matná čierna	○ □ ○ ○	○ ○
matné zlato	□ ○ ○	○ ○
lesklé zlato	○ □ ○ ○	○ ○
patina	○ □ ○ ○	○ ○

Tvary štítov v hákových zámkoch:

○ - okrúhly □ - štvorcový
○ - oválne □ - obdĺžniková

ÚCHYTKY



U01OK okrúhly



U03KW štvorec



U02OW oválne



U04PR obdĺžniková

VOLBA

VOLBA

RÚČKY



P05OK okrúhly



P06KW štvorec

VOLBA

VOLBA

Kompletnú ponuku úchytiiek a rúčok nájdete na str. 218

Technické výkresy s rozmermi nájdete v časti „Technické informácie“ na str. 230



FOLD SKLADACIE DVERE /

dvere na **mi**eru

VIVENTO

Skladacie dvere FOLD ponúkajú alternatívny spôsob otvárania, vďaka čomu sa dajú používať na miestach, kde je obmedzený priestor a nemôžeme použiť tradičné ani posuvné dvere. Vďaka svojej jedinečnej konštrukcii potrebujú oveľa menej miesta na otváranie. Perfektne sa hodia do šatníkov a špáží, ale aj do stiesnených priestorov v podkroviach či úzkych chodbách.

Skladacie dvere FOLD sa vyrábajú v bezpodrážkovej forme, v plnej jednokrídlovej (od „60“ do „90“) a dvojkridlovej (od „100“ do „200“) verzii. Obe polovice sú navzájom spojené 2 pántami. Dvere sa spájajú s podlahou s použitím stabilizátora, ktorý sa montuje k podlahe. Mechanizmus sa montuje v hornom prvku drevenej zárubne. Nosnosť jednotlivého systému je maximálne 2 x 25 kg. Medzery medzi podlahou a dolnou hranou krídla, ako aj medzi hornou hranou krídla a zárubňou, môžu mať do 15 mm.

KOMPLET SKLADACÍCH DVERÍ FOLD OBSAHUJE:

Prvky systému	jednokrídlový	dvojkridlový
plné dverové krídla	2 ks	4 ks
zadlabávací pánt	2 ks	4 ks
mechanizmus	1 ks	2 ks
drevenú zárubňu	1 ks	1 ks

CENNÍK v EUR bez DPH (s DPH)

Skupina odtieňov	Jednokridlové, šírka 60-90			Dvojkridlové, šírka „100“-200		
	Dverové kridlo FOLD	Pevná drevená zárubňa	Mechanizmus skladacích dverí	Dverové kridlo FOLD	Pevná drevená zárubňa	Mechanizmus skladacích dverí
PVC	299,00 (358,80)	169,00 (202,80)		597,00 (716,40)	201,00 (241,20)	
CPL	237,00 (284,40)	165,00 (198,00)		473,00 (567,60)	197,00 (236,40)	
CLPL	232,00 (278,40)	163,00 (195,60)	61,00 (73,20)	464,00 (556,80)	194,00 (232,80)	121,00 (145,20)
FF	200,00 (240,00)	157,00 (188,40)		400,00 (480,00)	186,00 (223,20)	
LAK	184,00 (220,80)	157,00 (188,40)		368,00 (441,60)	186,00 (223,20)	

DOSTUPNÉ ŠÍRKY

- Jednorazové S2 v mm:
„60“=309+309, „70“=359+359, „80“=409+409, „90“=459+459, „100“=509+509
- Dvojkridlové S2 v mm:
„110“=(277+277)×2, „120“=(302+302)×2, „130“=(327+327)×2, „140“=(352+352)×2,
„150“=(377+377)×2, „160“=(402+402)×2, „170“=(427+427)×2, „180“=(452+452)×2

DOSTUPNÉ VÝŠKY

- H2: 1989 mm

KONŠTRUKCIA

- MDF hranol
- výplň: stabilizačná vrstva - voština
- povrch z HDF dosky s hrúbkou 3 mm

VYBAVENIE

- dva zadlabávacie pánty, odtieň: saténový nikel (možnosť zámény bez príplatku na odtieň: čierna alebo zlato)

VOLBY

zadlabávacie pánty, odtieň: čierna alebo zlato 16,00 (19,20)

RÚČKY

P05OK okrúhla 29,00 (34,80)

P06KW štvorcová 29,00 (34,80)

Ostatné príplatky podľa cenníka modelu BASIC ŠTANDARD a pevná drevená zárubňa.

VARIANTY ZÁRUBNÍ

- pevná: drevená (str. 188)

RÚČKY



P05OK
okrúhly



P06KW
štvorc

Kompletnú ponuku úchytiel a rúčok nájdete na str. 218

ZADLABÁVACÍ PÁNT



saténový nikel



čierna



zlatá

VOLBA

VOLBA

CENNÁ INFORMÁCIA

Skladacie dvere FOLD sú dostupné s drevenou zárubňou. Súprava je dostupná aj v dlhšej verzii, maximálne do veľkosti H3 = 2074 mm.



Technické výkresy s rozmermi nájdete v časti „Technické informácie“ na str. 233.



DOSTUPNÉ ODTIENE:

SKUPINA PVC



Štruktúrovaná Biela



Prírodný Dub Grandson

SKUPINA CPL



Biela Uni



Žiarivá Sivá



Sivá Uni



Antracit Uni



Vlašský Orech



Čierna Uni

SKUPINA CLPL



Dub Medový



Dub Španielsky



Dub Starý

SKUPINA FF



Bianco



Biela Sibiu



Dub Snežný



Dub Striebristý



Dub Cornwall



Dub Halifax



Orech Kolumbijský



Dub Sonoma



Dub Riviera



Prírodný Dub Gr



Dub Jantárový



Dub Catania




Dub Delano



Orech Nussbaum



Mango Bengali



Dub Antracit

SKUPINA LAK

Maximálna výška kridla 2040 mm



Biela



Dub Bielený



Dub Strieborný



Brest škandinávsky

Nastavitelná zárubňa DIN, obložka DIN PLUS RETRO, CLPL Biela Uni



PEVNÉ ZÁRUBNE

DREVENÁ
str. 188



MDF
str. 189



NASTAVITELNÉ ZÁRUBNE

**OBLOŽENIE
OCELOVEJ
ZÁRUBNE**
str. 192



DIN
str. 196



**DUALE -
DVA ROZSAHY**
str. 198



ZÁRUBNE A PRÍSLUŠENSTVO

PEVNÁ DREVENÁ ZÁRUBŇA



VOLBA
Zárubňa pre bezpoldrážkový systém SIMPLE



VOLBA
Pevná drevená zárubňa vo verzii „puzdro“

Pevná drevená zárubňa sa vyrába z ihličnatého dreva s pevnou šírkou 90 mm (alebo 100 mm v prípade zárubne v systéme SIMPLE). Štandardne sú prvky zárubne spojené pod uhlom 45 stupňov. Dostupná vo verzii s vybraným dekorom. Kompletná zárubňa sa skladá z dvojdielného základu a horného hranolu. Zárubňa môže byť zhotovená vo verzii s poldrážkou a v puzdrovej verzii (bez príplatku).

CENNÍK v EUR bez DPH (s DPH)

Skupina odtieňov	Cenník zárubní pre jednokrídlové dvere „60“-„90“	Cenník zárubní pre dvojkrídlové dvere „100“-„200“
PP	131,00 (157,20)	
CPL	127,00 (152,40)	25 % príplatok
CLPL	125,00 (150,00)	
FF a LAK	118,00 (141,60)	

DOSTUPNÉ ŠÍRKY

- W v mm: „60“=601, „70“=701, „80“=801, „90“=901
- minimálna svetlá šírka zárubne W v mm: 601

VOLBY

šírka „100“ a „110“	25 % príplatok
netypická šírka	20,00 (24,00)

DOSTUPNÉ VÝŠKY

- H1 v mm: 2017

VOLBY

kratšie	16,00 (19,20)
dlhšie do 57 mm	20,00 (24,00)
dodatočný pânt	7,00 (8,40)
dodatočný pânt v bezpoldrážkovom systéme SIMPLE	29,00 (34,80)
zmena umiestnenia háku a dolného pântu (odporúčaná v prípade zárubní s netypickou výškou)	23,00 (27,60)

KONŠTRUKCIA A VYBAVENIE

- zaskrutkovávané čapové pânty, 3 ks
- háč R1,5 (v zárubni pre systém SIMPLE: háč magnetického zámku, farba: Chróm (B), Biela (B), Čierna (B))
- tesnenie
- montážna súprava

VOLBY


zárubňa pre bezpoldrážkový systém SIMPLE, 2 pânty (44 mm x 100 mm)	64,00 (76,80)
zárubňa pre vahadlové dvere SWING	42,00 (50,40)
zárubňa pre skladacie dvere FOLD	39,00 (46,80)
3D pânty nastaviteľné v troch rovinách	13,00 (15,60)
štandardný horný háč	16,00 (19,20)
nastaviteľný horný háč	23,00 (27,60)
nastaviteľný dolný háč	23,00 (27,60)
protiplech lištového zámku	29,00 (34,80)
surový drevený prah s tesnením	29,00 (34,80)
prah z nehrdzavejúcej ocele s tesnením	26,00 (31,20)
montáž hákového elektrozátku (zohľadnite cenu vybraného hákového elektrozátku)	16,00 (19,20)
montáž skrytého samozatvárača (zohľadnite cenu vybraného samozatvárača)	29,00 (34,80)

DOSTUPNÉ ODTIENE:


SKUPINA PP



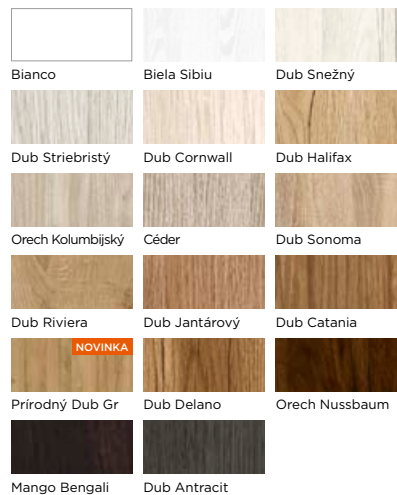
SKUPINA CPL



SKUPINA CLPL




SKUPINA FF



SKUPINA LAK

Maximálna výška krídla 2040 mm



Technické výkresy s rozmermi nájdete v časti „Technické informácie“ na str. 235





Zárubňa sa vyrába z MDF s pevnou šírkou 90 mm (alebo 100 mm v prípade zárubne v systéme SIMPLE). Štandardne sú prvky zárubne spojené pod uhlom 45 stupňov. Kompletná zárubňa sa skladá z dvojdielného základu a horného hranolu. Zárubňa môže byť zhotovená tak vo verzii s poldrážkou, ako aj v puzdovej verzii (bez príplatku).

CENNÍK v EUR bez DPH (s DPH)

Skupina odličňov	Cenník zárubní pre jednokridlové dvere „60“-„90“	Cenník zárubní pre dvojkridlové dvere „100“-„200“
PP	85,00 (102,00)	
CPL	81,00 (97,20)	25 % príplatok
CLPL	80,00 (96,00)	
FF a LAK	73,00 (87,60)	

DOSTUPNÉ ŠÍRKY

- W v mm: „60“=603, „70“=703, „80“=803, „90“=903
- minimálna svetlá šírka zárubne W v mm: 603

VOLBY

šírka „100“ a „110“	25 % príplatok
netypická šírka	20,00 (24,00)

DOSTUPNÉ VÝŠKY

- H1 v mm: 2019

VOLBY

kratšie	16,00 (19,20)
dlhšie do 57 mm	20,00 (24,00)
dlhšie od 58 mm do 517 mm	45,00 (54,00)
dodatočný pánt	7,00 (8,40)
dodatočný pánt v bezpoldrážkovom systéme SIMPLE	29,00 (34,80)
zmena umiestnenia háku a dolného pántu (odporúčaná v prípade zárubní s netypickou výškou)	23,00 (27,60)

KONŠTRUKCIA A VYBAVENIE

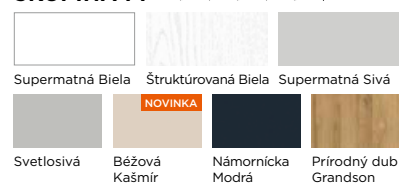
- zaskrutkované čapové pánty, 3 ks
- hák R1,5 (v zárubni pre systém SIMPLE: hák magnetického zámku, farba: Chróm (B), Biela (B), Čierna (B))
- tesnenie
- montážna súprava

VOLBY


zárubňa pre bezpoldrážkový systém SIMPLE, 2 pánty (44 mm x 100 mm)	64,00 (76,80)
zárubňa pre vahadlové dvere SWING	42,00 (50,40)
3D pánty nastaviteľné v troch rovinách	13,00 (15,60)
štandardný horný hák	16,00 (19,20)
nastaviteľný horný hák	23,00 (27,60)
nastaviteľný dolný hák	23,00 (27,60)
protiplech lištového zámku	29,00 (34,80)
surový drevený prah s tesnením	29,00 (34,80)
prah z nehrdzavejúcej ocele s tesnením	26,00 (31,20)
montáž hákového elektrozámku (zohľadnite cenu vybraného hákového elektrozámku)	16,00 (19,20)
montáž skrytého samozatvárača (zohľadnite cenu vybraného samozatvárača)	29,00 (34,80)

DOSTUPNÉ ODTIENE:


SKUPINA PP



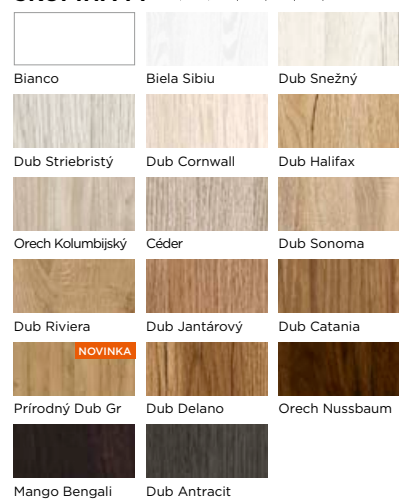
SKUPINA CPL



SKUPINA CLPL




SKUPINA FF



SKUPINA LAK

Maximálna výška krídla 2040 mm




Technické výkresy s rozmermi nájdete v časti „Technické informácie“ na str. 235

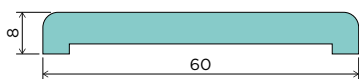


PRÍSLUŠENSTVO K PEVNÝM ZÁRUBNIAM


ŠTANDARDNÁ OBLOŽKA 60 MM



Štandardná obložka sa vyrába z MDF s pevnou šírkou 60 mm. Kompletná obložka sa skladá z troch dielov: dvoch zvislých a jedného pozdĺžneho.



ŠTANDARDNÁ OBLOŽKA 80 MM



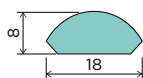
Štandardná obložka sa vyrába z MDF s pevnou šírkou 80 mm. Kompletná obložka sa skladá z troch dielov: dvoch zvislých a jedného pozdĺžneho.



ŠTVRŤVALČEK



Štvrťvalček sa vyrába z MDF s pevnou šírkou 18 mm. Kompletný štvrťvalček tvoria tri diely: dva zvislé a jeden pozdĺžny.



DOSTUPNÉ ŠÍRKY

- „90“, iné rozmery dostupné za príplatok +100 %


CENNÍK v EUR bez DPH (s DPH)

Skupina odtieňov	Štandardná obložka 60 mm	Štandardná obložka 80 mm	Štvrťvalček
	Pre jednokrídlové dvere 60 - 90	Pre jednokrídlové dvere 60 - 90	Pre jednokrídlové dvere 60 - 90
PP	20,00 (24,00)	24,00 (28,80)	15,00 (18,00)
CPL	19,00 (22,80)	22,00 (26,40)	13,00 (15,60)
CLPL	18,00 (21,60)	21,00 (25,20)	12,00 (14,40)
FF a LAK	15,00 (18,00)	18,00 (21,60)	8,00 (9,60)


V prípade montáže na dvojkridlových dverách objedajte dva komplety obložiek alebo štvrťvalčekov.

DOSTUPNÉ ODTIENE:


SKUPINA PP



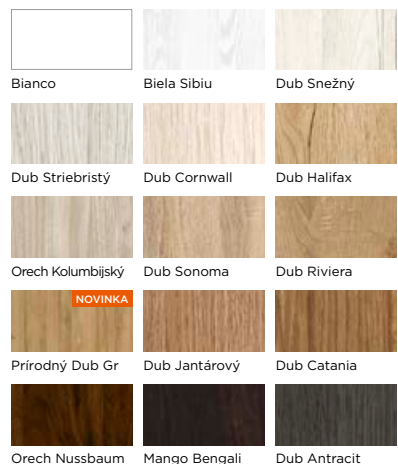
SKUPINA CPL



SKUPINA CLPL




SKUPINA FF



SKUPINA LAK

Maximálna výška krídla 2040 mm



PRÍSLUŠENSTVO K PEVNÝM ZÁRUBNIAM

SVETLÍKY



Horné a bočné svetlíky sú perfektným riešením, vďaka ktorému môže do interiéru prenikať viac svetla. Bočné svetlíky sa hodia predovšetkým v prípade širších prechodov, a horné svetlíky sú elegantným riešením, ktoré umožňuje spustiť viac svetla zhora, a zároveň veľmi moderne vyzerajú.

Horné a bočné svetlíky sa zhotovujú na mieru a sú prispôbivé k pevnej zárubni. Svetlíky sú dostupné výhradne iba s kaleným sklom alebo VSG 2.2.1. K cene z cenníka pripočítajte príplatok za vybrané sklo.

BOČNÝ SVETLÍK - CENNÍK v EUR bez DPH (s DPH)

Skupina odličov	Zasklenie: satin deco, chinchila, Lacomat alebo satin lines		Zasklenie: sklo hartowana alebo VSG 2.2.1	
	Pre jednokridlové dvere „60“-„90“ H3 v mm: od 200 do 1000	Pre dvojkridlové dvere „100“-„200“ H3 v mm: od 200 do 1000	Pre jednokridlové dvere „60“-„90“ H3 v mm: od 200 do 1000	Pre dvojkridlové dvere „100“-„200“ H3 v mm: od 200 do 1000
PP	163,00 (195,60)	235,00 (282,00)	226,00 (271,20)	346,00 (415,20)
CPL	159,00 (190,80)	230,00 (276,00)	223,00 (267,60)	341,00 (409,20)
CLPL	157,00 (188,40)	227,00 (272,40)	220,00 (264,00)	338,00 (405,60)
FF a LAK	150,00 (180,00)	219,00 (262,80)	214,00 (256,80)	330,00 (396,00)

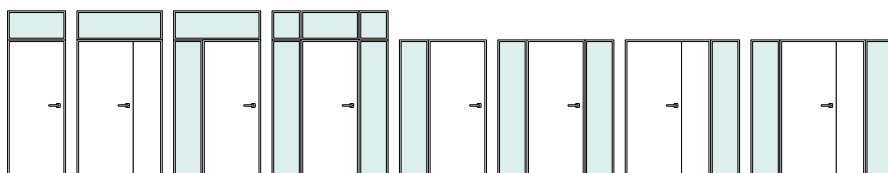
H3 - vonkajšia výška

HORNÝ SVETLÍKY - CENNÍK v EUR bez DPH (s DPH)

Skupina odličov	zasklenie: tvrdené sklo alebo VSG 2.2.1	
	W2 v mm: od 200 do 1000 H3 standardowe lub niższe	W2 v mm: od 200 do 1000 H3 vyššie (individuálne posúdenie uskutočniteľnosti)
PP	361,00 (433,20)	498,00 (597,60)
CPL	356,00 (427,20)	492,00 (590,40)
CLPL	353,00 (423,60)	488,00 (585,60)
FF a LAK	345,00 (414,00)	478,00 (573,60)


W2 - vonkajšia šírka; H3 - vonkajšia výška

PRÍKLADY KONFIGURÁCIÍ




DOSTUPNÉ ODTIENE:


SKUPINA PP



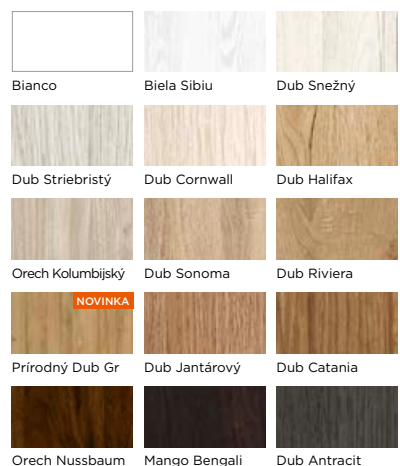
SKUPINA CPL



SKUPINA CLPL




SKUPINA FF



SKUPINA LAK

Maximálna výška krídla 2040 mm



[Predstavené konfigurácie nevyčerpávajú možnosti použitia vrchných a bočných svetlíkov. Ak máte nápad na vlastný projekt, obráťte sa na nás: \[info@vivento.pl\]\(mailto:info@vivento.pl\)](#)

NASTAVITELNÁ ZÁRUBŇA

OBLOŽENIE OCEĽOVEJ ZÁRUBNE - ZOS




ZOS v spájanej verzii



VOLBA
ZOS v puzdrovej verzii

Obloženie ocelevej zárubne (ZOS) je inovatívne riešenie, ktoré umožňuje úplne **obložiť existujúce zárubne** (oceľové, drevené alebo z MDF) bez toho, aby bola potrebná ich demontáž, pri ktorej často dochádza k poškodeniu steny alebo dlažby, čo následne môže vyžadovať závažnú rekonštrukciu.



NASTAVITELNÁ ZÁRUBŇA OBLOŽENIE OCEĽOVEJ ZÁRUBNE - ZOS

Použitie zárubne ZOS umožňuje obložiť existujúcu zárubňu spolu s celou hrúbkou steny, napr. s obkladmi, bez rizika, že sa poškodia, a súčasne bez zúženia dverového krídla. Ak na pôvodnej zárubni bolo osadené dverové krídlo „80“, po montáži obloženia ocelevej zárubni bude možné osadiť to isté dverového krídlo so šírkou „80“.

Všetky obloženia oceľových zárubní, pokiaľ nie sú zdeformované, možnosť nastavenia do 20 mm vďaka pohyblivému uholníku s 80 mm obložkou. Štandardne sú prvky zárubne spojené pod uhlom 45 stupňov. Na trhu rekonštrukcií je to alternatíva

20 mm poldrážky. Vyrábané je v rôznych verziách na steny s ľubovoľnou šírkou, začínajúc od 60 mm. Zárubňa je v rozsahu nastavenia 240 - 260 dostupná v spájanej verzii z minimálne dvoch prvkov. V prípade puzdrovej zárubne, spájaná verzia je dostupná v rozsahu 220 - 240.

ZOS znižuje svetlé rozmery prechodu v porovnaní s pôvodnou zárubňou iba o 30 mm!



AKO VYPOČÍTAŤ ŠÍRKU ZÁRUBNE ZOS?

- mm (svetlá šírka existujúcej zárubne) - 6 mm (montážna vôľa) = mm (vonkajšia šírka ZOS W2)
- mm (vonkajšia šírka ZOS W2) + 32 mm = mm (šírka v poldrážke zárubne ZOS W1)
- mm (šírka v poldrážke ZOS W1) - 56 mm = mm (svetlá šírka zárubne ZOS W)

AKO VYPOČÍTAŤ ŠÍRKU DVEROVÉHO KRÍDLA PRE ZÁRUBŇU ZOS?

- mm (šírka v poldrážke zárubne ZOS W1) - 8 mm = mm (šírka v poldrážke dverového krídla S1)
- mm (šírka v poldrážke dverového krídla S1) + 26 mm = mm (celková šírka dverového krídla S2)

AKO VYPOČÍTAŤ VÝŠKU DVEROVÉHO KRÍDLA PRE ZÁRUBŇU ZOS?


- mm (svetlá výška existujúcej zárubne) - 3 mm (montážna vôľa) = mm (vonkajšia výška zárubne ZOS H3)
- mm (vonkajšia výška zárubne ZOS H3) + 16 mm = mm (výška v poldrážke zárubne ZOS)
- mm (výška v poldrážke zárubne ZOS) - 4 mm (alebo medzi krídlom a zárubňou) - od 7 mm do 15 mm (vôľa medzi dverovým krídlom a úrovňou podlahy) = mm (výška v poldrážke dverového krídla)
- mm (výška v poldrážke dverového krídla) + 13 mm = mm (celková výška dverového krídla H2).

Technické výkresy s rozmermi nájdete v časti „Technické informácie“ na str. 236.



NASTAVITELNÁ ZÁRUBŇA

OBLOŽENIE OCEĽOVEJ ZÁRUBNE - ZOS



Obloženie ocelevej zárubne je riešenie, vďaka ktorému môžete zabudnúť na problémy súvisiace s: netypickým rozmiestnením pántov v pôvodnej zárubni, neštandardným umiestnením zámku alebo jeho veľkosti, ako aj s častým netypickým rozmerom poldrážky. Rýchla a bezproblémová montáž sa vykonáva na existujúcej zárubni, z ktorej je potrebné odstrániť len existujúce pánty, avšak iba v prípade, keď presahujú obrys šambrány.

Zárubňa môže byť zhotovená s ľubovoľnou šírkou. Vďaka tomu sa dá použiť aj na existujúcich, značne zdeformovaných zárubniach; umožňuje vyrovnáť zakrivenie až do 6 mm. Ak sa existujúca zárubňa počas používania nevyhla alebo sa vyhla o najviac 6 mm, nič nebráni v montáži štandardného obloženia ocelevej zárubne a osadenia na novej zárubni typického dverového krídla. Štandardná zárubňa ZOS „80“ sa dá namontovať v pôvodnej zárubni s rozmermi v rozsahu od 794 mm do 800 mm.

V prípade, ak je ohnutie väčšie než 6 mm, potrebná je zárubňa ZOS na individuálnu objednávku. V takom prípade nezabúdajte, že dverové krídlo musí byť náležite prispôbené podľa rozmerov obloženia ocelevej zárubne.

Iným riešením v prípade ohnutia väčšieho než 6 mm môže byť demontáž jedného zvislého prvku pôvodnej zárubne, čo umožňuje namontovať štandardnú zárubňu ZOS a štandardné dverové krídlo.

Obloženie ocelevej zárubne môže byť zhotovené aj vo verzii „puzdro“.

Zárubňa ZOS, tak ako každá iná zárubňa z našej ponuky, môže byť zhotovená s netypickou šírkou, vďaka čomu sa toto riešenie dá prispôsobiť bez ohľadu na stav obkladaných zárubní. Predtým spomenutých 6 mm tolerancie zakrivenia je súčasne odporúčanou vôľou na montáž (po 3 mm na každej strane).

Keď chcete skontrolovať, či je možné namontovať štandardnú obložkovú zárubňu, zmerajte svetlú šírku a výšku existujúcej zárubne. Svetlú šírku odmerajte na štyroch miestach: vo výške dolných a horných pántov, zámku a prahu. Svetlú výšku odmerajte na troch miestach: v rohoch a v strede šírky pôvodnej zárubne. Dodatočne skontrolujte kolmé uhly v horných a dolných rohoch pôvodnej zárubne. Takým spôsobom sa dá overiť, či je alebo nie je pôvodná zárubňa vyhnutá.

Do dverových krídel osadených v zárubni ZOS odporúčame montáž kľučiek s dlhým úzkym štítom. Súvisí to so zmenšením svetlej šírky zárubne o 30 mm bez zmeny šírky dverového krídla.

S každým obkladom ocelevej zárubne je dodaný podrobný návod na montáž s dodatočným opisom jednotlivých prvkov kompletu.

NASTAVITEĽNÁ ZÁRUBŇA OBLOŽENIE OCEĽOVEJ ZÁRUBNE - ZOS

CENNÍK v EUR bez DPH (s DPH)

Rozsah nastavenia min-max. v mm	Skupina odtieňov			
	PP	CPL	CLPL	FF a LAK
60-80	204,00 (244,80)	194,00 (232,80)	191,00 (229,20)	165,00 (198,00)
80-100	169,00 (202,80)	162,00 (194,40)	159,00 (190,80)	137,00 (164,40)
100-120				
120-140	181,00 (217,20)	175,00 (210,00)	172,00 (206,40)	146,00 (175,20)
140-160	194,00 (232,80)	184,00 (220,80)	181,00 (217,20)	156,00 (187,20)
160-180				
180-200	204,00 (244,80)	194,00 (232,80)	191,00 (229,20)	165,00 (198,00)
200-220	219,00 (262,80)	210,00 (252,00)	207,00 (248,40)	175,00 (210,00)
220-240				
240-260	232,00 (278,40)	223,00 (267,60)	219,00 (262,80)	184,00 (220,80)
260-280	242,00 (290,40)	232,00 (278,40)	229,00 (274,80)	194,00 (232,80)
280-300				
300-320	257,00 (308,40)	248,00 (297,60)	245,00 (294,00)	207,00 (248,40)
320-340	292,00 (350,40)	276,00 (331,20)	273,00 (327,60)	235,00 (282,00)
340-360				
360-380	324,00 (388,80)	305,00 (366,00)	302,00 (362,40)	264,00 (316,80)
380-400	365,00 (438,00)	334,00 (400,80)	330,00 (396,00)	292,00 (350,40)
400-420				
420-440	381,00 (457,20)	362,00 (434,40)	359,00 (430,80)	321,00 (385,20)
440-460	407,00 (488,40)	391,00 (469,20)	387,00 (464,40)	349,00 (418,80)
460-480				
480-500	individuálna cenová ponuka	individuálna cenová ponuka	individuálna cenová ponuka	individuálna cenová ponuka
500-520	61,00 (73,20)	54,00 (64,80)	54,00 (64,80)	51,00 (61,20)
520-540	70,00 (84,00)	61,00 (73,20)	60,00 (72,00)	58,00 (69,60)
540-560				
560-580				
580-600				
nad 600 mm	individuálna cenová ponuka	individuálna cenová ponuka	individuálna cenová ponuka	individuálna cenová ponuka
pohyblivý L-profil	61,00 (73,20)	54,00 (64,80)	54,00 (64,80)	51,00 (61,20)
pohyblivý L-profil s nastaviteľným perom +20 mm	70,00 (84,00)	61,00 (73,20)	60,00 (72,00)	58,00 (69,60)

DOSTUPNÉ ŠÍRKY

- W v mm: „60“=570, „70“=670, „80“=770, „90“=870
- minimálna svetlá šírka zárubne W v mm=500

VOLBY

šírka „100“ a „110“	25 %
zárubňa pre dvojkrídlové dvere 100 - 200	25 %
netypická šírka	26,00 (31,20)

DOSTUPNÉ VÝŠKY

- H1 v mm: 2000

VOLBY

kratšie	16,00 (19,20)
dlhšie do 92 mm	20,00 (24,00)
dodatkový pánt	7,00 (8,40)
zmena umiestnenia háku a dolného pántu (odporúčaná v prípade zárubní s netypickou výškou)	23,00 (27,60)

KONŠTRUKCIA A VYBAVENIE


- zaskrutkované čapové pánty, 3 ks, odtieň: biely zinok
- hák R1,5
- tesnenie
- montážna súprava

VOLBY


surový drevený prah s tesnením	29,00 (34,80)
prah z nehrdzavejúcej ocele s tesnením	26,00 (31,20)

DOSTUPNÉ ODTIENE:


SKUPINA PP



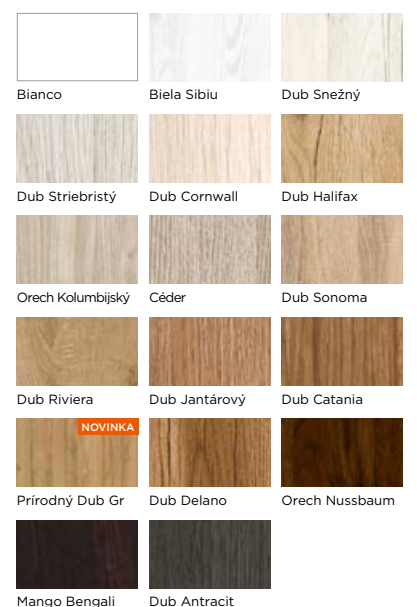
SKUPINA CPL



SKUPINA CLPL




SKUPINA FF



SKUPINA LAK

Maximálna výška krídla 2040 mm



NASTAVITELNÁ ZÁRUBŇA DIN



Nastaviteľná zárubňa DIN sa vyrába z MDF na stenu s ľubovoľnou šírkou, začínajúc od 60 mm (od 100 mm v prípade zárubne v systéme SIMPLE). Štandardne sú prvky zárubne spojené pod uhlom 45 stupňov. Dvojcentimetrový rozsah nastavenia umožňuje pohyblivý L-profil.

Zárubňa môže byť zhotovená na ľubovoľnú svetlú šírku. Kompletná zárubňa sa skladá z dvojdielného základu a horného hranolu s L-profilmi z dvoch strán. Zárubňa je dostupná tak vo verzii s poldrážkou, ako aj v puzdrovej verzii (bez príplatku). Zárubňa je v rozsahu nastavenia 280 - 300 dostupná v spájanej verzii z minimálne dvoch prvkov. V prípade puzdrovej zárubne, spájaná verzia je dostupná v rozsahu 260 - 280.

NA ZÁCHRANU

Ak sa ukáže, že „napriek všetkému“ potrebujete zárubňu s väčším rozsahom nastavenia, máme pre vás dve riešenia.

Objednajte pohyblivý uholník s nastaviteľným perom +20 mm, čo umožňuje zväčšiť rozsah nastavenia až o 40 mm, a ak to stále nestačí, môžete navyše objednať zárubňu DIN v puzdrovej verzii a použiť ju ako rozširovaciu dosku, čo umožňuje zväčšiť rozsah nastavenia o jej dolnú hodnotu.



Technické výkresy s rozmermi nájdete
v časti „Technické informácie“ na str. 237



NASTAVITELNÁ ZÁRUBŇA DIN

CENNÍK v EUR bez DPH (s DPH)

Rozsah nastavenia min-max. w mm	Skupina odteňov			
	PP	CPL	CLPL	FF a LAK
60-75	146,00 (175,20)	140,00 (168,00)	134,00 (160,80)	116,00 (139,20)
80-100	137,00 (164,40)	131,00 (157,20)	124,00 (148,80)	99,00 (118,80)
100-120				
120-140	146,00 (175,20)	140,00 (168,00)	134,00 (160,80)	116,00 (139,20)
140-160				
160-180	162,00 (194,40)	156,00 (187,20)	150,00 (180,00)	131,00 (157,20)
180-200				
200-220	175,00 (210,00)	169,00 (202,80)	162,00 (194,40)	140,00 (168,00)
220-240				
240-260	191,00 (229,20)	184,00 (220,80)	178,00 (213,60)	153,00 (183,60)
260-280				
280-300	204,00 (244,80)	197,00 (236,40)	191,00 (229,20)	165,00 (198,00)
300-320				
320-340	223,00 (267,60)	216,00 (259,20)	210,00 (252,00)	180,00 (216,00)
340-360				
360-380	242,00 (290,40)	235,00 (282,00)	229,00 (274,80)	194,00 (232,80)
380-400				
400-420	261,00 (313,20)	254,00 (304,80)	248,00 (297,60)	210,00 (252,00)
420-440				
440-460	280,00 (336,00)	273,00 (327,60)	267,00 (320,40)	226,00 (271,20)
460-480				
480-500	299,00 (358,80)	292,00 (350,40)	286,00 (343,20)	242,00 (290,40)
500-520				
520-540	318,00 (381,60)	311,00 (373,20)	305,00 (366,00)	257,00 (308,40)
540-560				
560-580	337,00 (404,40)	330,00 (396,00)	324,00 (388,80)	273,00 (327,60)
580-600				
nad 600 mm	individuálna cenová ponuka	individuálna cenová ponuka	individuálna cenová ponuka	individuálna cenová ponuka
pohyblivý L-profil	61,00 (73,20)	54,00 (64,80)	54,00 (64,80)	51,00 (61,20)
pohyblivý L-profil s nastaviteľným perom +20 mm	70,00 (84,00)	61,00 (73,20)	60,00 (72,00)	58,00 (69,60)

DOSTUPNÉ ŠÍRKY

- W v mm: „60“=603, „70“=703, „80“=803, „90“=903
- minimálna svetlá šírka zárubne W v mm=603

VOLBY

šírka „100“ a „110“	25 %
zárubňa na dvojkrídlové dvere 100-200	25 %
netypická šírka	26,00 (31,20)

DOSTUPNÉ VÝŠKY

- H1 v mm: 2017

VOLBY

kratšie	16,00 (19,20)
dlhšie do 57 mm	20,00 (24,00)
dlhšie od 58 mm do 517 mm	73,00 (87,60)
dodatočný pánt	7,00 (8,40)
dodatočný pánt v bezpoldrážkovom systéme SIMPLE	29,00 (34,80)
dodatočný pánt v reverznom systéme	48,00 (57,60)
zmena umiestnenia háku a dolného pántu (odporúčaná v prípade zárubní s netypickou výškou)	23,00 (27,60)

KONŠTRUKCIA A VYBAVENIE


- zaskrutkovávané čapové pánty, 2 ks (3 ks v zárubni „90“)
- hák R1,5 (v zárubni pre systém SIMPLE: hák magnetického zámku, farba: Chróm (B), Biela (B), Čierna (B))
- tesnenie
- montážna súprava

VOLBY


štandardný horný hák	16,00 (19,20)
zárubňa pre bezpoldrážkový systém SIMPLE (od rozsahu nastavenia 100-120)	64,00 (76,80)
zárubňa pre reverzné dvere so 60 mm obložkou s 45°spojom	96,00 (115,20)
zárubňa s obložkou L-profilu s výškou 80 mm	bez príplatku
zárubňa s obložkou L-profilu s výškou 100 mm	23,00 (27,60)
zárubňa zhotovená spojením prvkov pod uhlom 90°, (netýka sa rozsahu nastavenia (60-75), netýka sa zárubne s obložkou L-profilu 100 mm a zárubne s nastaviteľným perom + 20 mm)	20,00 (24,00)
surový drevený prah s tesnením	29,00 (34,80)
prah z nehrdzavejúcej ocele s tesnením	26,00 (31,20)
montáž hákového elektrozátku (zohľadnite cenu vybraného hákového elektrozátku)	16,00 (19,20)
príprava na montáž povrchového samozatvárača	16,00 (19,20)
príprava na montáž skrytého samozatvárača	29,00 (34,80)

DOSTUPNÉ ODTIENE:


SKUPINA PP



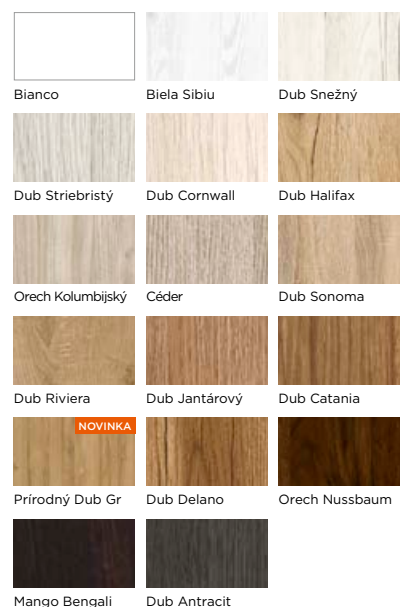
SKUPINA CPL



SKUPINA CLPL




SKUPINA FF



SKUPINA LAK

Maximálna výška krídla 2040 mm



NASTAVITELNÁ ZÁRUBŇA DUALE - DVA ROZSAHY



Technické výkresy s rozmermi nájdete v časti „Technické informácie“ na str. 238



Nastaviteľná zárubňa DUALE sa vyrába z MDF na stenu s ľubovoľnou šírkou, začínajúc od 100 mm. Štandardne sú prvky rámu spojené pod uhlom 45 stupňov a majú uhlovú obložku s celkovou výškou 60 mm. Štvorcimentrový rozsah nastavenia umožňuje pohyblivý L-profil. Zárubňa môže byť zhotovená na ľubovoľnú svetlú šírku. Kompletná zárubňa sa skladá z dvojdielného základu a horného hranolu s L-profilmi z dvoch strán.

CENNÍK v EUR bez DPH (s DPH)

Rozsah nastavenia mín-max. w mm	Skupina odtieňov			
	PP	CPL	CLPL	FF a LAK
100-140	146,00 (175,20)	140,00 (168,00)	134,00 (160,80)	116,00 (139,20)
140-180	162,00 (194,40)	156,00 (187,20)	150,00 (180,00)	131,00 (157,20)
180-220	175,00 (210,00)	169,00 (202,80)	162,00 (194,40)	140,00 (168,00)
220-260	191,00 (229,20)	184,00 (220,80)	178,00 (213,60)	153,00 (183,60)
260-300	204,00 (244,80)	197,00 (236,40)	191,00 (229,20)	165,00 (198,00)
300-340	223,00 (267,60)	216,00 (259,20)	210,00 (252,00)	184,00 (220,80)

DOSTUPNÉ ŠÍRKY

- W v mm: „60“=603, „70“=703, „80“=803, „90“=903
- minimálna svetlá šírka zárubne W v mm=603

VOLBY

šírka „100“ a „110“	25 %
zárubňa na dvojkrídlové dvere 100-200	25 %
netypická šírka	26,00 (31,20)

DOSTUPNÉ VÝŠKY

- H1 v mm: 2017

VOLBY

kratšie	16,00 (19,20)
dlhšie do 57 mm	20,00 (24,00)
dlhšie od 58 mm do 517 mm	73,00 (87,60)
dodatkový pánt	7,00 (8,40)
zmena umiestnenia háku a dolného pántu (odporúčaná v prípade zárubní s netypickou výškou)	23,00 (27,60)

KONŠTRUKCIA A VYBAVENIE


- zaskrutkované čapové pánty, 3 ks
- háč R1,5
- tesnenie
- montážna súprava

VOLBY


štandardný horný háč	16,00 (19,20)
zárubňa s obložkou L-profilu s celkovou výškou 80 mm	bez príplatku
zárubňa s obložkou L-profilu s celkovou výškou 100 mm	23,00 (27,60)
surový drevený prah s tesnením	29,00 (34,80)
prah z nehrdzavejúcej ocele s tesnením	26,00 (31,20)

DOSTUPNÉ ODTIEŇE:


SKUPINA PP




SKUPINA CPL



SKUPINA CLPL




SKUPINA FF



SKUPINA LAK

Maximálna výška krídla 2040 mm



RÍMSA K NASTAVITEĽNEJ ZÁRUBNI DIN A DUALE

Rímsa k nastaviteľnej zárubni DIN a DUALE predstavuje vyberanú dekoráciu, ktorá dokáže úplne zmeniť vzhľad dverí, a tým aj celej miestnosti. Štylistika rímsy nadväzuje na antickú architektúru a perfektne sa hodí do klasických interiérov, interiérov zariadených v anglickom štýle, vintage či glamour, kde rímsa vynikajúco ladí s dekoráčnymi panelmi (napr. panelmi HERO či RYFLA, pozrite na str. 202-208).

Rímsa sa vyrába z MDF s pevnou výškou 100 mm.

Nadpražie môže byť namontované na nastaviteľnej zárubni DIN so 60 mm obložkou (ako voľba: DIN s 80 mm a 100 mm obložkou) a DUALE (netýka sa zárubni s obložkami so spoji pod uhlom 90°).

CENNÍK v EUR bez DPH (s DPH)

Skupina odtieňov	Cena
PP	61,00 (73,20)
CPL	58,00 (69,60)
CLPL	56,00 (67,20)
FF a LAK	50,00 (60,00)

DOSTUPNÉ ŠÍRKY:

- k zárubni DIN a DUALE, W v mm: „60“=603, „70“=703, „80“=803, „90“=903

PRÍPLATOK

šírka „100“ a „110“	25 %
rímsy k dvojkrídlovým dverám „100“ – „200“	25 %
nadpražie prispôbené k zárubni DIN s 80 mm alebo 100 mm obložkou	16,00 (19,20)
rímsa prispôbená k atypickej šírke zárubne	16,00 (19,20)



SOKLOVÉ LIŠTY

Podlahové lišty zhotovené z MDF sa štandardne vyrábajú s výškou 80 mm, 100 mm a 120 mm, v kusoch s dĺžkou 2000 mm, zrezané pod uhlom 45 stupňov. Lišty namontujte s použitím vhodného montážneho lepidla. Za 100 % príplatok existuje možnosť zhotovenia podlahovej lišty s inou hrúbkou a výškou.

SOFT 01/080

výška h = 80 mm

SOFT 01/100

výška h = 100 mm

SOFT 01/120

výška h = 120 mm

SOFT 04/080

výška h = 80 mm

SOFT 04/100

výška h = 100 mm

SOFT 04/120

výška h = 120 mm

SLANT 02/080

výška h = 80 mm

SLANT 02/100

výška h = 100 mm

SLANT 02/120

výška h = 120 mm

SLANT 03/080

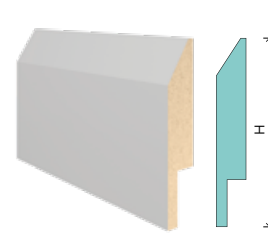
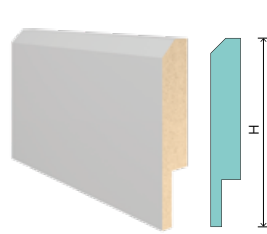
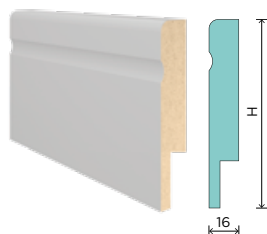
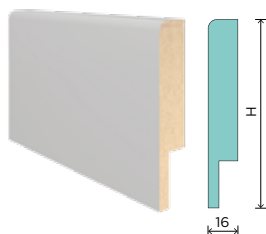
výška h = 80 mm

SLANT 03/100

výška h = 100 mm

SLANT 03/120

výška h = 120 mm



CENNÍK v EUR bez DPH (s DPH)

Skupina odtieňov	Všetky vzory		
	výška 80 mm	výška 100 mm	výška 120 mm
PP	16,00 (19,20)	16,00 (19,20)	23,00 (27,60)
CPL	14,00 (16,80)	14,00 (16,80)	21,00 (25,20)
CLPL	14,00 (16,80)	14,00 (16,80)	21,00 (25,20)
FF a LAK	11,00 (13,20)	11,00 (13,20)	16,00 (19,20)

DOSTUPNÉ VÝŠKY:

- H v mm: 80, 100, 120

VOLBY

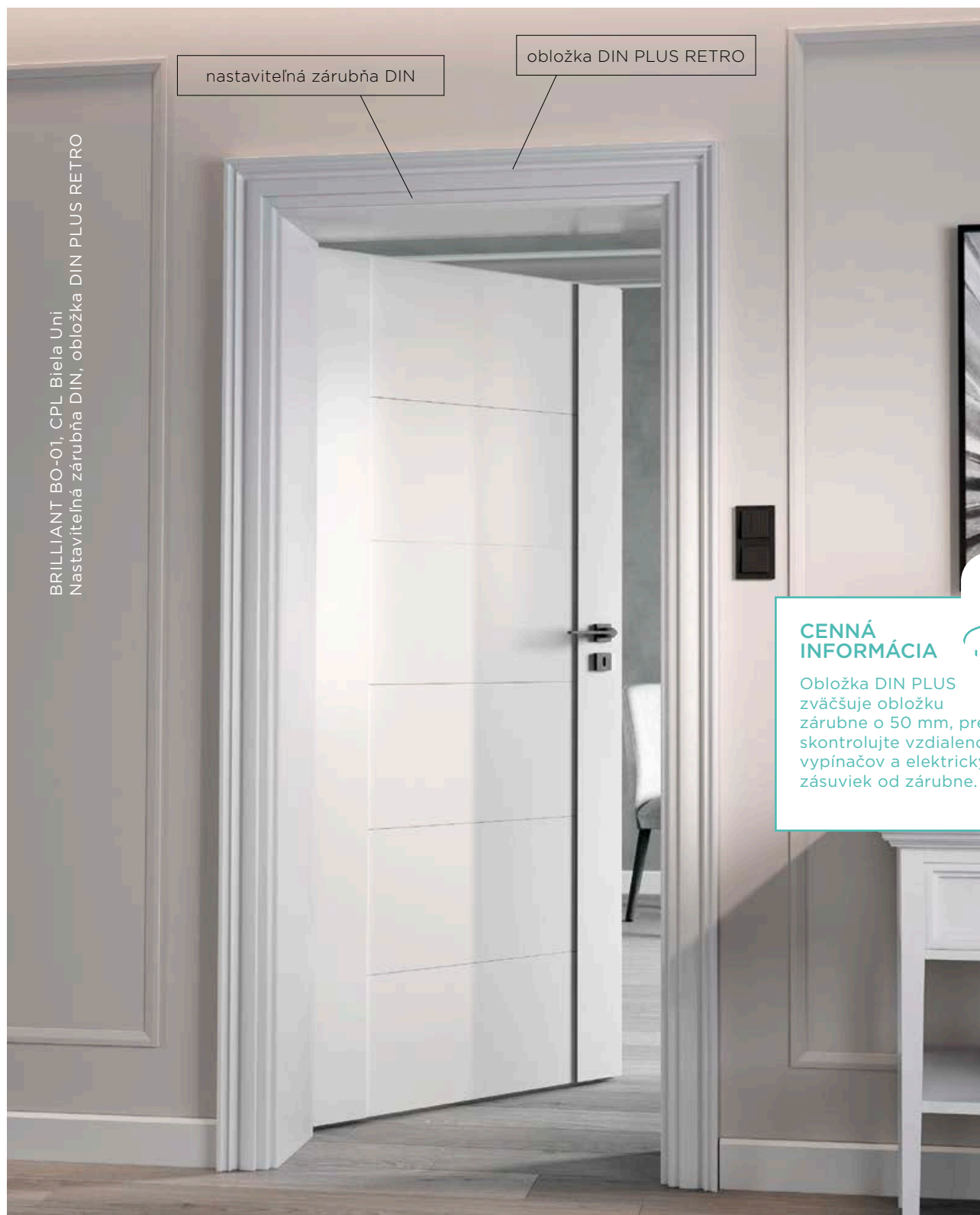
zmena výšky podlahovej lišty: nižšia	+100 %
zmena výšky podlahovej lišty: vyššia	+100 %
zmena hrúbky podlahovej lišty	+100 %

Chápeme, že každý interiér je výnimočný a vyžaduje jedinečné riešenia, preto vytvárame výrobky namieru podľa vašich potrieb a očakávaní.

Potrebujete lišty s inými rozmermi a tvarom? Napíšte nám! info@viventop.pl



OBLOŽKY DIN PLUS K NASTAVITELNÝM ZÁRUBNIAM DIN A DUALE



BRILLIANT BO-01, CPL Biela Uni
Nastavitelná zárubňa DIN, obložka DIN PLUS RETRO

nastavitelná zárubňa DIN

obložka DIN PLUS RETRO

CENNÁ INFORMÁCIA

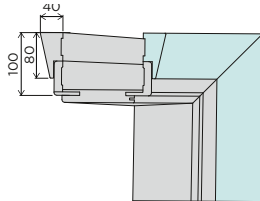


Obložka DIN PLUS zväčšuje obložku zárubne o 50 mm, preto skontrolujte vzdialenosť vypínačov a elektrických zásuviek od zárubne.

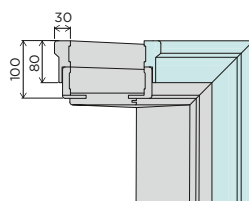
Obložka DIN PLUS je riešenie, vďaka ktorému rýchlo a jednoducho zmeníte interiér. Dostupných je päť rôznych vzorov, vďaka tomu si každý používateľ nájde pre seba vhodný model. Obložka DIN PLUS sa vyrába z MDF s pevnou výškou 80 mm. Kompletná obložka sa skladá z troch dielov: dvoch zvislých a jedného pozdĺžneho. Obložka DIN PLUS sa dá namontovať na zárubniach DIN a DUALE so 60 mm obložkami (štandardne), ako aj s 80 mm a 100 mm (voľba dostupná za príplatok podľa cenníka príplatkov). Obložky DIN PLUS nemôžu byť namontované k zárubni s obložkami spojenými pod uhlom 90°.

OBLOŽKY DIN PLUS K NASTAVITELNÝM ZÁRUBNIAM DIN A DUALE

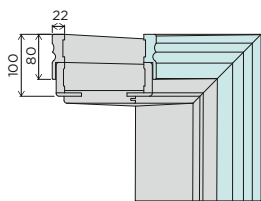
ARTE



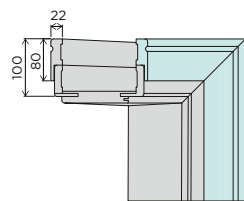
CLASS



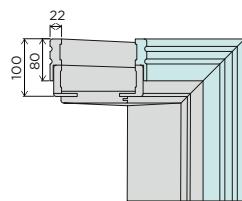
RETRO



STYLE I



STYLE II



CENNÍK v EUR bez DPH (s DPH)

Skupina odtieňov	RETRO, STYLE I, STYLE II	ARTE, CLASS
PP	42,00 (50,40)	61,00 (73,20)
CPL	34,00 (40,80)	58,00 (69,60)
CLPL	32,00 (38,40)	56,00 (67,20)
FF a LAK	27,00 (32,40)	50,00 (60,00)

DOSTUPNÉ ŠÍRKY

- k zárubni DIN, W v mm: „60“=603, „70“=703, „80“=803, „90“=903

VOLBY

šírka „100“ a „110“	25 %
obložka na dvojkrídlové dvere 100-200	25 %
netypická šírka	16,00 (19,20)
obložka DIN PLUS k zárubni s 80 mm alebo 100 mm obložkou	16,00 (19,20)

DOSTUPNÉ VÝŠKY


- k zárubni DIN, H1 v mm: 2017

VOLBY


kratšie	16,00 (19,20)
dlhšie do 57 mm	16,00 (19,20)
dlhšie od 58 mm do 517 mm	70,00 (84,00)

DOSTUPNÉ ODTIENE:


SKUPINA PP



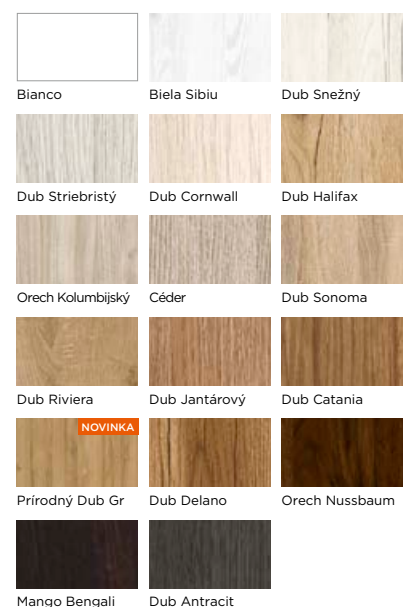
SKUPINA CPL



SKUPINA CLPL




SKUPINA FF



SKUPINA LAK

Maximálna výška krídla 2040 mm





LAMELOVÉ PANELE HERO

Nástenné lamelové panely HERO sa hodia do každej miestnosti, bez ohľadu to, akú funkciu majú panely plniť – ako drobný akcent, či ako hlavný prvok domáceho života. Vyberte si z ôsmich vzorov a zo širokej palety dostupných odtieňov, v jedno- či dvojfarebných variantoch.

CENNÍK v EUR bez DPH (s DPH)

Skupina odtieňov	Začiatkový panel alebo rozširujúci panel
PP	105,00 (126,00)
CPL	99,00 (118,80)
CLPL	92,00 (110,40)
FF a LAK	77,00 (92,40)

Lamelové panely HERO sa vyrábajú s dĺžkou 2750 mm. Počiatkový panel má šírku 242 mm (HERO 02: 258 mm), a rozširovací panel má šírku 220 mm. Pri objednávaní potrebného počtu panelov je potrebné zohľadniť počiatkový panel a násobok rozširovacích panelov. Lamely sa dajú skrátiť na ľubovoľný rozmer. Lamelové panely HERO skladujte položené naplocho, na rovnom podklade, na suchom a chladnom mieste s vlhkosťou 40–60 %. Výrobky z MDF chráňte pred pôsobením vysokých teplôt, vlhkosti, aj pred priamym pôsobením vody. Dosky sa montujú s použitím montážneho lepidla a rýchloupínacích kolíkov, ktoré sa nachádzajú v škárach pod lištami lamiel.

DOSTUPNÉ ŠÍRKY

- počiatkový panel: 242 mm (v modeli HERO 02: 258 mm)
- rozširovací panel: 220 mm

LAMELOVÉ PANELE HERO

KONŠTRUKCIA A VYBAVENIE

Lamelové panely HERO vyrobené z MDF. Dostupné sú v dvoch verziách – ako počiatočný a rozširovací panel. Oba panely tvoria dva prvky: základná doska a lamela. Každý z nich sa dá objednať s odlišným odtieňom. Cena závisí od zvoleného odtieňa lamely.

Základná doska je vyrobená z MDF s hrúbkou 16 mm.

Lamely montované v základnej doske sú dostupné v rôznych rozmeroch a tvaroch, podľa vybraného typu lamelových panelov HERO.

Počiatočný panel sa montuje ako prvý prvok dekoratívnej steny. Tvoria ho základná doska a 5 lamiel, pričom krajná lamela je odnímateľná, aby sa mohla založiť do posledného rozširovacieho panela ako zakončenie dekorácie.

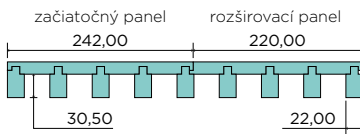
Rozširovací panel umožňuje násobiť dekoráciu každých 22 cm. Tvoria ho základná doska a 4 lamely. Panely sa dajú skrátiť na požadované rozmery, čo umožňuje namontovať krajnú lamelu zo počiatočného panela.

Lamelové panely HERO sú dostupné v širokej palete farebných odtieňov. Môžu byť jednofarebné (rovnaký odtieň základnej dosky a lamiel) a dvojfarebné (základná doska a lamely s odlišným odtieňom). Cenu ovplyvňuje len odtieň lamiel, odtieň základnej dosky neovplyvňuje výslednú cenu.

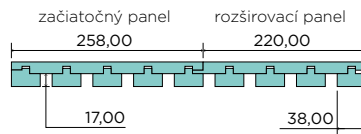
V balení spolu s lamelami bezplatne dodávame laminát s lepidlom, ktoré umožňujú pekne dokončiť lamely, napr. okolo výrezov na elektrické zásuvky. Môže sa zdať, že termofilm má odlišný odtieň než dekoratívne panely, avšak po aplikácii, pod vplyvom tepla, laminát získa požadovaný odtieň.

VZORY LAMELOVÝCH PANELOV HERO

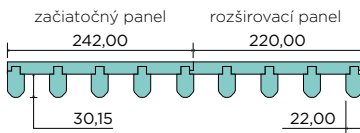
HERO 01



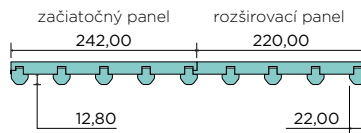
HERO 02



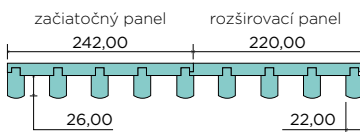
HERO 03



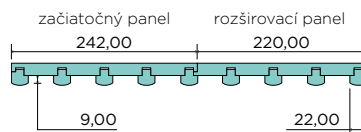
HERO 04



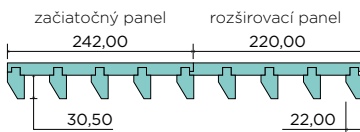
HERO 05



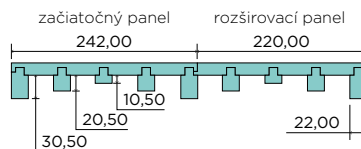
HERO 06



HERO 07




HERO 08



DOSTUPNÉ ODTIENE:


SKUPINA PP



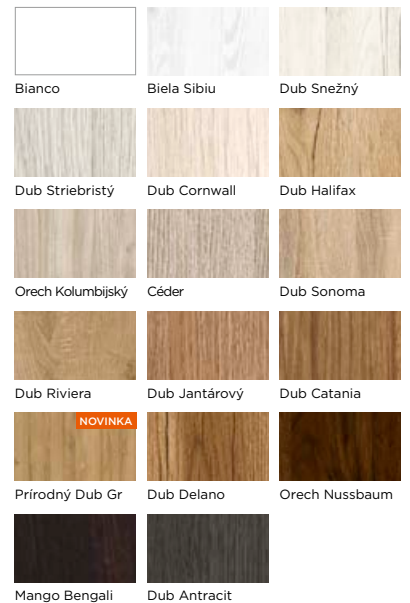
SKUPINA CPL




SKUPINA CLPL



SKUPINA FF



SKUPINA LAK





INŠTRUKTÁŽNE VIDEO MONTÁŽE PANELOV

Pozrite si inštruktážne video na našom YouTube kanáli a dozvedte sa, ako môžete svojpomocne veľmi jednoducho namontovať panely HERO.



HERO 01

SILNY



Perfektný na väčšie plochy, hlboké lamely vždy zaručujú krásny efekt hry svetla a tieňa.



HERO 02

KLASICKY




S jednoduchou formou, dokáže vytvoriť univerzálne pozadie pre akýkoľvek interiér.



HERO 03

TONOVANY



Zaoblené lamely zjemňujú surovú formu, a súčasne zachovávajú plnú sviežosť dokončenia.




HERO 04

SUBTILNY



Drobné polkruhové lamely perfektne ladia s čistou formou interiéru.



HERO 05




Nevšedná jednoduchosť je výsledkom hlbokých lamiel s hranami, ktoré sú prelomené charakteristickým zaoblením.



HERO 06




Harmonické usporiadanie lamiel s prierezom hříbika nenápadne zvýrazní štýl každého interiéru.



HERO 07

PRAKTICKE



Jedinečný tvar lamiel oživí každý povrch, a zároveň rozhodne zlepši akustiku danej miestnosti.




HERO 08

VYRAZNY




S roztancovanými lamelami s nepravidelnou hĺbkou nikdy nebude nuda.




DEKORAČNÉ PANELE **RYFLA** /

RYFLA-01, CPL Sivá Úni



Mätko zvlnený povrch krásne dotvorí každé zariadenie miestnosti.



DEKORAČNÉ PANELY RYFLA

Počiatkový panel sa montuje ako prvý prvok dekoračnej steny, následne násobky rozširovacích panelov, so šírkou 10 cm, a na záver koncový panel. Ako zakončenie sa dá použiť aj rozširovací panel skrátený na požadované rozmery.

V balení spolu s výrobkom bezplatne dodávame laminát s lepidlom, čo umožňuje pekne dokončiť lamely, napr. okolo výrezov na elektrické zásuvky. Môže sa zdať, že termofilm má odlišný odtieň než dekoračné panely, avšak po aplikácii, pod vplyvom tepla, laminát získa požadovaný odtieň.

Pri objednávaní potrebného počtu panelov zohľadnite počiatkový panel, koncový panel a násobok rozširovacích panelov. Panely sa dajú skrátiť na ľubovoľné rozmery.

Skladujte ich položené naplocho, na rovnom podklade, na suchom a chladnom mieste s vlhkosťou 40–60 %.

Výrobky z MDF chráňte pred pôsobením vysokých teplôt, vlhkosti, aj pred priamym pôsobením vody.

Montáž sa vykonáva s použitím montážneho lepidla a rýchломontážnych kolíkov, ktoré sa zaskrutkovávajú do pera panelov cez vopred vyvŕtané otvory.

CENNÍK v EUR bez DPH (s DPH)

Skupina odtieňov	Počiatkový panel alebo rozširovací panel alebo koncový panel
CPL	48,00 (57,60)
CLPL	45,00 (54,00)
FF a LAK	39,00 (46,80)

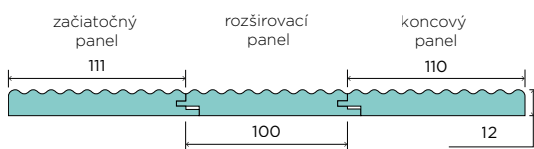
DOSTUPNÉ VELKOSTI

Dekoračné panely RYFLA sa vyrábajú s dĺžkou 2750 mm. Počiatkový panel má šírku 111 mm, rozširovací panel má šírku 100 mm, a koncový panel 110 mm.

KONŠTRUKCIA


Dekoračné panely RYFLA sú vyrobené z MDF. Dostupné sú v troch verziách – ako počiatkový panel, rozširovací panel a koncový panel.

RYFLA 01




DOSTUPNÉ ODTIENE:

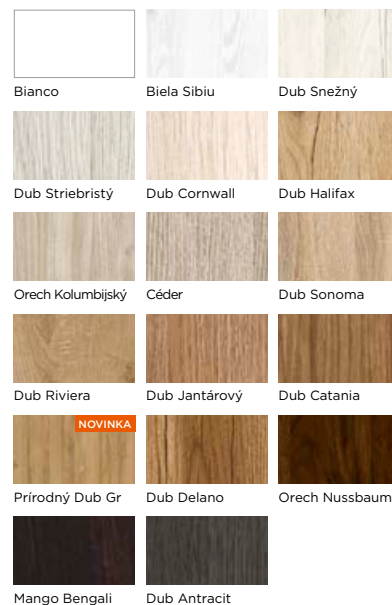
SKUPINA CPL




SKUPINA CLPL



SKUPINA FF



SKUPINA LAK



Uvedomujeme si, že každý interiér je výnimočný a vyžaduje jedinečné riešenia, preto vytvárame výrobky na mieru podľa vašich potrieb a očakávaní.

Ak na dokončenie zariadenia interiéru potrebujete neštandardné soklové lišty, napríklad také, aby celá hrúbka lamiel bola položená na lište, alebo potrebujete rímsovú lištu na stenové panely, vyrobíme ich pre vás na individuálnu objednávku.

Napište nám na: info@vivento.pl



KLUČKY

DELENÝ ŠTÍT ŠTVOREC

Pri montáži klučiek mimo ponuky VIVENTO odporúčame, aby ste objednali dverové krídlo so zámkom bez dolného otvoru.



VENA



DOSTUPNÉ ODTIENE:




Hrúbka štítu kľučky: 10 mm	Cena v EUR: bez DPH (s DPH)
kľučka	23,00 (27,60)
dolný štít - kľúč	13,00 (15,60)
dolný štít - vložka	13,00 (15,60)
dolný štít - WC	19,00 (22,80)

CASCADE



DOSTUPNÉ ODTIENE:

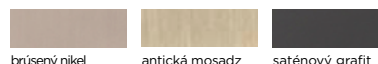


Hrúbka štítu kľučky: 11 mm	Cena v EUR: bez DPH (s DPH)
kľučka	23,00 (27,60)
dolný štít - kľúč	9,00 (10,80)
dolný štít - vložka	9,00 (10,80)
dolný štít - WC	13,00 (15,60)

ARCO



DOSTUPNÉ ODTIENE:




Hrúbka štítu kľučky: 11 mm	Cena v EUR: bez DPH (s DPH)
kľučka	23,00 (27,60)
dolný štít - kľúč	9,00 (10,80)
dolný štít - vložka	9,00 (10,80)
dolný štít - WC	13,00 (15,60)

IRIS



DOSTUPNÉ ODTIENE:



Hrúbka štítu kľučky: 11 mm	Cena v EUR: bez DPH (s DPH)
kľučka	21,00 (25,20)
dolný štít - kľúč	9,00 (10,80)
dolný štít - vložka	9,00 (10,80)
dolný štít - WC	13,00 (15,60)

EXIMUS



DOSTUPNÉ ODTIENE:




Hrúbka štítu kľučky: 9 mm	Cena v EUR: bez DPH (s DPH)
kľučka	34,00 (40,80)
dolný štít - kľúč	8,00 (9,60)
dolný štít - vložka	8,00 (9,60)
dolný štít - WC	13,00 (15,60)

ERGO



DOSTUPNÉ ODTIENE:

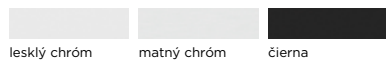


Hrúbka štítu kľučky: 10 mm	Cena v EUR: bez DPH (s DPH)
kľučka	18,00 (21,60)
dolný štít - kľúč	8,00 (9,60)
dolný štít - vložka	8,00 (9,60)
dolný štít - WC	13,00 (15,60)

TOTAL SI



DOSTUPNÉ ODTIENE:



Hrúbka štítu kľučky: 6 mm	Cena v EUR: bez DPH (s DPH)
kľučka	69,00 (82,80)
dolný štít - kľúč	20,00 (24,00)
dolný štít - vložka	20,00 (24,00)
dolný štít - WC	29,00 (34,80)

SPIGOLA SK



DOSTUPNÉ ODTIENE:




Hrúbka štítu kľučky: 6 mm	Cena v EUR: bez DPH (s DPH)
kľučka	60,00 (72,00)
dolný štít - kľúč	20,00 (24,00)
dolný štít - vložka	20,00 (24,00)
dolný štít - WC	29,00 (34,80)

ARIANNA PRO



DOSTUPNÉ ODTIENE:



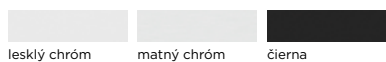
Hrúbka štítu kľučky: 6 mm	Cena v EUR: bez DPH (s DPH)
kľučka	112,00 (134,40)
dolný štít - kľúč	26,00 (31,20)
dolný štít - vložka	26,00 (31,20)
dolný štít - WC	39,00 (46,80)

DELENÝ ŠTÍT ŠTVOREC

SPLASH SK



DOSTUPNÉ ODTIENE:




Hrúbka štítu kľučky: 7 mm	Cena v EUR: bez DPH (s DPH)
kľučka	51,00 (61,20)
dolný štít - kľúč	20,00 (24,00)
dolný štít - vložka	20,00 (24,00)
dolný štít - WC	29,00 (34,80)

FOSTER BI



DOSTUPNÉ ODTIENE:



Hrúbka štítu kľučky: 7 mm	Cena v EUR: bez DPH (s DPH)
kľučka	30,00 (36,00)
dolný štít - kľúč	13,00 (15,60)
dolný štít - vložka	13,00 (15,60)
dolný štít - WC	19,00 (22,80)

NESH Q



DOSTUPNÉ ODTIENE:



Hrúbka štítu kľučky: 10 mm	Cena v EUR: bez DPH (s DPH)
kľučka	70,00 (84,00)
dolný štít - kľúč	27,00 (32,40)
dolný štít - vložka	27,00 (32,40)
dolný štít - WC	40,00 (48,00)

EUFORIO



DOSTUPNÉ ODTIENE:



Hrúbka štítu kľučky: 10 mm	Cena v EUR: bez DPH (s DPH)
kľučka	45,00 (54,00)
dolný štít - kľúč	21,00 (25,20)
dolný štít - vložka	21,00 (25,20)
dolný štít - WC	27,00 (32,40)

DELENÝ ŠTÍT ŠTVOREC - PROTIPOŽ.

Pri objednávaní protipožiarnych kľučiek je potrebné uviesť hrúbku krídla, aby bolo možné vybrať vhodnú montážnu súpravu.

KVADRAT 1701

PROTIPOŽ.




KVADRAT 1704

PROTIPOŽ.



DOSTUPNÉ ODTIENE:



KVADRAT 1703

PROTIPOŽ.



Hrúbka štítu kľučky: 9 mm	Cena v EUR: bez DPH (s DPH)
kľučka 1701	33,00 (39,60)
kľučka 1703	43,00 (51,60)
kľučka 1704	37,00 (44,40)
dolný štít - kľúč	11,00 (13,20)
dolný štít - vložka	11,00 (13,20)
dolný štít - WC	26,00 (31,20)

ŠTVORCOVÉ GULE

V prípade montáže gule do dverí s hákovým elektrozámkom, objedajte pevnú guľu.

Q FIT



DOSTUPNÉ ODTIENE:



Hrúbka štítu kľučky: 10 mm	Cena v EUR: bez DPH (s DPH)
gule (1 ks)	61,00 (73,20)
dolný štít - kľúč	32,00 (38,40)
dolný štít - vložka	32,00 (38,40)
dolný štít - WC	43,00 (51,60)

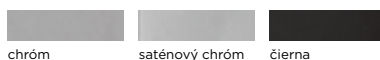
OKRÚHLE GULE

V prípade montáže gule do dverí s hákovým elektrozámkom, objedajte pevnú guľu.

FIT



DOSTUPNÉ ODTIENE:



Hrúbka štítu kľučky: 6 mm	Cena v EUR: bez DPH (s DPH)
gule (1 ks)	61,00 (73,20)
dolný štít - kľúč	32,00 (38,40)
dolný štít - vložka	32,00 (38,40)
dolný štít - WC	43,00 (51,60)

CENNÁ INFORMÁCIA

Aktuálnu verziu katalogu nájdete vždy na adrese: vivento.pl/katalog



KLUČKY

DELENÝ ŠTÍT OKRÚHLÝ

BRILLO



DOSTUPNÉ ODTIENE:



Hrúbka štítu kľučky: 11 mm	Cena v EUR: bez DPH (s DPH)
klučka	18,00 (21,60)
dolný štít - kľúč	8,00 (9,60)
dolný štít - vložka	8,00 (9,60)
dolný štít - WC	13,00 (15,60)

IMIRA



DOSTUPNÉ ODTIENE:



Hrúbka štítu kľučky: 9 mm	Cena v EUR: bez DPH (s DPH)
klučka	89,00 (106,80)
dolný štít - kľúč	20,00 (24,00)
dolný štít - vložka	20,00 (24,00)
dolný štít - WC	23,00 (27,60)

MIRIAM SI



DOSTUPNÉ ODTIENE:

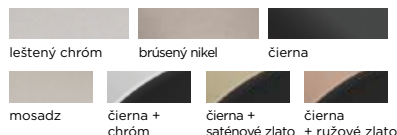


Hrúbka štítu kľučky: 7 mm	Cena v EUR: bez DPH (s DPH)
klučka	59,00 (70,80)
dolný štít - kľúč	20,00 (24,00)
dolný štít - vložka	20,00 (24,00)
dolný štít - WC	29,00 (34,80)

TELESTA



DOSTUPNÉ ODTIENE:

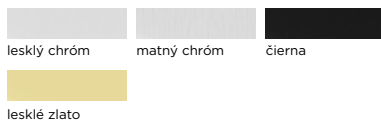


Hrúbka štítu kľučky: 9 mm	Cena v EUR: bez DPH (s DPH)
klučka	83,00 (99,60)
dolný štít - kľúč	20,00 (24,00)
dolný štít - vložka	20,00 (24,00)
dolný štít - WC	23,00 (27,60)

VIOLA SI



DOSTUPNÉ ODTIENE:




Hrúbka štítu kľučky: 7 mm	Cena v EUR: bez DPH (s DPH)
klučka	48,00 (57,60)
dolný štít - kľúč	20,00 (24,00)
dolný štít - vložka	20,00 (24,00)
dolný štít - WC	29,00 (34,80)

SPIGOLA SO



DOSTUPNÉ ODTIENE:




Hrúbka štítu kľučky: 7 mm	Cena v EUR: bez DPH (s DPH)
klučka	53,00 (63,60)
dolný štít - kľúč	20,00 (24,00)
dolný štít - vložka	20,00 (24,00)
dolný štít - WC	29,00 (34,80)

SPLASH



DOSTUPNÉ ODTIENE:

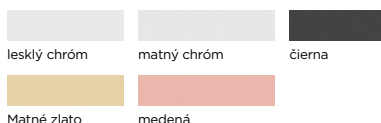


Hrúbka štítu kľučky: 7 mm	Cena v EUR: bez DPH (s DPH)
klučka	51,00 (61,20)
dolný štít - kľúč	20,00 (24,00)
dolný štít - vložka	20,00 (24,00)
dolný štít - WC	29,00 (34,80)

ARIANNA SI



DOSTUPNÉ ODTIENE:

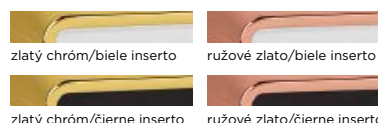


Hrúbka štítu kľučky: 7 mm	Cena v EUR: bez DPH (s DPH)
klučka	59,00 (70,80)
dolný štít - kľúč	20,00 (24,00)
dolný štít - vložka	20,00 (24,00)
dolný štít - WC	29,00 (34,80)

TESLA



DOSTUPNÉ ODTIENE:



Hrúbka štítu kľučky: 10 mm	Cena v EUR: bez DPH (s DPH)
klučka	39,00 (46,80)
dolný štít - kľúč	20,00 (24,00)
dolný štít - vložka	20,00 (24,00)
dolný štít - WC	29,00 (34,80)

DELENÝ ŠTÍT OKRÚHLÝ

CORAL



DOSTUPNÉ ODTIENE:



Hrúbka štítu kľučky: 10 mm	Cena v EUR: bez DPH (s DPH)
kľučka	39,00 (46,80)
dolný štít - kľúč	9,00 (10,80)
dolný štít - vložka	9,00 (10,80)
dolný štít - WC	13,00 (15,60)

CLASSICO



DOSTUPNÉ ODTIENE:



Hrúbka štítu kľučky: 11 mm	Cena v EUR: bez DPH (s DPH)
kľučka	18,00 (21,60)
dolný štít - kľúč	8,00 (9,60)
dolný štít - vložka	8,00 (9,60)
dolný štít - WC	13,00 (15,60)

ORGANIC



DOSTUPNÉ ODTIENE:



Hrúbka štítu kľučky: 9 mm	Cena v EUR: bez DPH (s DPH)
kľučka	30,00 (36,00)
dolný štít - kľúč	12,00 (14,40)
dolný štít - vložka	16,00 (19,20)
dolný štít - WC	16,00 (19,20)

CALI



DOSTUPNÉ ODTIENE:



Hrúbka štítu kľučky: 10 mm	Cena v EUR: bez DPH (s DPH)
kľučka	40,00 (48,00)
dolný štít - kľúč	12,00 (14,40)
dolný štít - vložka	12,00 (14,40)
dolný štít - WC	18,00 (21,60)

LIMA



DOSTUPNÉ ODTIENE:



Hrúbka štítu kľučky: 10 mm	Cena v EUR: bez DPH (s DPH)
kľučka	36,00 (43,20)
dolný štít - kľúč	12,00 (14,40)
dolný štít - vložka	12,00 (14,40)
dolný štít - WC	18,00 (21,60)

VOLATIS



DOSTUPNÉ ODTIENE:



Hrúbka štítu kľučky: 11 mm	Cena v EUR: bez DPH (s DPH)
kľučka	19,00 (22,80)
dolný štít - kľúč	8,00 (9,60)
dolný štít - vložka	8,00 (9,60)
dolný štít - WC	13,00 (15,60)

ADULAR



DOSTUPNÉ ODTIENE:



Hrúbka štítu kľučky: 11 mm	Cena v EUR: bez DPH (s DPH)
kľučka	16,00 (19,20)
dolný štít - kľúč	8,00 (9,60)
dolný štít - vložka	8,00 (9,60)
dolný štít - WC	13,00 (15,60)

DELENÝ ŠTÍT KRUH - PROTIPOŽ.

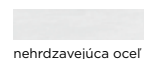
Pri objednávaní protipožiarnych kľučiek uveďte hrúbku dverového krídla, aby bolo možné dodať náležitú montážnu súpravu.

OVAL 1701

PROTIPOŽ.



DOSTUPNÉ ODTIENE:



OVAL 1704

PROTIPOŽ.



Hrúbka štítu kľučky: 9 mm	Cena v EUR: bez DPH (s DPH)
kľučka OVAL 1701	29,00 (34,80)
kľučka OVAL 1704	24,00 (28,80)
dolný štít - kľúč	6,00 (7,20)
dolný štít - vložka	6,00 (7,20)
dolný štít - WC	21,00 (25,20)

KLUČKY

DLHÝ ŠTÍT

CASCADE DS



DOSTUPNÉ ODTIENE:



Hrúbka štítu kľučky: 10 mm	Cena v EUR: bez DPH (s DPH)
kľučka kľúč	22,00 (26,40)
kľučka vložka	22,00 (26,40)
kľučka WC	27,00 (32,40)

ADULAR DS



DOSTUPNÉ ODTIENE:



Hrúbka štítu kľučky: 9,5 mm	Cena v EUR: bez DPH (s DPH)
kľučka kľúč	17,00 (20,40)
kľučka vložka	17,00 (20,40)
kľučka WC	21,00 (25,20)

ARCO DS



DOSTUPNÉ ODTIENE:



Hrúbka štítu kľučky: 9,5 mm	Cena v EUR: bez DPH (s DPH)
kľučka kľúč	20,00 (24,00)
kľučka vložka	20,00 (24,00)
kľučka WC	23,00 (27,60)

IRIS DS




DOSTUPNÉ ODTIENE:



Hrúbka štítu kľučky: 9,5 mm	Cena v EUR: bez DPH (s DPH)
kľučka kľúč	21,00 (25,20)
kľučka vložka	21,00 (25,20)
kľučka WC	24,00 (28,80)

ERGO DS



DOSTUPNÉ ODTIENE:



Hrúbka štítu kľučky: 10 mm	Cena v EUR: bez DPH (s DPH)
kľučka kľúč	18,00 (21,60)
kľučka vložka	18,00 (21,60)
kľučka WC	20,00 (24,00)

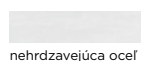
DRUHÝ ŠTÍT - PROTIPOŽ.

OLARIX 72

PROTIPOŽ.



DOSTUPNÉ ODTIENE:



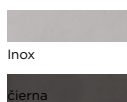
Hrúbka štítu kľučky: 8 mm	Cena v EUR: bez DPH (s DPH)
kľučka kľúč	53,00 (63,60)
kľučka vložka	53,00 (63,60)
kľučka WC	71,00 (85,20)

VCHODOVÉ KLUČKY

XEN



DOSTUPNÉ ODTIENE:



Hrúbka štítu kľučky: 8 mm	Cena v EUR: bez DPH (s DPH)
kľučka	55,00 (66,00)
horný štít	24,00 (28,80)


Rozstup: 72 mm
Bezpečnostná trieda proti vlámaniu:
1. TRIEDA

HAGA PLUS

vo verzii s kľučkou
alebo úchytkou



DOSTUPNÉ ODTIENE:



Hrúbka štítu kľučky: 8 mm	Cena v EUR: bez DPH (s DPH)
kľučka	66,00 (79,20)
úchytka	73,00 (87,60)
horný štít	26,00 (31,20)


Rozstup: 72 mm
Bezpečnostná trieda proti vlámaniu:
BEZ TRIEDY

PRESTIGE FLEX

vo verzii s kľučkou
alebo úchytkou



DOSTUPNÉ ODTIENE:



Hrúbka štítu kľučky: 12 mm	Cena v EUR: bez DPH (s DPH)
kľučka	138,00 (165,60)
úchytka	150,00 (180,00)
horný štít	84,00 (100,80)

Rozstup: 72 mm
Bezpečnostná trieda proti vlámaniu:
3. TRIEDA

PRÍSLUŠENSTVO

VIVENTO CLEANER

Profesionálna súprava na čistenie, osviežovanie a regeneráciu povrchov dverí.

V súprave PREMIUM DOOR CARE sú: 2 prípravky s objemom 250 ml: Vivento Door Cleaner a Vivento Door Refresher.



PREMIUM DOOR CARE	Cena v EUR bez DPH (s DPH) / komplet
Vivento Door Cleaner 250 ml Vivento Door Refresher 250 ml	32,00 (38,40) / kpl.

OBMEDZOVAČ UHLA OTVORENIA

Namontovaný v hornej hrane dverového krídla obmedzuje otvorenie dverí v rozsahu od 0° do 120°, preto sa nemusia používať dodatočné dorazy. Obmedzovač môže byť použitý v bezpoldrážkových dverových krídlach, systéme SIMPLE (BRILLIANT, PRESTIGE, ELEGANTE a BASIC), INVISIBLE, a tiež aj v poldrážkových krídlach z kolekcie BASIC. Minimálna požadovaná šírka krídla je 720 mm, a maximálna šírka je 1110 mm.



Cena v EUR bez DPH (s DPH)
207,00 (248,40)

SAMOZATVÁRAČE A ELEKTROZÁMKY



GR200



ITS96



DES7




DES7 SLIM



PROTIPOŽ.
447 FIRE

Typ	Odtieň	PROTIPOŽ.	Max. hmotnosť krídla	Max. šírka krídla	Cena v EUR bez DPH (s DPH)
Povrchový samozatvárač Groom 200 s ramenom	strieborná, biela, hnedá	PROTIPOŽ.	100 kg	1250 mm	96,00 (115,20)
Povrchový samozatvárač Groom 200 s ramenom s blokádou	strieborná, biela, hnedá		100 kg	1250 mm	131,00 (157,20)
Samozatvárač dverí pre dvojkrídlové dvere GROOM 200 (2 ks) s regulátorom zatvárania (1 ks)	strieborná, biela, hnedá	PROTIPOŽ.	100 kg	1250 mm	330,00 (396,00)
Zadlabávací samozatvárač ITS96 s kolajnicou (ľavý alebo pravý)	strieborná	PROTIPOŽ.	130 kg	1100 mm	308,00 (369,60)
Zadlabávací samozatvárač ITS96 na dvojkrídlové dvere	strieborná	PROTIPOŽ.	130 kg	1100 mm	866,00 (1039,20)
Zadlabávací samozatvárač ITS96 GSR s kolajnicou, do dvojkrídlových dverí s nastaviteľným poradím zatvárania	strieborná	PROTIPOŽ.	130 kg	1100 mm, aspoň 700	1054,00 (1264,80)
reverzný symetrický elektrozámok DES7, 12 V, s montážnym plechom	strieborná		-	-	78,00 (93,60)
reverzný symetrický elektrozámok DES7 SLIM do dvojkrídlových dverí, 12 V, s montážnym plechom	strieborná		-	-	135,00 (162,00)
averzný protipožiarny elektromagnetický zámok 447 FIRE, 6-12 V, 12 V alebo 24 V, s montážnym plechom	strieborná	PROTIPOŽ.	-	-	451,00 (541,20)

TESNENIA



TYP	Cena v EUR bez DPH (s DPH)/bm
do pevnej a nastaviteľnej zárubne (okrem zárubne ZOS), farba: biela, čierna, sivá, béžová, hnedá	4,00 (4,80)
do nastaviteľnej zárubne ZOS, farba: biela, čierna, sivá, béžová, hnedá	7,00 (8,40)
do dorazového hranolu, bezfarebná	7,00 (8,40)

VOLNE STOJACE DORAZY



Odtieň	Cena v EUR bez DPH (s DPH)	
	Nízke	Vysoké
nikel, patina, čierna	15,00 (18,00)	15,00 (18,00)

PRÍSLUŠENSTVO

PATENTOVÉ VALCE

vhodné do štandardných a protipožiarnych dverí

PROTIPOŽ.

DOSTUPNÉ ODTIENE:

- mosadz
- nikel



Veľkosť	Cena v EUR bez DPH (s DPH)	
	bez guľe	s guľou
25/25	13,00 (15,60)	-
28/36	17,00 (20,40)	20,00 (24,00)
30/30	16,00 (19,20)	19,00 (22,80)
30/40	18,00 (21,60)	23,00 (27,60)
30/45	20,00 (24,00)	23,00 (27,60)
30/50	21,00 (25,20)	25,00 (30,00)
30/60	24,00 (28,80)	-
35/30	-	21,00 (25,20)
35/35	18,00 (21,60)	22,00 (26,40)
35/40	20,00 (24,00)	23,00 (27,60)
35/45	21,00 (25,20)	25,00 (30,00)
35/50	22,00 (26,40)	26,00 (31,20)
35/55	24,00 (28,80)	27,00 (32,40)
40/40	21,00 (25,20)	25,00 (30,00)
40/50	24,00 (28,80)	27,00 (32,40)
45/45	24,00 (28,80)	27,00 (32,40)
45/55	27,00 (32,40)	30,00 (36,00)
Iné veľkosti vložiek	individuálna cenová ponuka	

SÚPRAVA VLOŽIEK V SYSTÉME JEDNÉHO KLÚČA

V SÚPRAVE:

- 2 vložky
- 5 individuálne číslovaných kľúčov

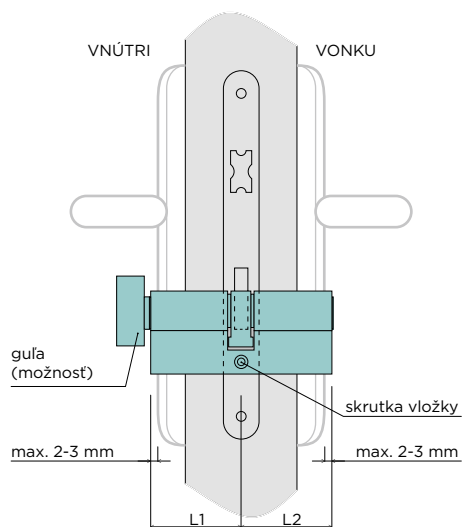
DOSTUPNÉ ODTIENE:

- mosadz
- nikel



Veľkosť	Cena v EUR bez DPH (s DPH) komplet dvoch vložiek
26/45+G26/45 Wilka B	96,00 (115,20)
26/45+G45/26 Wilka B	96,00 (115,20)
30/35+G30/35	46,00 (55,20)
30/35+G35/30	46,00 (55,20)
30/40+G30/40	48,00 (57,60)
30/40+G40/30	48,00 (57,60)
30/45+G30/45	50,00 (60,00)
30/45+G45/30	50,00 (60,00)
35/40+G35/40	50,00 (60,00)
35/40+G40/35	50,00 (60,00)
40/40+G40/40	53,00 (63,60)
Iné veľkosti vložiek	individuálna cenová ponuka

AKO VYBRAŤ SPRÁVNU VEĽKOSŤ CYLINDRICKEJ VLOŽKY?



OZNAČENIA:

L1 - dĺžka od stredy zámku k hrane vnútorného štítu

L2 - dĺžka od stredy zámku k hrane vonkajšieho štítu

- Os vložky ukazuje montážna skrutka, ktorá je viditeľná na každom zámku z čelnej strany dverí.
- Dĺžku vložky zvolte tak, aby vložka z každej strany dverí nevyčnievala nad štítu viac než o 3 mm. Ak sa rozhodnete pre nákup vložky s guľou, nezabudnite, že je veľmi dôležité, aby ste určili, na ktorej strane dverí má byť umiestnená guľa.
- Rozmery od skrutky vložky do povrchu krídla v závislosti od typu dverí a systému sú uvedené v nasledujúcej tabuľke. K uvedenému rozmeru pripočítajte hrúbku štítu KLUČKY.

TYP DVERÍ	RÁMOVÉ	PANELOVÉ	SOLID PLUS	TECHNICKÉ	EI 30	EI 60
POLDRÁŽKOVÉ	26/12	26/14	26/20	28/22	28/22	31/29
BEZPOLDRÁŽKOVÉ	19/19	20/20				

Veľkosť vložky do dverí zvolte tak, aby zodpovedala: umiestneniu zámku v krídle, typu vložky, hrúbke dverového krídla a hrúbke štítu kľučky.

ZÁMKY



záмок na kľúč pre poldrážkové dvere



záмок na zámkovú vložku pre poldrážkové dvere



záмок s blokádou pre poldrážkové dvere



magnetický záмок pre bezpoldrážkové dvere



dolný čapový záмок na cylindrickú vložku do dverí SOLID PLUS



horný čapový záмок s cylindrickou vložkou do dverí SOLID PLUS



hákový záмок, okrúhly štít, pre posuvné dvere



hákový záмок, štvorcový štít, pre posuvné dvere



hákový záмок, okrúhly štít, pre posuvné dvere, na cylindrickú vložku



hákový záмок, okrúhly štít, pre posuvné dvere, s WC blokádou

Jednostupňové zámkové typy

Cena v EUR bez DPH (s DPH)

záмок na kľúč, s blokádou alebo na cylindrickú vložku, biely zinok

7,00 (8,40)

záмок na kľúč, s blokádou alebo na cylindrickú vložku, nikel

13,00 (15,60)

hákový záмок na kľúč alebo na cylindrickú vložku

58,00 (69,60)

hákový záмок s blokádou

64,00 (76,80)

magnetický záмок

23,00 (27,60)

dolný čapový záмок na cylindrickú vložku pre dvere SOLID PLUS

16,00 (19,20)

dolný čapový záмок na cylindrickú vložku pre dvere SOLID PLUS

13,00 (15,60)

KRYTY NA PÁNTY



Odtieň

Cena v EUR bez DPH (s DPH)

bronz, lakovaný chróm, saténový chróm, mosadz, nikel, čierna, biela (približne taký ako RAL 9003)

3,00 (3,60) / 1 ks

Dostupné veľkosti:
 Ø 15 pre všetky dvere BRILLIANT, ELEGANTE, PRESTIGE a BASIC
 Ø 16 pre dvere SOLID PLUS
 Ø 20 pre AKUSTICKÉ a PROTIPOŽ. dvere

PANORAMATICKÝ PRIEZOR 200°



chróm

brúsená nehrdzavejúca oceľ

satén chróm

satén nikel

mosadz

patina

Biela

matná čierna

Odtieň

Cena v EUR bez DPH (s DPH)

chróm, brúsená nehrdzavejúca oceľ, satén chróm, satén nikel, mosadz, patina, Biela, matná čierna

32,00 (38,40)

PRÍSLUŠENSTVO

ÚCHYTKY

U01OK OKRÚHLA



Odtieň	Cena v EUR bez DPH (s DPH)
matný chróm, lesklý chróm, čierna, patina, lesklé zlato, matné zlato	13,00 (15,60) / kpl.

U03KW ŠTVORCOVÁ



Odtieň	Cena v EUR bez DPH (s DPH)
matný chróm, lesklý chróm, čierna, patina, lesklé zlato, matné zlato	13,00 (15,60) / kpl.

U02OW OVÁLNA



Odtieň	Cena v EUR bez DPH (s DPH)
matný chróm, lesklý chróm, čierna, patina, lesklé zlato, matné zlato	26,00 (31,20) / kpl.

U04PR OBDĽŽNIKOVÁ



Odtieň	Cena v EUR bez DPH (s DPH)
matný chróm, lesklý chróm, čierna, patina, lesklé zlato, matné zlato	26,00 (31,20) / kpl.

POVRCHOVÝ, ODTIEŇ: ČIERNA, DO DVERÍ LOFT 32x228 (ks)



Odtieň	Cena v EUR bez DPH (s DPH)
čierna	13,00 (15,60) / ks

RÚČKY

P05OK OKRÚHLA



Odtieň	Cena v EUR bez DPH (s DPH)
matný chróm, lesklý chróm, čierna, patina, lesklé zlato, matné zlato	29,00 (34,80) / kpl.

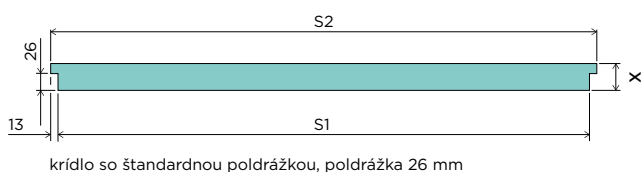
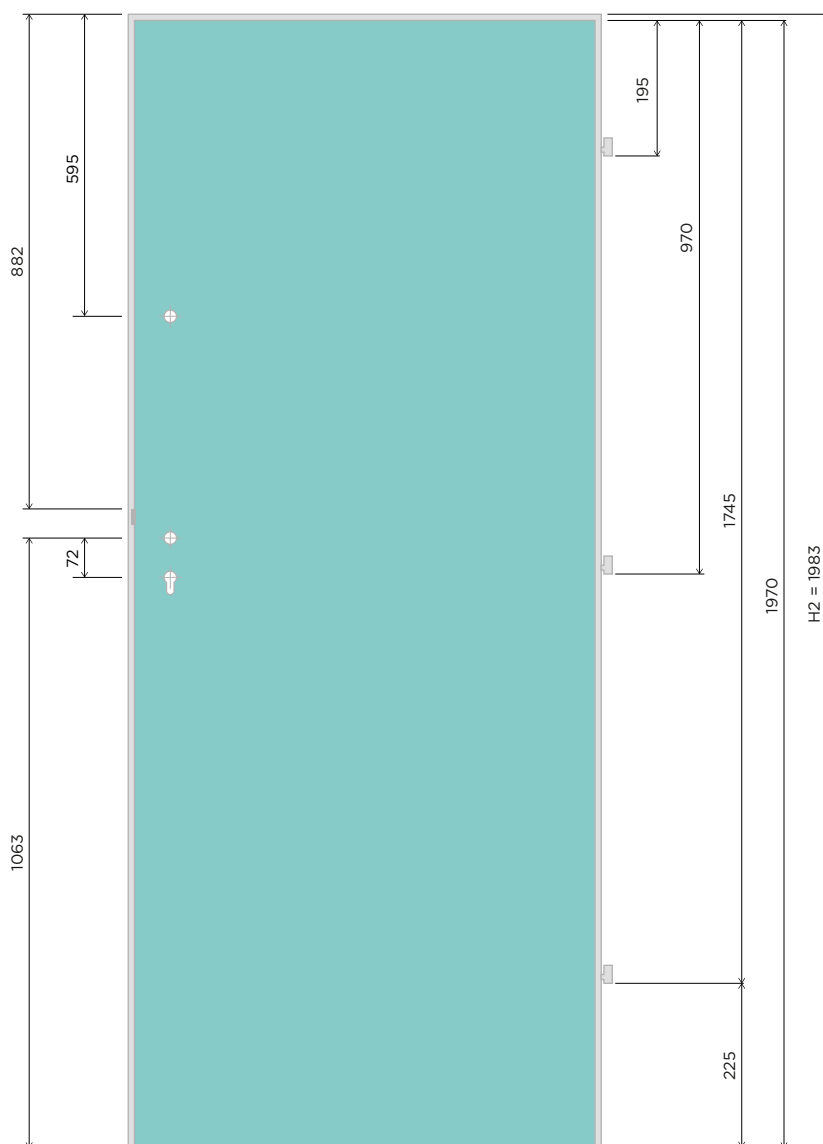
P06KW ŠTVORCOVÁ



Odtieň	Cena v EUR bez DPH (s DPH)
matný chróm, lesklý chróm, čierna, patina, lesklé zlato, matné zlato	29,00 (34,80) / kpl.

TECHNICKÉ INFORMÁCIE

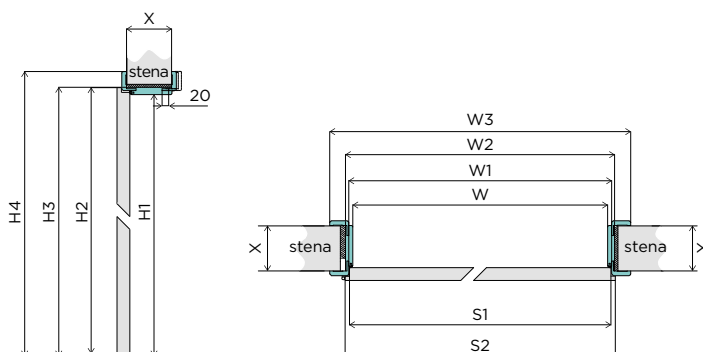
POLDRÁŽKOVÉ DVEROVÉ KRÍDLO



- Hrúbka krídla BRILLIANT X = 40 mm
- Hrúbka krídla ELEGANTE X = 38 mm
- Hrúbka krídla PRESTIGE X = 38 mm
- Hrúbka krídla BASIC X = 40 mm
- Hrúbka krídla SOLID PLUS X = 46 mm

Šírka	Šírka dverového krídla v poldrážke S1 [mm]		Celková šírka dverového krídla S2 [mm]	
	BRILLIANT PRESTIGE PR PRESTIGE MI	Ostatné	BRILLIANT PRESTIGE PR PRESTIGE MI	Ostatné
60	618	620	644	646
70	718	720	744	746
80	818	820	844	846
90	918	920	944	946
100	1018	1020	1044	1046

JEDNOKRÍDLOVÉ DVERE, POLDRÁŽKOVÁ VERZIA



DVERE S PEVNÝMI ZÁRUBŇAMI

	Šírka	W [mm]	W1 [mm]	W2 [mm]	S1 [mm]	S2 [mm]	H1 [mm]	H2 [mm]	H3 [mm]	W0 [mm]	HO [mm]
pevná MDF	60	605	626	693	620	646	1972	1983	2016	710	2030
	70	705	726	793	720	746				810	
	80	805	826	893	820	846				910	
	90	905	926	993	920	946				1010	
	100	1005	1026	1093	1020	1046				1110	
	110	1105	1126	1193	1120	1146				1210	
pevná drevená	60	603	626	691	620	646	1970	1983	2014	710	2030
	70	703	726	791	720	746				810	
	80	803	826	891	820	846				910	
	90	903	926	991	920	946				1010	
	100	1003	1026	1091	1020	1046				1110	
	110	1103	1126	1191	1120	1146				1210	

DVERE S NASTAVITELNÝMI ZÁRUBŇAMI

	Šírka	W [mm]	W1 [mm]	W2 [mm]	W3 [mm] 60/80/100*	S1 [mm]	S2 [mm]	H1 [mm]	H2 [mm]	H3 [mm]	H4 [mm] 60/80/100*	W0 [mm]	HO [mm]
Obloženie ocelovej zárubne ZOS	60	572	628	596	738	620	646	1953	1983	1965	2031	594 - 600	1973
	70	672	728	696	838	720	746					694 - 700	
	80	772	828	796	938	820	846					794 - 800	
	90	872	928	896	1038	920	946					894 - 900	
	100	972	1028	996	1138	1020	1046					994 - 1000	
	110	1072	1128	1096	1238	1120	1146					1094 - 1100	
nastaviteľná zárubňa DIN, DUALE	60	605	626	649	747/787/827	620	646	1970	1983	1992	2041/2061/2081	675	2010
	70	705	726	749	847/887/927	720	746					775	
	80	805	826	849	947/987/1027	820	846					875	
	90	905	926	949	1047/1087/1127	920	946					975	
	100	1005	1026	1049	1147/1187/1227	1020	1046					1075	
	110	1105	1126	1149	1247/1287/1327	1120	1146					1175	

OZNAČENIA:

W - svetlá šírka zárubne

W1 - šírka zárubne v poldrážke

W2 - vonkajšia šírka zárubne

W3 - šírka zárubne s obložkami (* pre zárubňu DIN šírka s obložkami 60 mm, 80 mm a 100 mm)

S1 - šírka dverového krídla v poldrážke

S2 - celková šírka dverového krídla

H1 - svetlá výška zárubne

H2 - výška dverového krídla

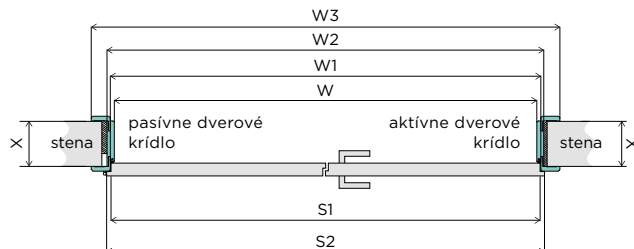
H3 - vonkajšia výška zárubne

H4 - výška zárubne s obložkami (* pre zárubňu DIN výška s obložkami 60 mm, 80 mm a 100 mm)

W0 - odporúčaná šírka montážneho otvoru

HO - odporúčaná výška montážneho otvoru

DVOJKRÍDLOVÉ DVERE V POLDRÁŽKOVEJ VERZII



DVOJKRÍDLOVÉ DVERE S PEVNÝMI ZÁRUBŇAMI

	Šírka	W [mm]	W1 [mm]	W2 [mm]	S2 [mm]	H1 [mm]	H2 [mm]	H3 [mm]	WO [mm]	HO [mm]
pevná MDF	60+60	1205	1226	1293	646+610				1315	
	70+60	1305	1326	1393	746+610				1415	
	70+70, 80+60	1405	1426	1493	746+710, 846+610				1515	
	90+60, 80+70	1505	1526	1593	946+610, 846+710	1972	1983	2016	1615	2030
	80+80, 90+70	1605	1626	1693	846+810, 946+710				1715	
	90+80	1705	1726	1793	946+810				1815	
	90+90	1805	1826	1893	946+910				1915	
pevná drevená	60+60	1203	1226	1291	646+610				1315	
	70+60	1303	1326	1391	746+610				1415	
	70+70, 80+60	1403	1426	1491	746+710, 846+610				1515	
	90+60, 80+70	1503	1526	1591	946+610, 846+710	1970	1983	2014	1615	2030
	80+80, 90+70	1603	1626	1691	846+810, 946+710				1715	
	90+80	1703	1726	1791	946+810				1815	
	90+90	1803	1826	1891	946+910				1915	

DVOJKRÍDLOVÉ DVERE S NASTAVITELNÝMI ZÁRUBŇAMI

	Šírka	W [mm]	W1 [mm]	W2 [mm]	W3 [mm] 60/80/100*	S2 [mm]	H1 [mm]	H2 [mm]	H3 [mm]	H4 [mm] 60/80/100*	WO [mm]	HO [mm]
Obloženie oceľovej zárubne ZOS	60+60	1172	1228	1196	1338	646+610					1198 - 1204	
	70+60	1272	1328	1296	1438	746+610					1298 - 1304	
	70+70, 80+60	1372	1428	1396	1538	746+710, 846+610					1398 - 1404	
	90+60, 80+70	1472	1528	1496	1638	946+610, 846+710	1953	1983	1965	2031	1498 - 1504	1973
	80+80, 90+70	1572	1628	1596	1738	846+810, 946+710					1598 - 1604	
	90+80	1672	1728	1696	1838	946+810					1698 - 1704	
	90+90	1772	1828	1796	1938	946+910					1798 - 1804	
nastaviteľná zárubňa DIN, DUALE	60+60	1205	1226	1249	1347/1387/1427	646+610					1295	
	70+60	1305	1326	1349	1447/1487/1527	746+610					1395	
	70+70, 80+60	1405	1426	1449	1547/1587/1627	746+710, 846+610					1495	
	90+60, 80+70	1505	1526	1549	1647/1687/1727	946+610, 846+710	1970	1983	1992	2041/2061/2081	1595	2010
	80+80, 90+70	1605	1626	1649	1747/1787/1827	846+810, 946+710					1695	
	90+80	1705	1726	1749	1847/1887/1927	946+810					1795	
	90+90	1805	1826	1849	1947/1987/2027	946+910					1895	

OZNAČENIA:

W - svetlá šírka zárubne
W1 - šírka zárubne v poldrážke
W2 - vonkajšia šírka zárubne

W3 - šírka zárubne s obložkami (* pre zárubňu DIN
šírka s obložkami 60 mm, 80 mm a 100 mm)

S2 - celková šírka dverového krídla

H1 - svetlá výška zárubne

H2 - výška dverového krídla

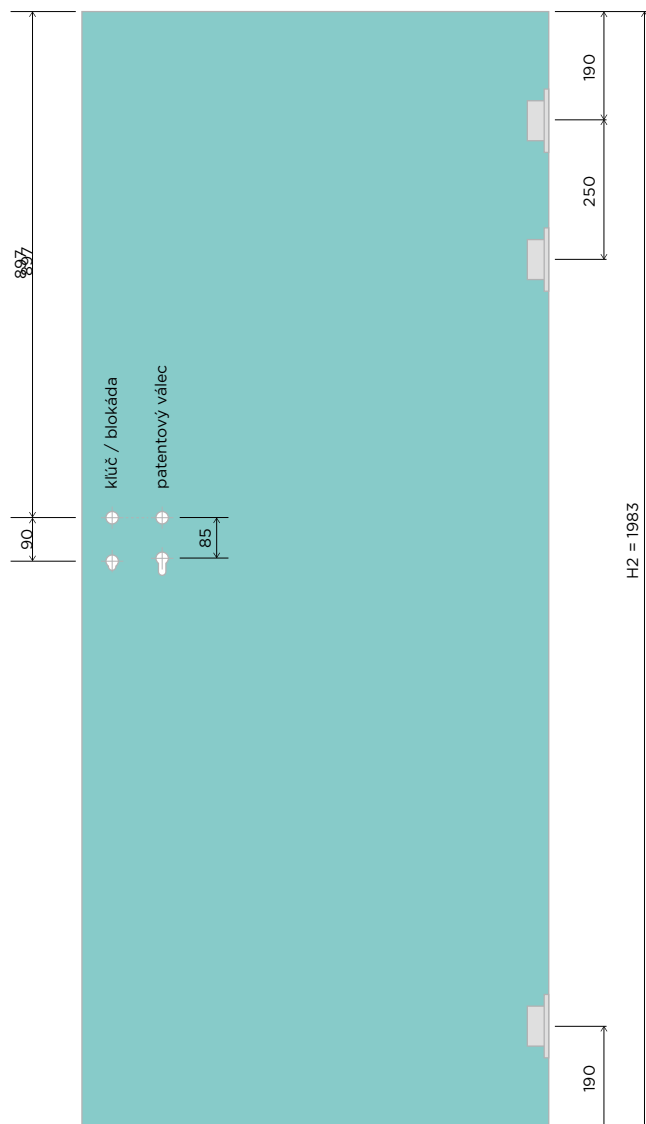
H3 - vonkajšia výška zárubne

H4 - výška zárubne s obložkami (* pre zárubňu DIN
výška s obložkami 60 mm, 80 mm a 100 mm)

WO - odporúčaná šírka montážneho otvoru

HO - odporúčaná výška montážneho otvoru

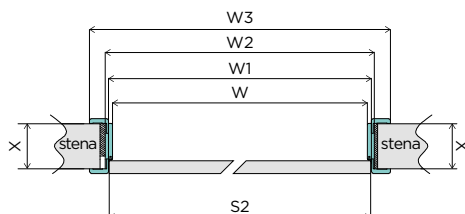
BEZPOLDRÁŽKOVÉ DVEROVÉ KRÍDLO, SYSTEM SIMPLE



Hrúbka krídla BRILLIANT	X = 40 mm
Hrúbka krídla ELEGANTE	X = 38 mm
Hrúbka krídla PRESTIGE	X = 38 mm
Hrúbka krídla BASIC	X = 40 mm

Šírka	Celková šírka dverového krídla S2 [mm]
60	620
70	720
80	820
90	920
100	1020

BEZPOLDRÁŽKOVÉ JEDNOKRÍDLOVÉ DVERE, SYSTEM SIMPLE



BEZPOLDRÁŽKOVÉ DVERE SIMPLE S PEVNÝMI ZÁRUBŇAMI

	Šírka	W [mm]	W1 [mm]	W2 [mm]	S2 [mm]	H1 [mm]	H2 [mm]	H3 [mm]	W0 [mm]	HO [mm]
pevná MDF	60	605	626	693	620				715	
	70	705	726	793	720				815	
	80	805	826	893	820	1972	1970	2016	915	2030
	90	905	926	993	920				1015	
	100	1005	1026	1093	1020				1115	
pevná drevená	60	603	626	691	620				715	
	70	703	726	791	720				815	
	80	803	826	891	820	1970	1970	2014	915	2030
	90	903	926	991	920				1015	
	100	1003	1026	1091	1020				1115	

BEZPOLDRÁŽKOVÉ DVERE SIMPLE S NASTAVITELNÝMI ZÁRUBŇAMI

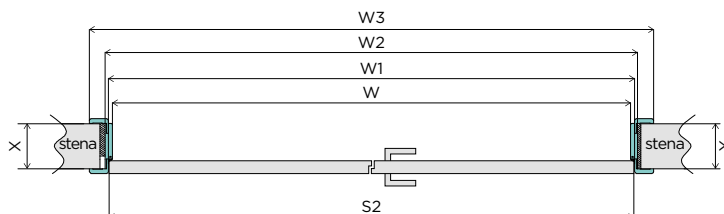
	Šírka	W [mm]	W1 [mm]	W2 [mm]	W3 [mm] 60/80/100*	S2 [mm]	H1 [mm]	H2 [mm]	H3 [mm]	H4 [mm] 60/80/100*	W0 [mm]	HO [mm]
nastaviteľná zárubňa DIN	60	605	626	649	747/787/827	620					690	
	70	705	726	749	847/887/927	720					790	
	80	805	826	849	947/987/1027	820	1970	1970	1992	2041/2061/2081	890	2010
	90	905	926	949	1047/1087/1127	920					990	
	100	1005	1026	1049	1147/1187/1227	1020					1090	

OZNAČENIA:

W - svetlá šírka zárubne
 W1 - šírka zárubne v poldrážke
 W2 - vonkajšia šírka zárubne
 W3 - šírka zárubne s obložkami (*v prípade zárubne DIN šírka s obložkami 60 mm, 80 mm a 100 mm)
 S2 - celková šírka dverového krídla

H1 - svetlá výška zárubne
 H2 - výška dverového krídla
 H3 - vonkajšia výška zárubne
 H4 - výška zárubne s obložkami (*v prípade zárubne DIN výška s obložkami 60 mm, 80 mm a 100 mm)
 W0 - odporúčaná šírka montážneho otvoru
 HO - odporúčaná výška montážneho otvoru

BEZPOLDRÁŽKOVÉ DVOJKRÍDLOVÉ DVERE, SYSTEM SIMPLE



DVOJKRÍDLOVÉ DVERE SIMPLE S PEVNÝMI ZÁRUBŇAMI

	Šírka	W [mm]	W1 [mm]	W2 [mm]	S2 [mm]	H1 [mm]	H2 [mm]	H3 [mm]	W0 [mm]	HO [mm]
pevná MDF	60+60	1241	1262	1329	633+633				1350	
	70+60	1341	1362	1429	733+733				1450	
	70+70, 80+60	1441	1462	1529	733+733, 833+633				1550	
	90+60, 80+70	1541	1562	1629	933+633, 833+733	1972	1970	2016	1650	2030
	80+80, 90+70	1641	1662	1729	833+833, 933+733				1750	
	90+80	1741	1762	1829	933+833				1850	
	90+90	1841	1862	1929	933+933				1950	
pevná drevená	60+60	1239	1262	1327	633+633				1350	
	70+60	1339	1362	1427	733+733				1450	
	70+70, 80+60	1439	1462	1527	733+733, 833+633				1550	
	90+60, 80+70	1539	1562	1627	933+633, 833+733	1970	1970	2014	1650	2030
	80+80, 90+70	1639	1662	1727	833+833, 933+733				1750	
	90+80	1739	1762	1827	933+833				1850	
	90+90	1839	1862	1927	933+933				1950	

DVOJKRÍDLOVÉ DVERE SIMPLE S NASTAVITELNÝMI ZÁRUBŇAMI

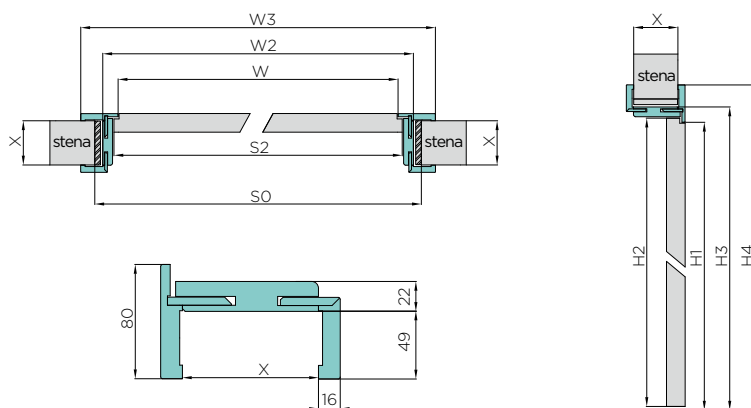
	Šírka	W [mm]	W1 [mm]	W2 [mm]	W3 [mm] 60/80/100*	S2 [mm]	H1 [mm]	H2 [mm]	H3 [mm]	H4 [mm] 60/80/100*	W0 [mm]	HO [mm]
nastaviteľná zárubňa DIN	60+60	1241	1262	1285	1383/1423/1463	633+633					1325	
	70+60	1341	1362	1385	1483/1523/1563	733+633					1425	
	70+70, 80+60	1441	1462	1485	1583/1623/1663	733+733, 833+633					1525	
	90+60, 80+70	1541	1562	1585	1683/1723/1763	933+633, 833+733	1970	1970	1992	2041/2061/2081	1625	2010
	80+80, 90+70	1641	1662	1685	1783/1823/1863	833+833, 933+733					1725	
	90+80	1741	1762	1785	1883/1923/1963	933+833					1825	
	90+90	1841	1862	1885	1983/2023/2063	933+933					1925	

OZNAČENIA:

W - svetlá šírka zárubne
 W1 - šírka zárubne v poldrážke
 W2 - vonkajšia šírka zárubne
 W3 - šírka zárubne s obložkami (*v prípade zárubne DIN šírka s obložkami 60 mm, 80 mm a 100 mm)
 S2 - celková šírka dverového krídla

H1 - svetlá výška zárubne
 H2 - výška dverového krídla
 H3 - vonkajšia výška zárubne
 H4 - výška zárubne s obložkami (*v prípade zárubne DIN výška s obložkami 60 mm, 80 mm a 100 mm)
 W0 - odporúčaná šírka montážneho otvoru
 HO - odporúčaná výška montážneho otvoru

REVERZNÉ DVERE



REVERZNÉ DVERE SO ZÁRUBŇOU DIN

Šírka	W [mm]	W2 [mm]	W3 [mm]	S2 [mm]	S0 [mm]	H1 [mm]	H2 [mm]	H3 [mm]	H4 [mm]	H0 [mm]
60	630	698	790	646	740					
70	730	798	890	746	840					
80	830	898	990	846	940	1981	1982	2015	2061	2030
90	930	998	1090	946	1040					
100	1030	1098	1190	1046	1140					
110	1130	1198	1290	1146	1240					

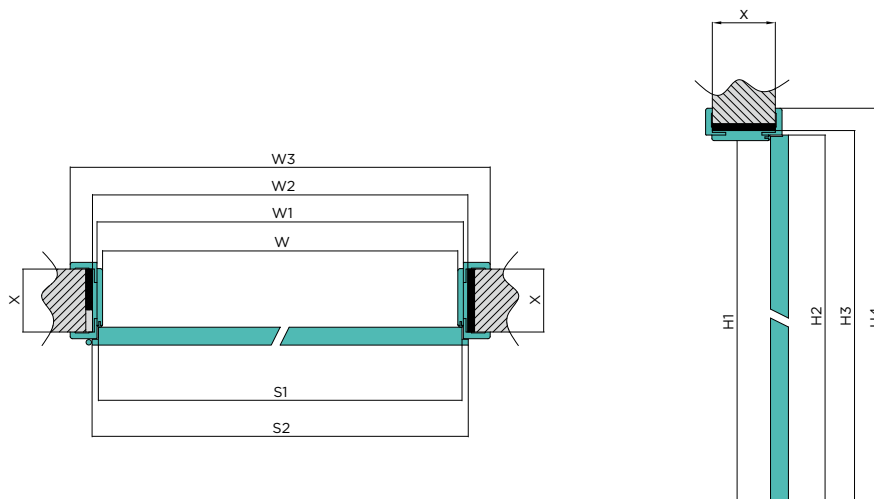
Reverzné dvere sa štandardne vyrábajú kratšie. Vďaka tomu pri montáži vedľa typických dverí majú obe zárubne rovnakú vonkajšiu výšku s obložkou. Existuje možnosť zhotoviť súpravu s netypickými rozmermi.

OZNAČENIA:

W - svetlá šírka zárubne
 W2 - vonkajšia šírka zárubne
 W3 - šírka zárubne s obložkami
 S0 - odporúčaná šírka montážneho otvoru
 S2 - celková šírka dverového krídla

H1 - svetlá výška zárubne
 H2 - celková výška dverového krídla
 H3 - vonkajšia výška zárubne
 H4 - výška zárubne s obložkou

INVE - UNIVERZÁLNE DVERE



INVE - UNIVERZÁLNE DVERE

Šírka	W [mm]	W1 [mm]	W2 [mm]	W3 [mm]	S1 [mm]	S2 [mm]	H1 [mm]	H2 [mm]	H3 [mm]	H4 [mm]	Navrhované rozmery montážneho otvoru [mm]
60	605	628	649	747	620	646					675 × 2010
70	705	728	749	847	720	746	1973	1977	1996	2045	775 × 2010
80	805	828	849	947	820	846					875 × 2010
90	905	928	949	1047	920	946					975 × 2010

Ďalšie šírky zväčšujú rozmery W, W1, W2, W3, S1 a S2 v krokoch po 100 mm a príplatok ako pre dvojkrídlovú zárubňu.

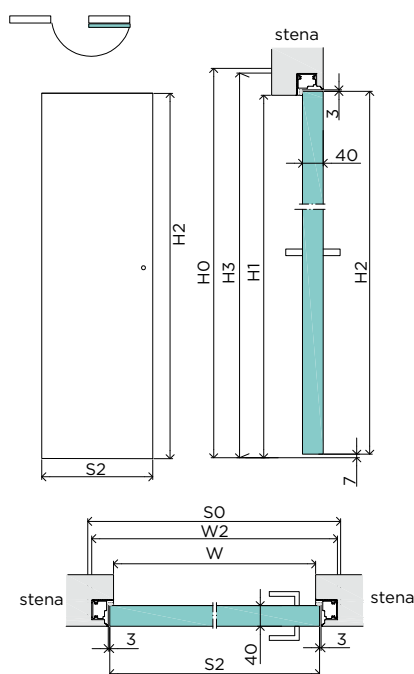
OZNAČENIA:

W - svetlá šírka zárubne
 W1 - šírka zárubne v poldrážke
 W2 - vonkajšia šírka zárubne
 W3 - šírka zárubne s obložkami

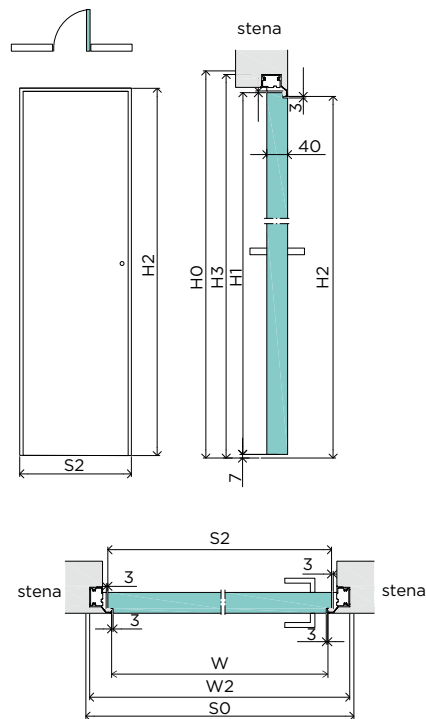
S1 - šírka dverového krídla v poldrážke
 S2 - celková šírka dverového krídla
 H1 - svetlá výška zárubne
 H2 - celková výška dverového krídla
 H3 - vonkajšia výška zárubne
 H4 - výška zárubne s obložkou

INVISIBLE - DVERE ZLÍCOVANÉ SO STENOU

DVERE OTVÁRANÉ VON 180°- ŠTANDARDNÉ



DVERE OTVÁRANÉ DNU 90°- REVERZNÉ



INVISIBLE - DVERE ZLÍCOVANÉ SO STENOU

Typ	Výška krídla Hd [mm]	Výška stavebného otvoru Ho [mm]	Vonkajšia výška zárubne Hz [mm]	Svetlá výška prechodu Hp [mm]	Počet pántov
von. 180° ŠTANDARDNÉ	1973	2030	2015	1973	2
vnú. 90° REVERZNÉ	1983	2040	2025	1983	2

Šírka	Šírka krídla Sd [mm]	Šírka stavebného otvoru So [mm]	Vonkajšia šírka zárubne Sz [mm]	Svetlá šírka prechodu Sp [mm]	
				vnú. 90°	von. 180°
60	646	726	716	598	630
70	746	826	816	698	730
80	846	926	916	798	830
90	946	1026	1016	898	930

OZNAČENIA:

W - svetlá šírka zárubne
 W1 - šírka zárubne v poldrážke
 W2 - vonkajšia šírka zárubne
 S2 - celková šírka dverového krídla

H1 - svetlá výška zárubne
 H2 - celková výška dverového krídla
 H3 - vonkajšia výška zárubne
 W0 - odporúčaná šírka montážneho otvoru
 H0 - odporúčaná výška montážneho otvoru

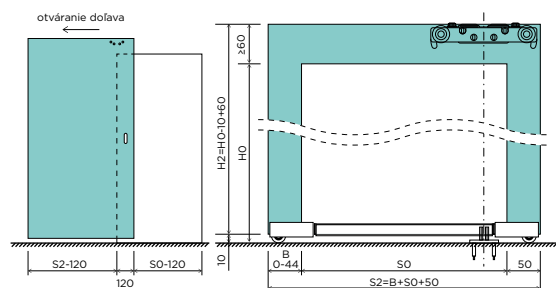
POSUVNÉ DVERE V NÁSTENNOM SYSTÉME MAGIC

Prispôsobenie rozmerov dverového kridla MAGIC k otvoru v stene závisí od spôsobu montáže. Existujú tri verzie:

VERZIA 1.

Dverové kridlo po otvorení zakrýva 120 mm svetlej šírky montážneho otvoru.

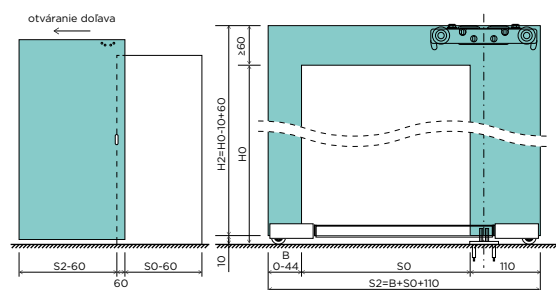
Šírka	S2 [mm]	S0 [mm]	Z1 [mm]	H2 [mm]	H0 [mm]
90	944	810-850	120		
100	1044	910-950	120	2030	1970
110	1144	1010-1050	120		



VERZIA 2.

Dverové kridlo po otvorení zakrýva 60 mm svetlej šírky montážneho otvoru.

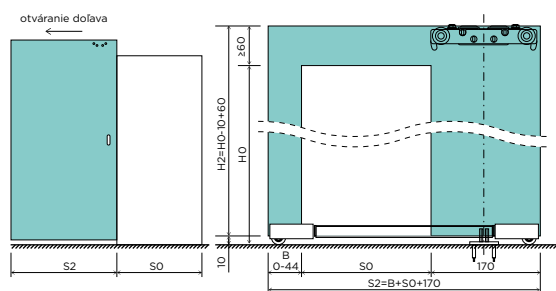
Šírka	S2 [mm]	S0 [mm]	Z1 [mm]	H2 [mm]	H0 [mm]
90	944	790-830	60		
100	1044	890-930	60	2030	1970
110	1144	990-1030	60		



VERZIA 3.

Dverové kridlo sa po otvorení lícuje s hranou montážneho otvoru.

Šírka	S2 [mm]	S0 [mm]	Z1 [mm]	H2 [mm]	H0 [mm]
90	944	730-770	0		
100	1044	830-870	0	2030	1970
110	1144	930-970	0		



OZNAČENIA:

S2 - celková šírka dverového kridla

S0 - šírka stavebného otvoru

Z1 - zakrytie svetlej šírky montážneho otvoru po otvorení

H2 - celková výška dverového kridla

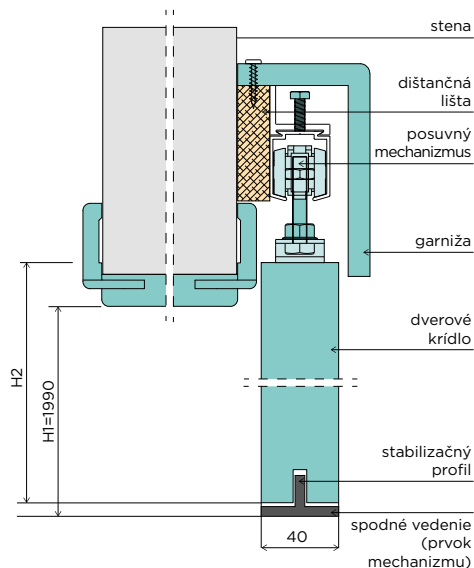
H0 - výška stavebného otvoru

POSUVNÉ DVERE V NÁSTENNOM SYSTÉME

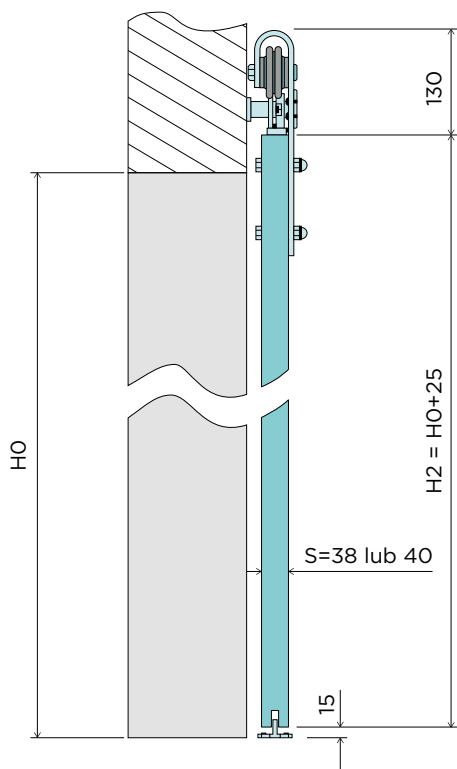
Šírka	S2 [mm]	S0 [mm]	H2 [mm]	H _{cs} [mm]	L [mm]
60	646	600	1983	2051 - 2056	1300
70	746	700			1500
80	846	800			1800
90	946	900			2000

S2 - celková šírka dverového krídla
 S0 - šírka stavebného otvoru
 H2 - celková výška dverového krídla
 H_{cs} - rozmery celého systému bez úchytiak (nastavitelné vozíky)
 L - dĺžka posuvného mechanizmu

Pri montáži posuvného dverového krídla s puzdrom zárubňou (na výkrese je predstavená zárubňa DIN PUZDRO) sa zárubňa musí skrátiť odrezaním zospodu.



POSUVNÉ DVERE V NÁSTENNOM SYSTÉME LOFT



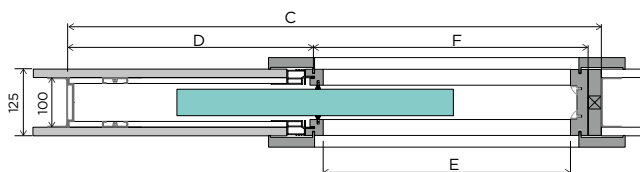
Šírka	S2 [mm]	S0 [mm]	H2 [mm]	H0 [mm]
60	646	600	1983	1958
70	746	700		
80	846	800		
90	946	900		

OZNAČENIA:

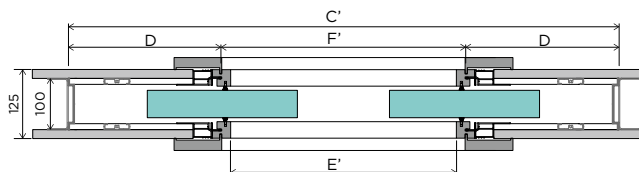
S2 - celková šírka dverového krídla
 S0 - šírka stavebného otvoru
 H2 - celková výška dverového krídla
 H0 - výška stavebného otvoru

POSUVNÉ DVERE V PUZDROVOM SYSTÉME

JEDNOKRÍDLOVÉ PUZDRO



DVOJKRÍDLOVÉ PUZDRO



TABUĽKA ROZMEROV PRE STENY S HRÚBKOU 125 mm

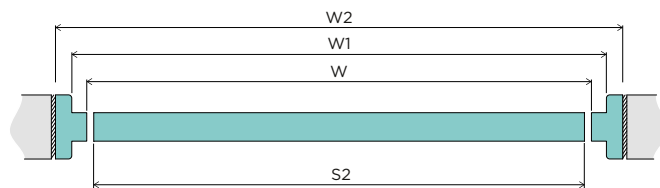
Šírka	S2 [mm]	H2 [mm]	C [mm]	C' [mm]	D [mm]	E [mm]	E' [mm]	W3 [mm]	W3' [mm]	F [mm]	F' [mm]	Hk [mm]	H1 [mm]	H3 [mm]
60	646	1983	1310	2520	655	605	1172	741	1308	637	1214	2068	1983	2051
70	746	1983	1510	2920	755	705	1372	841	1508	737	1414	2068	1983	2051
80	846	1983	1710	3320	855	805	1572	941	1708	837	1614	2068	1983	2051
90	946	1983	1910	3720	955	905	1772	1041	1908	937	1814	2068	1983	2051

OZNAČENIA:

S2 - celková šírka kridla
 H2 - celková výška kridla
 C - celková šírka puzdra
 C' - celková šírka puzdra - dvojkridlové dvere
 D - šírka otvoru puzdra
 E - svetlá šírka prechodu v konštrukcii puzdra
 E' - svetlá šírka prechodu v konštrukcii puzdra - dvojkridlové dvere

W3 - šírka konštrukcie puzdra s obložkami
 W3' - šírka konštrukcie puzdra s obložkami - dvojkridlové dvere
 F - svetlá šírka prechodu bez konštrukcie puzdra
 F' - svetlá šírka prechodu bez konštrukcie puzdra - dvojkridlové dvere
 Hk - celková výška puzdra
 H1 - svetlá výška konštrukcie puzdra v prechode
 H3 - vonkajšia výška konštrukcie puzdra

SWING - VAHADLOVÉ DVERE



SWING - VAHADLOVÉ JEDNOKRÍDLOVÉ DVERE

	Šírka	W [mm]	W1 [mm]	W2 [mm]	S2 [mm]	H1 [mm]	H2 [mm]	H3 [mm]	W0 [mm]	HO [mm]
pevná MDF	60	605	626	693	593				710	
	70	705	726	793	693	1972	1958	2016	810	2030
	80	805	826	893	793				910	
	90	905	926	993	893				1010	
pevná drevená	60	603	626	691	591				710	
	70	703	726	791	691	1970	1958	2014	810	2030
	80	803	826	891	791					
	90	903	926	991	891				1010	

SWING - VAHADLOVÉ DVOJKRÍDLOVÉ DVERE

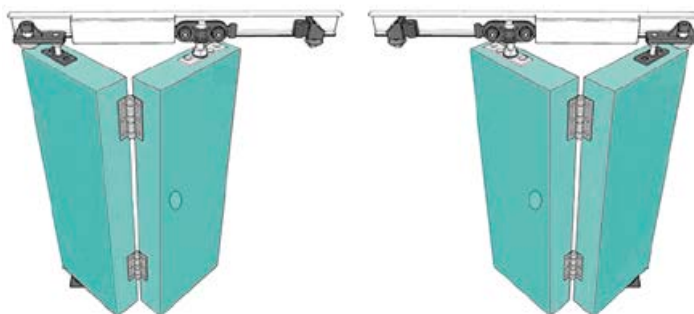
	Šírka	W [mm]	W1 [mm]	W2 [mm]	S2 [mm]	H1 [mm]	H2 [mm]	H3 [mm]	W0 [mm]	HO [mm]
pevná MDF	60	605	626	693	586 (293+293)				710	
	70	705	726	793	686 (343+343)				810	
	80	805	826	893	786 (393+393)				910	
	90	905	926	993	886 (443+443)				1010	
	100	1005	1026	1093	986 (493+493)				1110	
	110	1105	1126	1193	1086 (543+543)				1210	
	120	1205	1226	1293	1186 (593+593)	1972	1958	2016	1310	2030
	130	1305	1326	1393	1286 (643+643)				1410	
	140	1405	1426	1493	1386 (693+693)				1510	
	150	1505	1526	1593	1486 (743+743)				1610	
pevná drevená	60	603	626	691	584 (292+292)				710	
	70	703	726	791	684 (342+342)				810	
	80	803	826	891	784 (392+392)				910	
	90	903	926	991	884 (442+442)				1010	
	100	1003	1026	1091	984 (492+492)				1110	
	110	1103	1126	1191	1084 (542+542)				1210	
	120	1203	1226	1291	1184 (592+592)	1970	1958	2014	1310	2030
	130	1303	1326	1391	1284 (642+642)				1410	
	140	1403	1426	1491	1384 (692+692)				1510	
	150	1503	1526	1591	1484 (742+742)				1610	
	160	1603	1626	1691	1584 (792+792)				1710	
	170	1703	1726	1791	1684 (842+842)				1810	
	180	1803	1826	1891	1784 (892+892)				1910	

OZNAČENIA:

W - svetlá šírka zárubne
 W1 - šírka zárubne v poldrážke
 W2 - vonkajšia šírka zárubne
 W3 - šírka zárubne s obložkami
 S2 - celková šírka dverového krídla

H1 - svetlá výška zárubne
 H2 - výška dverového krídla
 H3 - vonkajšia výška zárubne
 H4 - výška zárubne s obložkami
 W0 - odporúčaná šírka montážneho otvoru
 H0 - odporúčaná výška montážneho otvoru

FOLD - SKLADACIE DVERE



skladacie dvere FOLD ľavé

skladacie dvere FOLD pravé

SKLADACIE DVERE FOLD - JEDNOKRÍDLOVÉ

	Šírka	W [mm]	W2 [mm]	S2 [mm]	H1 [mm]	H2 [mm]	H3 [mm]	WO [mm]	HO [mm]
pevná drevená	60	603	691	310+310				710	
	70	703	791	360+360				810	
	80	803	891	410+410	1970	1950	2014	910	2030
	90	903	991	460+460				1010	
	100	1003	1091	510+510				1110	

SKLADACIE DVERE FOLD - DVOJKRÍDLOVÉ

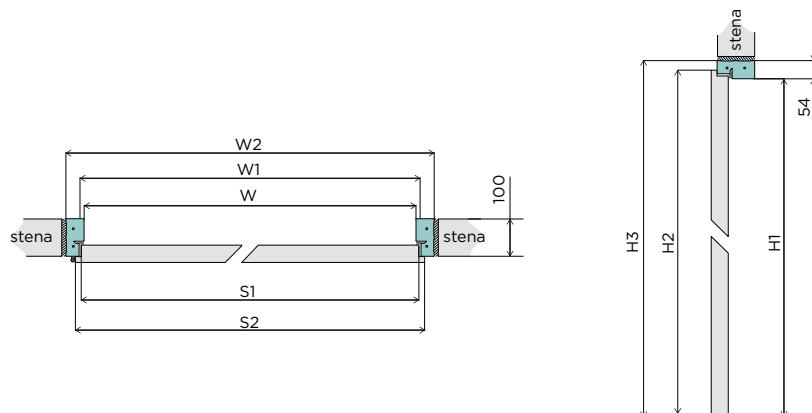
	Šírka	W [mm]	W2 [mm]	S2 [mm]	H1 [mm]	H2 [mm]	H3 [mm]	WO [mm]	HO [mm]
pevná drevená	110	1103	1191	(278+278) × 2				1210	
	120	1203	1291	(303+303) × 2				1310	
	130	1303	1391	(328+328) × 2				1410	
	140	1403	1491	(353+353) × 2				1510	
	150	1503	1591	(378+378) × 2	1970	1950	2014	1610	2030
	160	1603	1691	(403+403) × 2				1710	
	170	1703	1791	(428+428) × 2				1810	
	180	1803	1891	(453+453) × 2				1910	

OZNAČENIA:

W - svetlá šírka zárubne
 W1 - šírka zárubne v poldrážke
 W2 - vonkajšia šírka zárubne
 W3 - šírka zárubne s obložkami
 S2 - celková šírka dverového krídla

H1 - svetlá výška zárubne
 H2 - výška dverového krídla
 H3 - vonkajšia výška zárubne
 H4 - výška zárubne s obložkami
 WO - odporúčaná šírka montážneho otvoru
 HO - odporúčaná výška montážneho otvoru

AKUSTICKÉ DVERE A PROTIPOŽIARNE DVERE EI30, EI60, POLDRÁŽKOVÁ VERZIA



AKUSTICKÉ DVERE PROTIPOŽIARNE AKUSTICKÉ DVERE EI30, EI60

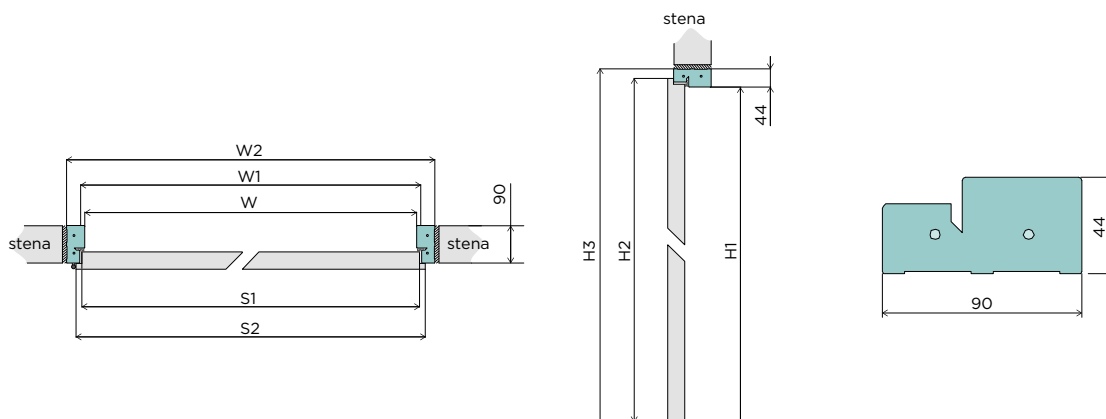
Zárubňa	Szerokość	W [mm]	W1 [mm]	W2 [mm]	S1 [mm]	S2 [mm]	H1 [mm]	H2 [mm]	H3 [mm]	W0 [mm]	H0 [mm]
pevná drevená	80	803	826	911	820	846				932	
	90	903	926	1011	920	946	1970	1983	2024	1032	2034
	100	1003	1026	1111	1020	1046				1132	
	110	1103	1126	1211	1120	1146				1232	

OZNAČENIA:

W - svetlá šírka zárubne
 W1 - šírka zárubne v poldrážke
 W2 - vonkajšia šírka zárubne
 S1 - šírka dverového krídla v poldrážke
 S2 - celková šírka dverového krídla

H1 - svetlá výška zárubne
 H2 - výška dverového krídla
 H3 - vonkajšia výška zárubne
 W0 - odporúčaná šírka montážneho otvoru
 H0 - odporúčaná výška montážneho otvoru

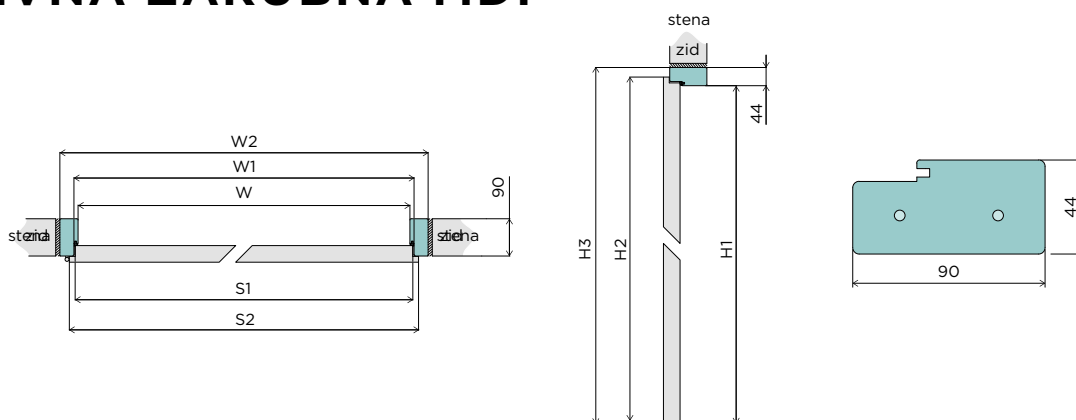
PEVNÁ DREVENÁ ZÁRUBŇA



Šírka	W [mm]	W1 [mm]	W2 [mm]	S1 [mm]	S2 [mm]	H1 [mm]	H2 [mm]	H3 [mm]	Navrhované rozmery montážneho otvoru [mm]
60	603	626	691	620	646				710 x 2030
70	703	726	791	720	746	1970	1983	2014	810 x 2030
80	803	826	891	820	846				910 x 2030
90	903	926	991	920	946				1010 x 2030

Ďalšie šírky zväčšujú rozmery W, W1, W2, S1 a S2 v krokoch po 100 mm a príplatok je ako pre dvojkrídlovú zárubňu.

PEVNÁ ZÁRUBŇA MDF



Šírka	W [mm]	W1 [mm]	W2 [mm]	S1 [mm]	S2 [mm]	H1 [mm]	H2 [mm]	H3 [mm]	Navrhované rozmery montážneho otvoru [mm]
60	605	626	693	620	646				710 x 2030
70	705	726	793	720	746	1972	1983	2016	810 x 2030
80	805	826	893	820	846				910 x 2030
90	905	926	993	920	946				1010 x 2030

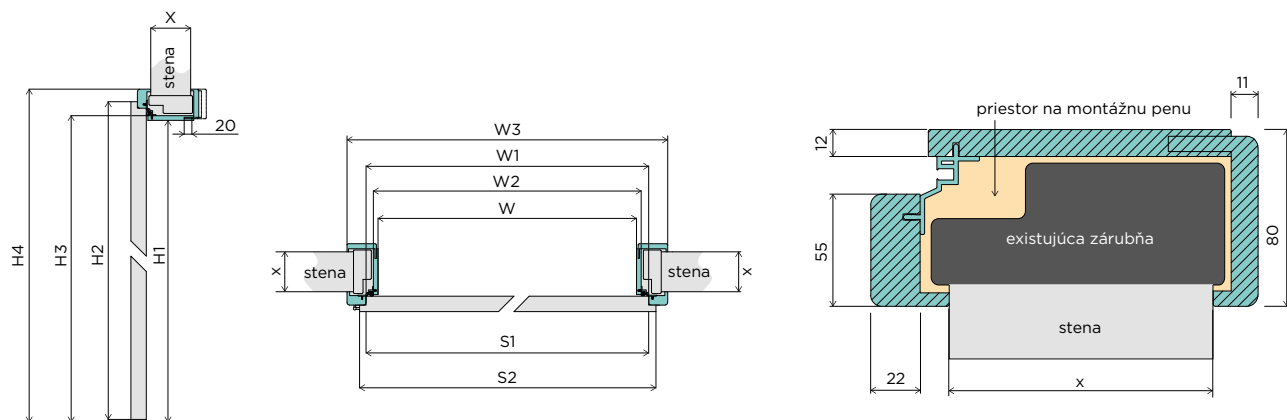
Ďalšie šírky zväčšujú rozmery W, W1, W2, S1 a S2 v krokoch po 100 mm a príplatok je ako pre dvojkrídlovú zárubňu.

OZNAČENIA:


W - svetlá šírka zárubne
 W1 - šírka zárubne v poldrážke
 W2 - vonkajšia šírka zárubne
 S1 - šírka dverového krídla v poldrážke
 S2 - celková šírka dverového krídla

H1 - svetlá výška zárubne
 H2 - celková výška dverového krídla
 H3 - vonkajšia výška zárubne

NASTAVITEĽNÁ ZÁRUBŇA OBLOŽENIE OCEĽOVEJ ZÁRUBNE - ZOS



STAVBA ZÁRUBNE ZOS



Šírka	W [mm]	W1 [mm]	W2 [mm]	W3 [mm]	S1 [mm]	S2 [mm]	H1 [mm]	H2 [mm]	H3 [mm]	H4 [mm]	Odporúčaná šírka montážneho otvoru [mm]
60	572	628	596	738	620	646					596 - 602
70	672	728	696	838	720	746					696 - 702
80	772	828	796	938	820	846	1953	1983	1965	2036	796 - 802
90	872	928	896	1038	920	946					896 - 902

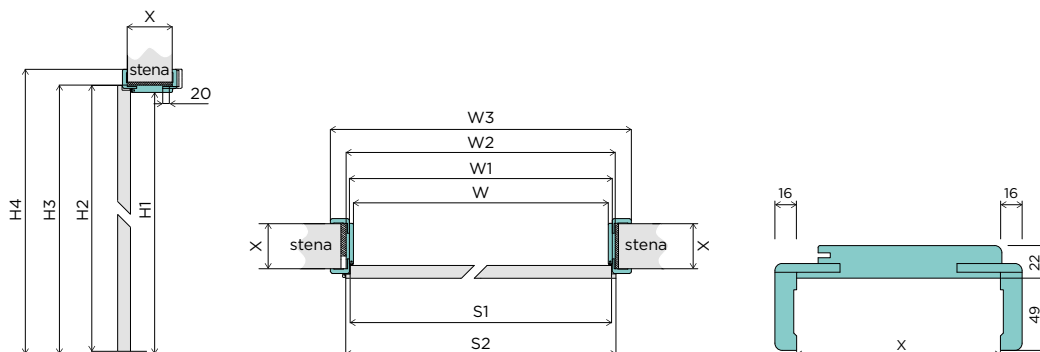
Ďalšie šírky zväčšujú rozmery W, W1, W2, W3, S1 a S2 v krokoch po 100 mm a príplatek ako pre dvojkrídlovú zárubňu.

Rozsah nastavenia	X [mm]
60 - 80	60
80 - 100	80
100 - 120	100
120 - 140	120
X - (X+20)	X

OZNAČENIA:

- W - svetlá šírka zárubne
- W1 - šírka zárubne v poldrážke
- W2 - vonkajšia šírka zárubne
- W3 - šírka zárubne s obložkami
- S1 - šírka dverového krídla v poldrážke
- S2 - celková šírka dverového krídla
- H1 - svetlá výška zárubne
- H2 - celková výška dverového krídla
- H3 - vonkajšia výška zárubne
- H4 - výška zárubne s obložkou

NASTAVITEĽNÁ ZÁRUBŇA DIN



Šírka	W [mm]	W1 [mm]	W2 [mm]	W3 [mm] 60/80/100*	S1 [mm]	S2 [mm]	H1 [mm]	H2 [mm]	H3 [mm]	H4 [mm] 60/80/100*	Navrhované rozmery montážneho otvoru [mm]	Rozsah nastavenia	X [mm]
60	605	626	649	747/787/827	620	646					675 x 2010	60 - 75	60
70	705	726	749	847/887/927	720	746					775 x 2010	80 - 100	80
80	805	826	849	947/987/1027	820	846	1970	1983	1992	2041/2061/2081	875 x 2010	100 - 120	100
90	905	926	949	1047/1087/1127	920	946					975 x 2010	120 - 140	120
Ďalšie šírky zväčšujú rozmery W, W1, W2, W3, S1 a S2 v krokoch po 100 mm a príplatok ako pre dvojkrídlovú zárubňu.												X - (X+20)	X

OZNAČENIA:

W - svetlá šírka zárubne

W1 - šírka zárubne v poldrážke

W2 - vonkajšia šírka zárubne

W3 - šírka zárubne s obložkami (* pre zárubňu DIN šírka s obložkami 60 mm, 80 mm a 100 mm)

S1 - šírka dverového krídla v poldrážke

S2 - celková šírka dverového krídla

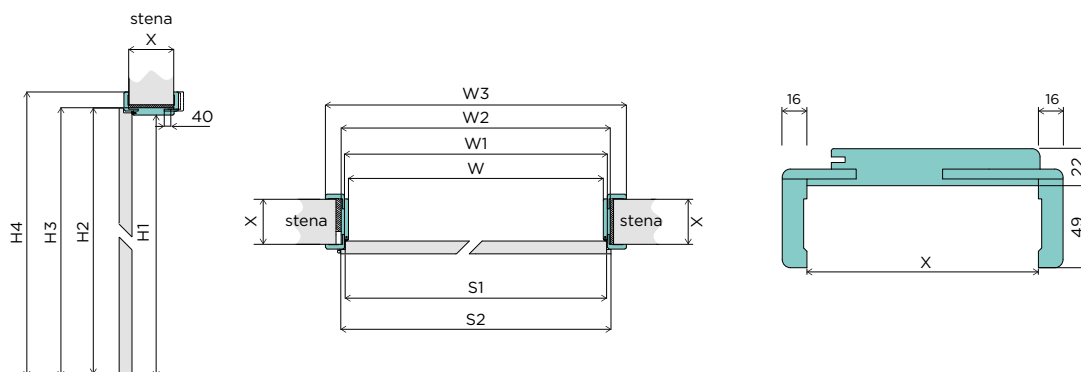
H1 - svetlá výška zárubne

H2 - celková výška dverového krídla

H3 - vonkajšia výška zárubne

H4 - výška zárubne s obložkou (* pre zárubňu DIN šírka s obložkami 60 mm, 80 mm a 100 mm)

NASTAVITEĽNÁ ZÁRUBŇA DUALE - S DVOMA ROZSAHMI



Šírka	W [mm]	W1 [mm]	W2 [mm]	W3 [mm] 60/80/100*	S1 [mm]	S2 [mm]	H1 [mm]	H2 [mm]	H3 [mm]	H4 [mm] 60/80/100*	Navrhované rozmery montážneho otvoru [mm]	Rozsah nastavenia	X [mm]
60	605	626	649	747/787/827	620	646					675 x 2010	100-140	100
70	705	726	749	847/887/927	720	746					775 x 2010	140-180	140
80	805	826	849	947/987/1027	820	846	1970	1983	1992	2041/2061/2081	875 x 2010	180-220	180
90	905	926	949	1047/1087/1127	920	946					975 x 2010	220-260	220
												260-300	260
												300-340	300

Ďalšie šírky zväčšujú rozmery W, W1, W2, W3, S1 a S2 v krokoch po 100 mm a príplatok ako pre dvojkrídlovú zárubňu.

OZNAČENIA:

W - svetlá šírka zárubne

W1 - šírka zárubne v poldrážke

W2 - vonkajšia šírka zárubne

W3 - šírka zárubne s obložkami (*v prípade zárubne DIN šírka s 60 mm, 80 mm a 100 mm obložkou)

S1 - šírka dverového krídla v poldrážke

S2 - celková šírka dverového krídla

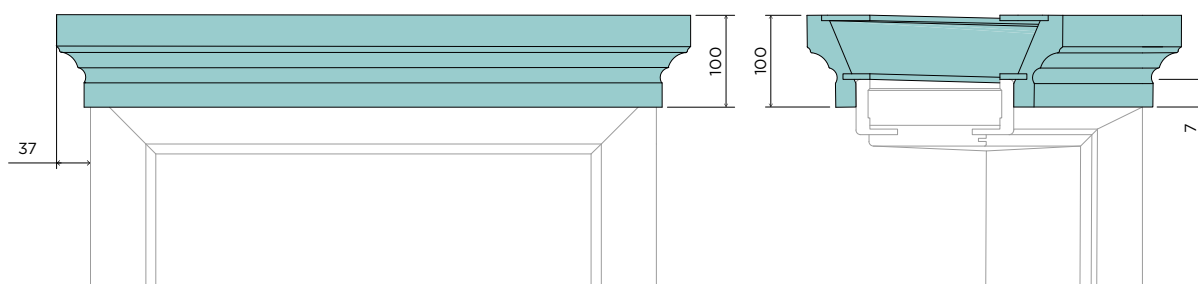
H1 - svetlá výška zárubne

H2 - celková výška dverového krídla

H3 - vonkajšia výška zárubne


H4 - výška zárubne s obložkou (*v prípade zárubne DIN výška s 60 mm, 80 mm a 100 mm obložkou)

RÍMSA NASTAVITEĽNEJ ZÁRUBNI DNI



B2B panel pre partnerov VIVENTO

Objednávajújte hocikedy a hocikde. Využívajte sprievodcu výrobkov, kontrolujte status objednávok a kontrolujte zúčtovania.



Neváhajte a využívajte moderný systém objednávok VIVENTO, vďaka ktorému naša spolupráca bude ešte efektívnejšia.

Výhody, ktoré vás čakajú v paneli VIVENTO B2B:



objednávky
24/7



rýchly prístup
k novinkám



príprava
ponúk



statusy
objednávok



kontrola
platieb




história
objednávok
a faktúr

Aktivujte vlastný účet: b2b@viventopl



VIVENTO

33-260 Gręboszów 160, Polsko
tel.: +48 146 416 088
+48 146 416 083
e-mail: info@vivento.pl
DIČ: PL8711763676
www.vivento.pl



Katalóg je platný od 2. apríla 2024.

DISTRIBÚTOR: /

V katalógu sú uvedené ceny bez DPH (s DPH). Katalóg nepredstavuje ponuku v právnom slova zmysle, a je vydaný len na informačné účely. Informácie uvedené v katalógu sú aktuálne v momente vydania danej brožúry. Výrobca si vyhradzuje právo zavádzať zmeny a zlepšenia výrobkov, ktoré sú v ponuke spoločnosti, a to bez predchádzajúceho upozornenia. Na obrázkoch sú predstavené výrobky vyrobené podľa polskej normy so štandardnou šírkou „80“. Iné rozmery ovplyvňujú celkový vzhľad výrobku (napr. veľkosť a rozmiestnenie skiel, poloha zámku a pántov). Odporúčame, aby ste si dané odtiene zvolili podľa vzorkovníc, ktoré máte k dispozícii v predajných miestach. Naše výrobky spĺňajú všetky normy vyplývajúce z bezpodmienečne záväzných predpisov. V balení dverového krídla sa nachádza iba dverové krídlo – zárubňa, kľučka či obložky sú samostatné výrobky, ktoré spolu s dverovým krídlom tvoria kompletne dvere.